


**ELEZIONE DEL CONSIGLIO PROVINCIALE DI PERUGIA**

**PROSPETTO DELLE CIFRE ELETTORALI PONDERATE DI LISTA**


Fascia demografica	Seggio unico	Indice di ponderazione (colonna 8 prospetto 1 - par. 4)	Lista n. 1 PROVINCIA LIBERA		Lista n. 2 PROVINCIA DEMOCRATICA CIVICA RIFORMISTA	
			Voti	Voti ponderati	Voti	Voti ponderati
Fascia a) fino a 3.000 abitanti	Seggio unico	18	25	450	98	1764
	<b>Totale fascia a)</b>					
Fascia b) da 3.001 a 5.000 abitanti	Seggio unico	44	40	1760	60	2640
	<b>Totale fascia b)</b>					
Fascia c) da 5.001 a 10.000 abitanti	Seggio unico	79	36	2844	62	4898
	<b>Totale fascia c)</b>					
Fascia d) da 10.001 a 30.000 abitanti	Seggio unico	159	53	8427	88	13992
	<b>Totale fascia d)</b>					
Fascia e) da 30.001 a 100.000 abitanti	Seggio unico	254	26	6604	62	15748
	<b>Totale fascia e)</b>					
Fascia f) da 100.001 a 250.000 abitanti	Seggio unico	750	19	14250	9	6750
	<b>Totale fascia f)</b>					
<b>CIFRA ELETTORALE PONDERATA</b>				<b>34335</b>		<b>45792</b>

## PROSPETTO DELLE CIFRE INDIVIDUALI PONDERATE DEI CANDIDATI DI LISTA

LISTA n. 1 avente il contrassegno:																										
																										
Fascia demografica	Seggio unico	Indice di ponderazione (colonna 8 prospetto 1 - par. 4)	Candidato BARBARITO JACOPO		Candidato BASSETTI DEBORA		Candidato BOCCHINI IVANO		Candidato GAGLIARDI FRANCESCO		Candidato GAREGGIA FABRIZIO		Candidato LIGNANI MARCHESANI GIOVANNI ANDREA		Candidato LUCIANI CLAUDIA		Candidato MASSIMI SERENA		Candidato RIGUCCI MARCELLO		Candidato SCARDAZZA CHIARA		Candidato SORCINI PIERO		Candidato TENCA GIADA	
			Voti di preferenza	Voti di preferenza ponderati	Voti di preferenza	Voti di preferenza ponderati	Voti di preferenza	Voti di preferenza ponderati	Voti di preferenza	Voti di preferenza ponderati	Voti di preferenza	Voti di preferenza ponderati	Voti di preferenza	Voti di preferenza ponderati	Voti di preferenza	Voti di preferenza ponderati	Voti di preferenza	Voti di preferenza ponderati	Voti di preferenza	Voti di preferenza ponderati	Voti di preferenza	Voti di preferenza ponderati	Voti di preferenza	Voti di preferenza ponderati	Voti di preferenza	Voti di preferenza ponderati
Fascia a) fino a 3.000 abitanti	Seggio unico	18	4	72	0	0	0	0	2	36	1	18	10	180	0	0	0	0	1	18	0	0	3	54	1	18
	<b>Totale fascia a)</b>																									
Fascia b) da 3.001 a 5.000 abitanti	Seggio unico	44	15	660	0	0	1	44	0	0	9	396	7	308	0	0	0	0	1	44	5	220	0	0	0	0
	<b>Totale fascia b)</b>																									
Fascia c) da 5.001 a 10.000 abitanti	Seggio unico	79	13	1027	0	0	2	158	0	0	5	395	2	158	1	79	0	0	7	553	0	0	5	395	0	0
	<b>Totale fascia c)</b>																									
Fascia d) da 10.001 a 30.000 abitanti	Seggio unico	159	13	2067	0	0	5	795	1	159	2	318	10	1590	0	0	0	0	16	2544	0	0	5	795	0	0
	<b>Totale fascia d)</b>																									
Fascia e) da 30.001 a 100.000 abitanti	Seggio unico	254	4	1016	0	0	1	254	3	762	1	254	4	1016	1	254	0	0	12	3048	0	0	0	0	0	0
	<b>Totale fascia e)</b>																									
Fascia f) da 100.001 a 250.000 abitanti	Seggio unico	750	0	0	0	0	2	1500	2	1500	0	0	3	2250	5	3750	0	0	2	1500	0	0	4	3000	0	0
	<b>Totale fascia f)</b>																									
<b>CIFRA INDIVIDUALE PONDERATA</b>				4842		0		2751		2457		1381		5502		4083		0		7707		220		4244		18



ELEZIONE DEL CONSIGLIO PROVINCIALE DI PERUGIA

PROSPETTO DELLE CIFRE INDIVIDUALI PONDERATE DEI CANDIDATI DI LISTA

LISTA n. 2 avente il contrassegno: 																										
Fascia demografica	Seggio unico	Indice di ponderazione (colonna 8 prospetto 1 - par. 4)	Candidato BERTINI ROBERTO		Candidato BORGHESI ERIKA		Candidato CECCARELLI STEFANO		Candidato CHIODI TIZIANA		Candidato EMILI GINO		Candidato GUBBIOTTI PIERPAOLO		Candidato MARIANI SERIANA		Candidato MASCIOLETTI FEDERICO		Candidato MICHELINI LETIZIA		Candidato PASQUALI SANDRO		Candidato TRIPPETTI MARCO		Candidato ZAROLI ROSANNA	
			Voti di preferenza	Voti di preferenza ponderati	Voti di preferenza	Voti di preferenza ponderati	Voti di preferenza	Voti di preferenza ponderati	Voti di preferenza	Voti di preferenza ponderati	Voti di preferenza	Voti di preferenza ponderati	Voti di preferenza	Voti di preferenza ponderati	Voti di preferenza	Voti di preferenza ponderati	Voti di preferenza	Voti di preferenza ponderati	Voti di preferenza	Voti di preferenza ponderati	Voti di preferenza	Voti di preferenza ponderati	Voti di preferenza	Voti di preferenza ponderati	Voti di preferenza	Voti di preferenza ponderati
Fascia a) fino a 3.000 abitanti	Seggio unico	18	12	216	8	144	7	126	4	72	25	450	6	108	0	0	1	18	23	414	5	90	2	36	0	0
	<b>Totale fascia a)</b>																									
Fascia b) da 3.001 a 5.000 abitanti	Seggio unico	44	8	352	1	44	0	0	4	176	11	484	16	704	2	88	0	0	4	176	10	440	2	88	0	0
	<b>Totale fascia b)</b>																									
Fascia c) da 5.001 a 10.000 abitanti	Seggio unico	79	14	1106	2	158	0	0	5	395	1	79	7	553	5	395	3	237	0	0	17	1343	0	0	5	395
	<b>Totale fascia c)</b>																									
Fascia d) da 10.001 a 30.000 abitanti	Seggio unico	159	18	2862	0	0	1	159	4	636	6	954	8	1272	2	318	12	1908	11	1749	24	3816	0	0	0	0
	<b>Totale fascia d)</b>																									
Fascia e) da 30.001 a 100.000 abitanti	Seggio unico	254	13	3302	0	0	12	3048	1	254	4	1016	1	254	8	2032	3	762	9	2286	3	762	7	1778	0	0
	<b>Totale fascia e)</b>																									
Fascia f) da 100.001 a 250.000 abitanti	Seggio unico	750	1	750	7	5250	0	0	1	750	0	0	0	0	0	0	0	0	0	0	0	0	0	0	0	0
	<b>Totale fascia f)</b>																									
<b>CIFRA INDIVIDUALE PONDERATA</b>				8588		5596		3333		2283		2983		2891		2833		2925		4625		6451		1902		395

**ELEZIONE DEL CONSIGLIO PROVINCIALE DI PERUGIA**

**RIPARTO DEI SEGGI - TABELLA DEI QUOZIENTI**

	<p><b>Lista n. 1</b></p> 	<p><b>Lista n. 2</b></p> 
1	34335,00	45792,00
2	17168,00	22896,00
3	11445,00	15264,00
4	8584,00	11448,00
5	6867,00	9158,00
6	5723,00	7632,00
5	4905,00	6542,00
8	4292,00	5724,00
9	3815,00	5088,00
10	3434,00	4579,00
11	3121,00	4163,00
12	2861,00	3816,00