




# PROVINCIA DI PERUGIA



# RENDICONTO 2023

**VERSIONE SEMPLIFICATA PER IL CITTADINO**  
**ART. 11 C.2 D.LGS 118/2011 E S.M.I. E ART.227, C.6 BIS D.LGS 267/2000**



Il rendiconto semplificato per il cittadino, disciplinato dall'articolo 11, comma 2 del D.Lgs. 118/2011 e s.m.i., è un documento che la Provincia di Perugia mette a disposizione dei propri cittadini per una lettura facilitata del rendiconto di gestione 2023, approvato dal Consiglio Provinciale con deliberazione n. 11 del 23/04/2024 la cui consultazione è possibile all'interno della sezione "Amministrazione Trasparente"–Bilanci <https://www.provincia.perugia.it/amministrazione-trasparente/bilanci/bilancio-preventivo-consuntivo/bilancio-consuntivo>

Questo documento riassume contabilmente l'attività annuale dell'Ente rappresentando i risultati finanziari, economici e patrimoniali conseguiti nell'esercizio 2023.

Si compone dei seguenti documenti

- ✓ il **conto del bilancio**, che è costituito da cinque prospetti di cui due riferiti alla gestione finanziaria delle entrate e delle spese e tre ai riepiloghi, e dimostra i risultati finali della gestione autorizzatoria contenuta nel bilancio annuale rispetto alle previsioni;
- ✓ il **quadro generale riassuntivo**, che fornisce una visione sintetica e globale della gestione finanziaria nel corso dell'esercizio di riferimento e dei relativi risultati;
- ✓ Il **prospetto della verifica degli equilibri**, che consente di verificare, a consuntivo, la realizzazione degli equilibri previsti nei prospetti degli equilibri del bilancio di previsione;
- ✓ il **conto economico**, che confronta il valore della ricchezza consumata (costi) con quello della ricchezza prodotta ed acquisita (ricavi) nel corso della gestione, al fine di determinare il risultato economico dell'esercizio, cioè l'incremento o la riduzione del patrimonio netto dell'ente;
- ✓ lo **stato patrimoniale**, che rappresenta la composizione qualitativa e quantitativa del patrimonio della Provincia. Lo stato patrimoniale e il conto economico costituiscono il bilancio dell'esercizio.

# QUADRO RIASSUNTIVO DELLA GESTIONE DI COMPETENZA E DI CASSA

La gestione dell'anno 2023 si chiude con un avanzo di competenza di euro **19.142.610,39** comprensivo della parte vincolata e di un fondo di cassa di euro **83.120.937,39** come si evince dal seguente **quadro generale riassuntivo**, che esprime il risultato attraverso il confronto tra il totale delle entrate e delle spese in termini di competenza (accertamenti-impegni) e la differenza tra incassi e pagamenti. Questo prospetto dedica due appositi riquadri alla determinazione dell'equilibrio di bilancio e dell'equilibrio complessivo introdotti per rendere evidente il peso degli accantonamenti e delle somme vincolate.



Provincia di Perugia

## QUADRO GENERALE RIASSUNTIVO 2023

ENTRATE	ACCERTAMENTI	INCASSI	SPESE	IMPEGNI	PAGAMENTI
Fondo di cassa all'inizio dell'esercizio		79.750.910,49			
Utilizzo avanzo di amministrazione di cui utilizzo Fondo anticipazioni di liquidità	26.888.649,25 0,00		Disavanzo di amministrazione	0,00	
Fondo pluriennale vincolato di parte corrente	2.304.306,12				
Fondo pluriennale vincolato in c/capitale di cui fondo pluriennale vincolato in c/capitale finanziario da debito	85.875.677,43 0,00				
Fondo pluriennale vincolato per incremento di attività finanziarie	0,00				
<b>Titolo 1 - Entrate correnti di natura tributaria, contributiva e perequativa</b>	<b>50.847.578,40</b>	<b>54.097.897,85</b>	<b>Titolo 1 - Spese correnti</b>	<b>88.955.370,23</b>	<b>106.389.888,82</b>
<b>Titolo 2 - Trasferimenti correnti</b>	<b>43.322.963,13</b>	<b>57.859.276,57</b>	Fondo pluriennale vincolato di parte corrente	4.589.338,74	
<b>Titolo 3 - Entrate extratributarie</b>	<b>4.950.309,15</b>	<b>5.589.555,88</b>	<b>Titolo 2 - Spese in conto capitale</b>	<b>40.895.509,13</b>	<b>37.414.078,18</b>
<b>Titolo 4 - Entrate in conto capitale</b>	<b>22.351.099,84</b>	<b>34.489.870,34</b>	Fondo pluriennale vincolato in c/capitale di cui fondo pluriennale vincolato in c/capitale finanziato da debito	78.219.328,92 0,00	
<b>Titolo 5 - Entrate da riduzione di attività finanziarie</b>	<b>0,00</b>	<b>88.805,30</b>	<b>Titolo 3 - Spese per incremento di attività finanziarie</b>	<b>0,00</b>	<b>0,00</b>
			Fondo pluriennale vincolato per attività finanziarie	0,00	
<b>Totale entrate finali</b>	<b>121.471.948,52</b>	<b>152.125.405,74</b>	<b>Totale spese finali</b>	<b>212.659.543,02</b>	<b>143.783.964,80</b>
<b>Titolo 6 - Accensione di prestiti</b>	<b>0,00</b>	<b>0,00</b>	<b>Titolo 4 - Rimborso di prestiti</b>	<b>4.738.427,91</b>	<b>4.738.427,91</b>
<b>Titolo 7 - Anticipazioni da istituto tesoriere/cassiere</b>	<b>0,00</b>	<b>0,00</b>	Fondo anticipazioni di liquidità	0,00	
<b>Titolo 8 - Entrate per conto di terzi e partite di giro</b>	<b>13.429.356,65</b>	<b>13.386.653,27</b>	<b>Titolo 5 - Chiusura Anticipazioni da istituto tesoriere/cassiere</b>	<b>0,00</b>	<b>0,00</b>
			<b>Titolo 7 - Spese per conto terzi e partite di giro</b>	<b>13.429.356,65</b>	<b>13.619.639,40</b>
<b>Totale entrate dell'esercizio</b>	<b>134.901.305,17</b>	<b>165.512.059,01</b>	<b>Totale spese dell'esercizio</b>	<b>230.827.327,58</b>	<b>162.142.032,11</b>
<b>TOTALE COMPLESSIVO ENTRATE</b>	<b>249.969.937,97</b>	<b>245.262.969,50</b>	<b>TOTALE COMPLESSIVO SPESE</b>	<b>230.827.327,58</b>	<b>162.142.032,11</b>
<b>DISAVANZO DI COMPETENZA</b>	<b>0,00</b>		<b>AVANZO DI COMPETENZA/FONDO DI CASSA</b>	<b>19.142.610,39</b>	<b>83.120.937,39</b>
<b>TOTALE A PAREGGIO</b>	<b>249.969.937,97</b>	<b>245.262.969,50</b>	<b>TOTALE A PAREGGIO</b>	<b>249.969.937,97</b>	<b>245.262.969,50</b>
<b>GESTIONE DEL BILANCIO</b>					
a) Avanzo di competenza (+)/Disavanzo di competenza (-)				19.142.610,39	
b) Risorse accantonate stanziata nel bilancio dell'esercizio 2023 (+)				5.303.769,61	
c) Risorse vincolate nel bilancio (+)				10.105.348,45	
<b>d) Equilibrio di bilancio (d=a-b-c)</b>				<b>3.733.492,33</b>	
<b>GESTIONE DEGLI ACCANTONAMENTI IN SEDE DI RENDICONTO</b>					
d) Equilibrio di bilancio (+)/(-)				3.733.492,33	
e) Variazione accantonamenti effettuata in sede di rendiconto (+)/(-)				-3.848.924,23	
<b>f) Equilibrio complessivo (f=d-e)</b>				<b>7.382.416,56</b>	

# COMPOSIZIONE DELL'AVANZO 2023

Avanzo 2023	
Risultato d'amministrazione (A)	€ 88.636.416,28
composizione del risultato di amministrazione:	
Parte accantonata (B)	€ 48.278.488,44
Parte vincolata (C)	€ 31.362.151,49
Parte destinata agli investimenti (D)	€ 12.904,33
<b>Parte disponibile (E= A-B-C-D)</b>	<b>€ 8.982.872,02</b>

Il risultato di amministrazione è stato calcolato e poi scomposto nelle singole componenti (fondi accantonati, vincolati, destinati agli investimenti, non vincolati) e questo al fine di conservare l'eventuale vincolo di destinazione dei singoli elementi che lo costituiscono.

Con maggiore dettaglio per quanto riguarda la scomposizione del risultato nelle componenti elementari:

- ✓ **Parte accantonata:** è costituita dal fondo crediti di dubbia esigibilità (FCDE) e dalle eventuali passività potenziali (fondo contenzioso e per perdite società partecipate) e da altri accantonamenti relativo ai rinnovi contrattuali e al 20% destinato all'innovazione di cui all'art.113 D.lgs 50/2016
- ✓ **Parte vincolata:** è la parte che deve essere reimpiegata per le finalità per cui erano state destinate originariamente le risorse che hanno generato l'avanzo. I vincoli possono derivare da leggi o da principi contabili, da trasferimenti, dalla contrazione di mutui o da vincoli formalmente attribuiti dall'ente
- ✓ **Parte destinata agli investimenti:** avanzo che deve essere destinato agli investimenti
- ✓ **Parte disponibile:** avanzo che residua dalle quote sopra riportate

*L'andamento del risultato di amministrazione negli ultimi esercizi è stato il seguente:*

	2020	2021	2022	2023
Risultato d'amministrazione (A)	€ 80.002.742,27	€ 111.496.189,48	€ 99.791.795,22	€ 88.636.416,28
composizione del risultato di amministrazione:				
Parte accantonata (B)	€ 57.234.838,96	€ 67.887.789,88	€ 46.636.017,16	€ 48.278.488,44
Parte vincolata (C)	€ 20.914.955,07	€ 40.730.576,96	€ 36.772.990,70	€ 31.362.151,49
Parte destinata agli investimenti (D)	€ 59.841,11	€ 0,00	€ 0,00	€ 12.904,33
<b>Parte disponibile (E= A-B-C-D)</b>	<b>€ 1.793.107,13</b>	<b>€ 2.877.822,54</b>	<b>€ 17.382.787,36</b>	<b>€ 8.982.872,02</b>

# CONTO DEL BILANCIO 2023

## RIEPILOGO GENERALE DELLE ENTRATE

Per **entrata** si intende una somma di denaro che l'ente ha a sua disposizione come risorsa per il finanziamento delle spese di gestione ed eventuali investimenti di lungo periodo che la Provincia intende realizzare sul suo territorio.

L'Entrata rappresenta una delle due categorie principali in cui viene suddiviso il bilancio e comprende tutti gli introiti che, a vario titolo, sono di competenza della Provincia in accordo con le proprie funzioni.

Le entrate sono aggregate in **titoli, tipologie e categorie**:

I **TITOLI** rappresentano la fonte di provenienza delle entrate;

Le **TIPOLOGIE** individuano la natura delle entrate, nell'ambito di ciascuna fonte;

Le **CATEGORIE** dettagliano l'oggetto dell'entrata; nell'ambito di ciascuna categoria è data separata evidenza delle entrate non ricorrenti, eventualmente anche per quote.

Ai fini della gestione (PEG) e rendicontazione le categorie possono essere in capitoli e articoli

Ogni voce è identificata da un codice numerico. **Ad esempio** l'Imposta sulle assicurazioni RC auto riscossa a seguito dell'attività ordinaria di gestione" è codificata come 1.01.01.39. che significa:

- ✓ 1. titolo primo – Entrate correnti (Fonte di provenienza)
- ✓ 101 – tipologia 101 – Imposte tasse e proventi assimilati (Tipologia di entrata)
- ✓ 39 – Categoria 39 - Imposta sulle assicurazioni RC auto (Oggetto dell'entrata)



Inoltre le entrate si dividono in:

**Entrate correnti** che comprendono il Titolo I, il Titolo II e il Titolo III e rappresentano tutte le risorse a disposizione dell'Ente per il finanziamento delle spese di gestione annuali. Si tratta di entrate il cui andamento è simile di anno in anno e che derivano dal pagamento da parte dei cittadini di tributi e altre tariffe, da attività economiche complementari svolte dall'Ente o da trasferimenti da parte di altri Enti.

**Entrate in conto capitale** che comprendono il Titolo IV e il Titolo VI vanno a finanziare la spesa per infrastrutture e per l'acquisto di beni immobili e per tutti i progetti di lungo termine che la Provincia intende realizzare nel suo territorio.

**Entrate da riduzione di attività finanziarie** che comprendono il Titolo V sono relative ad entrate derivanti da decrementi di attività finanziarie.

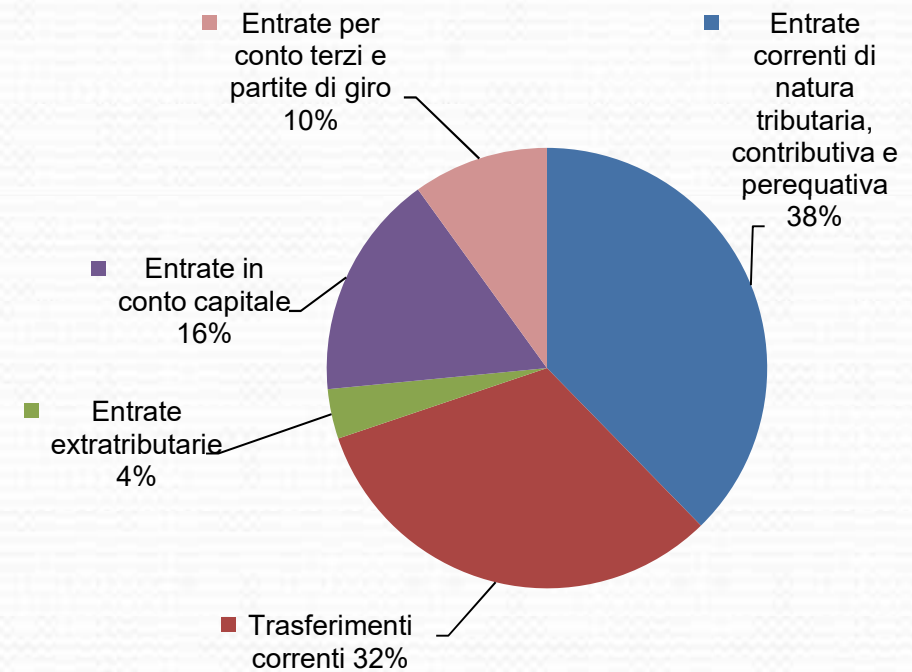
**Entrate per anticipazioni da istituto tesoriere/cassiere** che comprendono il Titolo VII e sono entrate richieste dall'ente concesse dal tesoriere/cassiere in forma di anticipazioni di cassa erogate per far fronte a momentanee esigenze di liquidità, destinate ad essere chiuse entro l'esercizio, non costituiscono debito dell'ente.

**Entrate per conto terzi e partite di giro** che comprendono il Titolo IX e rappresentano un titolo unico che è interamente bilanciato dal titolo VII della spesa "Spese da servizi per conto terzi". Tali entrate non hanno incidenza sul risultato di amministrazione complessivo

# ENTRATE 2023

ENTRATE	RENDICONTO 2023
Titolo I – Entrate correnti di natura tributaria, contributiva e perequativa	50.847.576,40
Titolo II – Trasferimenti correnti	43.322.963,13
Titolo III – Entrate Extratributarie	4.950.309,15
<b>Totale Titoli I – II – III</b>	<b>99.120.848,68</b>
Titolo IV – Entrate in conto capitale	22.351.099,84
<b>Totale Titolo IV</b>	<b>22.351.099,84</b>
Titolo V – Entrate da riduzione di attività finanziarie	0,00
Titolo VI – Accensione Prestiti	0,00
Titolo VII – Anticipazioni da istituto tesoriere/cassiere	0,00
Titolo IX – Entrate per conto terzi e partite di giro	13.429.356,65
<b>Totale Entrate dell'esercizio</b>	<b>134.901.305,17</b>

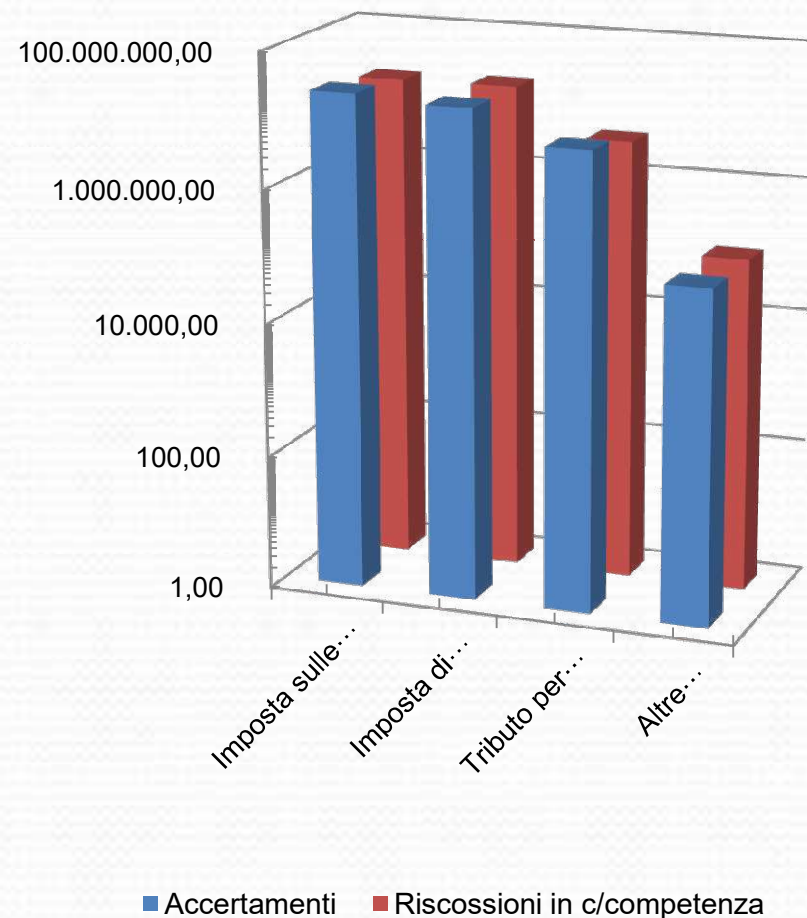
## Entrate 2023



# RIEPILOGO ENTRATE CORRENTI DI NATURA TRIBUTARIA, CONTRIBUTIVA PEREQUATIVA

Le entrate tributarie sono costituite dalle entrate di competenza provinciali derivanti dalla riscossione di tributi. Costituiscono l'autonomia finanziaria dell'Ente, ovvero la capacità di provvedere autonomamente al finanziamento della spesa

TITOLO 1 Entrate correnti di natura tributaria, contributiva e perequativa	Accertamenti 2023	Riscossioni in c/competenza 2023
Tipologia 101: Imposte, tasse e proventi assimilati		
Imposta sulle assicurazioni RC auto	24.400.000,00	18.787.774,53
Imposta di iscrizione al pubblico registro automobilistico (PRA)	19.746.722,01	19.291.269,79
Tributo per l'esercizio delle funzioni di tutela, protezione e igiene dell'ambiente	6.604.084,80	3.939.285,62
Altre imposte, tasse e proventi assimilati n.a.c.	96.769,59	96.769,59
<b>Totale Tipologia 101</b>	<b>50.847.576,40</b>	<b>42.115.099,53</b>
Tipologia 301: Fondi perequativi da Amministrazioni Centrali		
Fondi perequativi dallo Stato	0,00	0,00
<b>Totale Tipologia 301</b>	<b>0,00</b>	<b>0,00</b>
<b>TOTALE ENTRATE TITOLO 1</b>	<b>50.847.576,40</b>	<b>42.115.099,53</b>

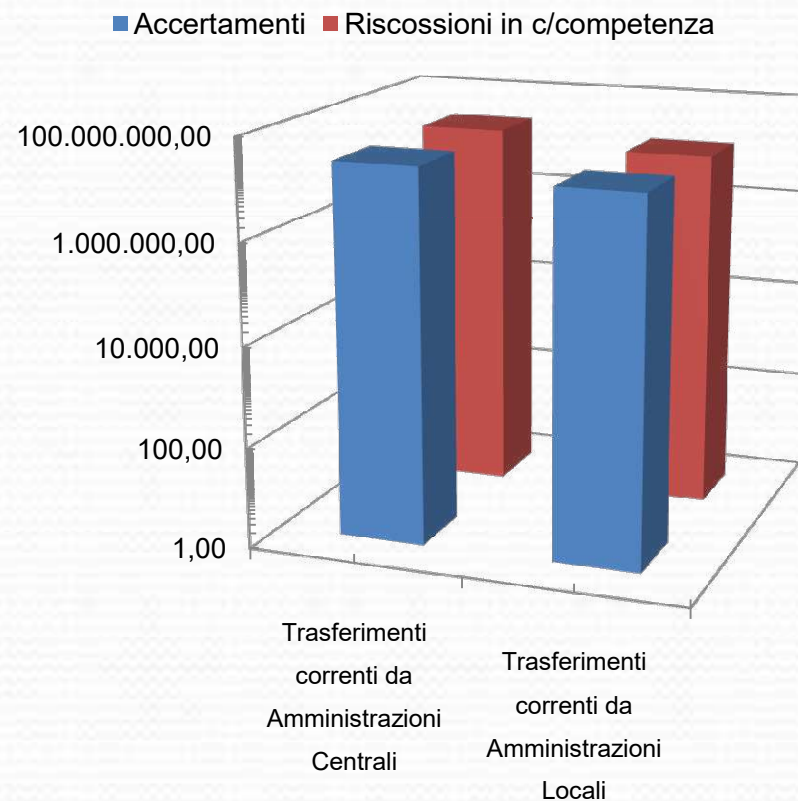




# TRASFERIMENTI CORRENTI

Le entrate derivanti da contributi e trasferimenti da altri enti, misurano il grado di dipendenza finanziaria della Provincia rispetto ad enti esterni

TITOLO 2 Trasferimenti correnti	Accertamenti 2023	Riscossioni in c/competenza 2023
Tipologia 101: Trasferimenti correnti da Amministrazioni pubbliche		
Trasferimenti correnti da Amministrazioni Centrali	26.548.033,68	26.308.216,77
Trasferimenti correnti da Amministrazioni Locali	16.774.929,45	13.907.114,92
<b>Totale Tipologia 101</b>	<b>43.322.963,13</b>	<b>40.215.331,69</b>
Tipologia 104: Trasferimenti correnti da Istituzioni Sociali Private		
Trasferimenti correnti da Istituzioni Sociali Private	0,00	0,00
<b>Totale Tipologia 104</b>	<b>0,00</b>	<b>0,00</b>
<b>TOTALE ENTRATE TITOLO 2</b>	<b>43.322.963,13</b>	<b>40.215.331,69</b>

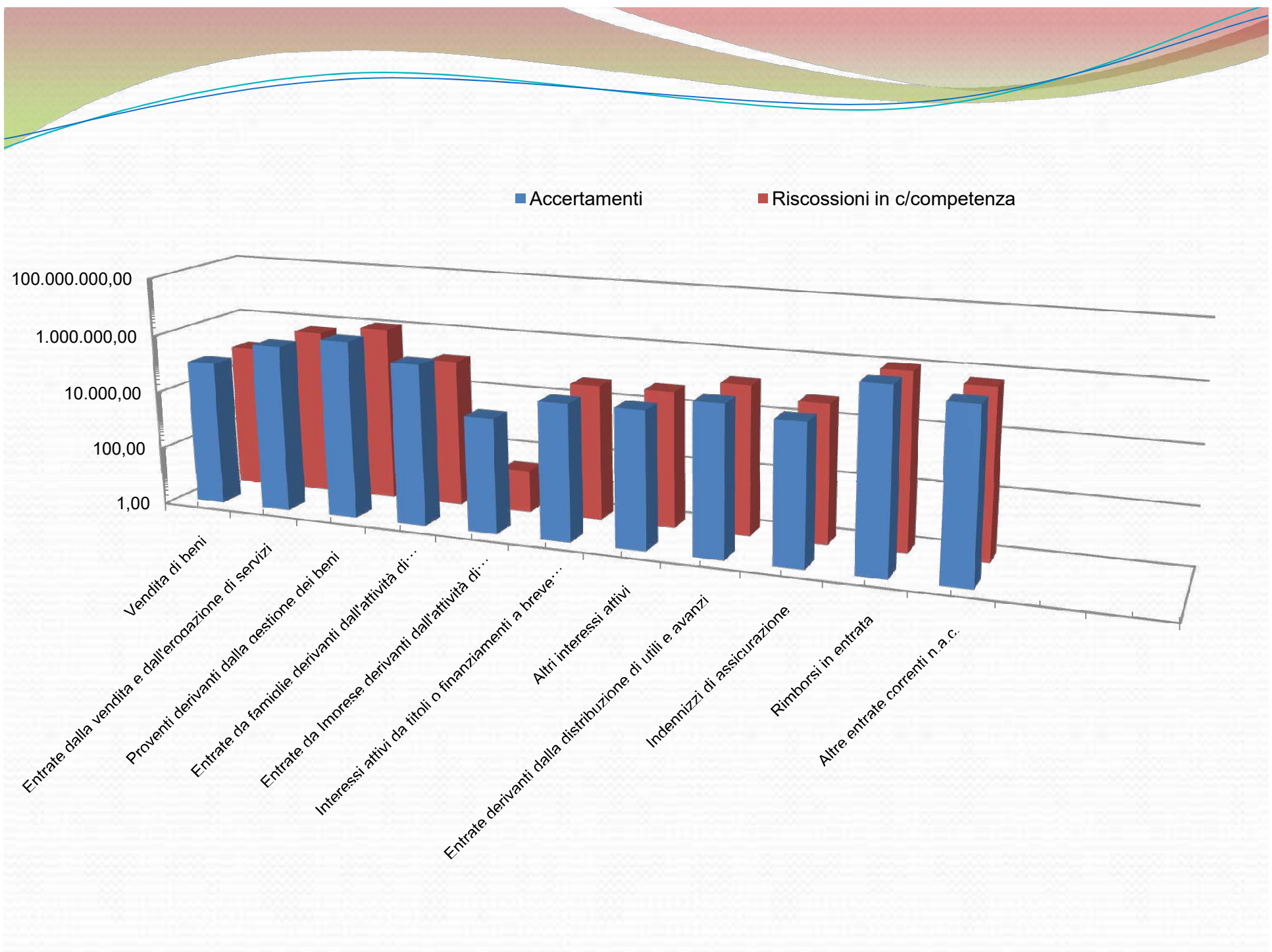


# ENTRATE EXTRATRIBUTARIE

TITOLO 3 Entrate extratributarie	Accertamenti 2023	Riscossioni in c/competenza 2023
Tipologia 100: Vendita di beni e servizi e proventi derivanti dalla gestione dei beni		
Vendita di beni	102.054,45	102.054,45
Entrate dalla vendita e dall'erogazione di servizi	630.359,13	588.193,27
Proventi derivanti dalla gestione dei beni	1.443.875,37	1.172.631,66
<b>Totale Tipologia 100</b>	<b>2.176.288,95</b>	<b>1.862.879,38</b>
Tipologia 200: Proventi derivanti dall'attività di controllo e repressione delle irregolarità e degli illeciti		
Entrate da famiglie derivanti dall'attività di controllo e repressione delle irregolarità e degli illeciti	370.674,61	134.116,48
Entrate da imprese derivanti dall'attività di controllo e repressione delle irregolarità e degli illeciti	9.127,09	29,75
<b>Totale Tipologia 200</b>	<b>379.801,70</b>	<b>134.146,23</b>
Tipologia 300: Interessi attivi		
Interessi attivi da titoli o finanziamenti a breve termine	48.401,50	48.401,50
Altri interessi attivi	49.876,02	49.876,02
<b>Totale Tipologia 300</b>	<b>98.277,52</b>	<b>91.712,21</b>
Tipologia 400: Altre entrate da redditi da capitale		
Entrate derivanti dalla distribuzione di utili e avanzi	137.206,80	137.206,80
<b>Totale Tipologia 400</b>	<b>137.206,80</b>	<b>137.206,80</b>
Tipologia 500: Rimborsi e altre entrate correnti		
Indennizzi di assicurazione	61.455,71	55.633,87
Rimborsi in entrata	1.481.154,88	1.049.004,55
Altre entrate correnti n.a.c.	616.123,59	536.951,93
<b>Totale Tipologia 500</b>	<b>2.158.734,18</b>	<b>1.641.590,35</b>
<b>TOTALE ENTRATE TITOLO 3</b>	<b>3.659.893,26</b>	<b>2.474.570,17</b>

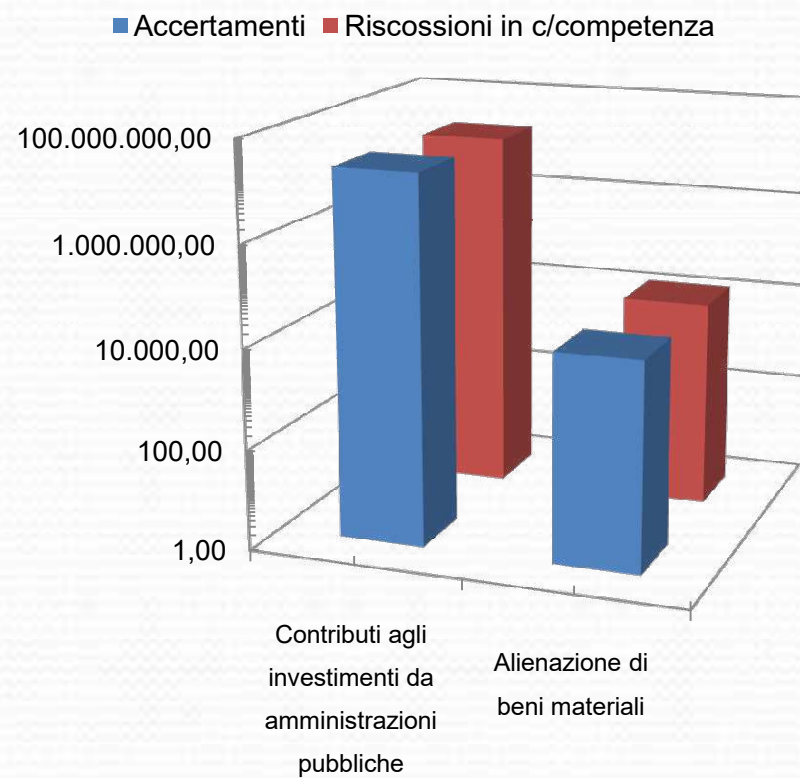
Le entrate extratributarie comprendono tutte le fonti di finanziamento che non sono direttamente collegabili alla riscossione di tributi.

Comprendono, ad esempio, eventuali utili di aziende collegato o profitti ricavati dall'erogazione dei servizi pubblici o dall'affitto di beni immobili a soggetti terzi



## ENTRATE IN CONTO CAPITALE

TITOLO 4 Entrate in conto capitale	Accertamenti 2023	Riscossioni in c/competenza 2023
Tipologia 200: Contributi agli investimenti		
Contributi agli investimenti da amministrazioni pubbliche	22.336.761,69	19.128.139,02
<b>Totale Tipologia 200</b>	<b>22.336.761,69</b>	<b>19.128.139,02</b>
Tipologia 400: Entrate da alienazione di beni materiali e immateriali		
Alienazione di beni materiali	14.338,15	14.338,15
<b>Totale Tipologia 400</b>	<b>14.338,15</b>	<b>14.338,15</b>
<b>TOTALE ENTRATE TITOLO 4</b>	<b>14.338,15</b>	<b>14.338,15</b>



# CONTO DEL BILANCIO 2023

## RIEPILOGO GENERALE DELLE SPESE

La **spesa** nel bilancio provinciale si riferisce a tutti i costi che, a vario titolo, sono di competenza dell'Ente nel corso dell'anno; questi costi possono consistere sia in spese di gestione annuali, che includono il personale, le utenze e l'erogazione di servizi pubblici, che in spese di lungo termine per infrastrutture / immobili o per l'acquisto di beni mobili/immobili.

Qualsiasi spesa può essere sostenuta solamente se prevista all'interno del bilancio che ne garantisce la copertura finanziaria.

Le spese sono classificate secondo criteri omogenei individuati dai regolamenti comunitari allo scopo di: assicurare maggior trasparenza delle informazioni riguardanti la destinazione delle risorse pubbliche, agevolare la "lettura", consentire pertanto la più ampia comparabilità dei dati di bilancio e permettere l'aggregazione.

A tal fine la spesa del Bilancio è articolata in **Missioni** e **Programmi** (art.12 del D.lgs 118/11) dove:

- ✓ Le **MISSIONI** rappresentano le funzioni principali e gli obiettivi strategici perseguiti dalle amministrazioni utilizzando risorse finanziarie, umane e strumentali a ciò destinate;
- ✓ I **PROGRAMMI** esprimono gli aggregati omogenei di attività volte a perseguire gli obiettivi definiti nell'ambito delle missioni;


Nel Bilancio le spese per missioni e programmi sono distinte ulteriormente per titoli.

I titoli sono rappresentati anche per macroaggregati, secondo la natura economica della spesa, individuata sulla base del titolo giuridico.

Ai fini della gestione e rendicontazione i macroaggregati sono ripartiti in capitoli e articoli, approvati dai dirigenti/responsabili dei servizi finanziari

### AUTORIZZAZIONE DEL CONSIGLIO

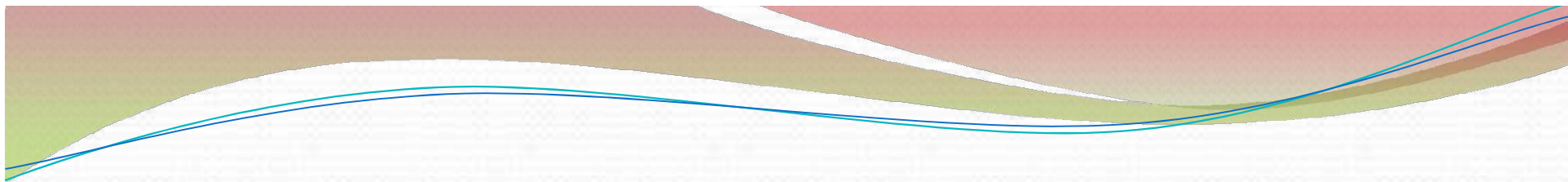




Come per l'entrata anche la spesa si suddivide in: **Spesa Corrente** e **Spesa in Conto Capitale** a seconda che riguardi la gestione quotidiana dell'Ente oppure progetti a lungo termine.

**Titolo I – Spesa Corrente** – riguarda la gestione quotidiana dell'ente e l'erogazione dei servizi provinciali.

Macroaggregati	Descrizione
101	Redditi da lavoro dipendente
102	Imposte e tasse a carico dell'ente
103	Acquisto di beni e servizi
104	Trasferimenti correnti
107	Interessi passivi
108	Altre spese per redditi da capitale
109	Rimborsi e poste correttive delle entrate
110	Altre spese correnti

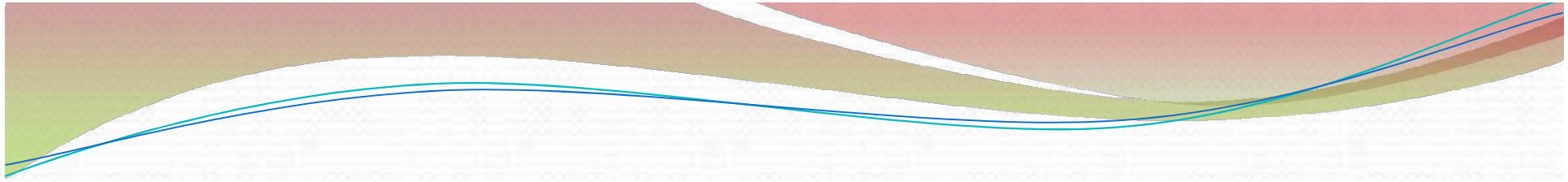


**Titolo II – Spesa in Conto Capitale** – riguarda i costi sostenuti dall’Ente per spese finanziare opere pubbliche e beni immobili che producono benefici ripetuti nel tempo.

Macroaggregati	Descrizione
201	Tributi in conto capitale a carico dell’Ente
202	Investimenti fissi lordi e acquisto di terreni
203	Contributi agli investimenti
204	Altri trasferimenti in conto capitale
205	Altre spese in conto capitale

**Titolo III – Spese per incremento di attività finanziarie** – Rientrano in questo titolo le acquisizioni di attività finanziarie, le concessioni crediti, altre spese per incremento di attività finanziarie.

Macroaggregati	Descrizione
301	Acquisizione di attività finanziarie
302	Concessione crediti di breve termine
303	Concessione crediti di medio-lungo termine
304	Altre spese per incremento di attività finanziarie



**Titolo IV – Spesa per rimborso di prestiti** – si conteggiano normalmente insieme alla spesa corrente; riguardano tutte le quote che la Provincia deve rimborsare ad enti terzi per l'accensione di prestiti.

Macroaggregati	Descrizione
401	Rimborso di titoli obbligazionari
402	Rimborso prestiti a breve termine
403	Rimborso mutui e altri finanziamenti a medio lungo termine
404	Rimborso di altre forme di indebitamento
405	Fondi per rimborso prestiti

**Titolo V – Chiusura Anticipazioni ricevute da istituto tesoriere/cassiere** – include le spese sostenute per rimborsare le anticipazioni concesse dal tesoriere/cassiere all'ente, per fronteggiare temporanee esigenze di liquidità.

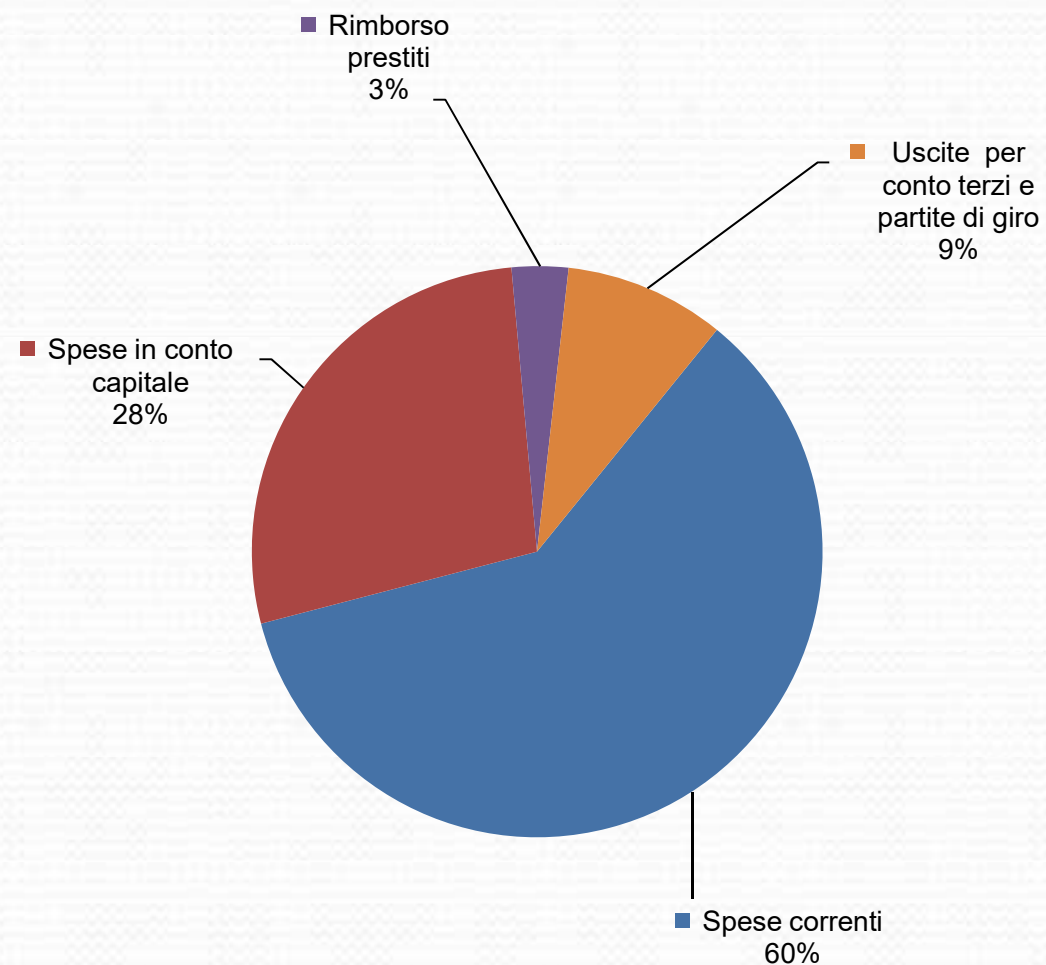
**Titolo VII – Uscite per conto terzi e partite di giro** – rappresentano un titolo unico che è interamente bilanciato dal titolo IX dell'entrata "Entrate per conto terzi e partite di giro". Come per l'entra anche le spee non hanno incidenza sul risultato di amministrazione complessivo.



# USCITE 2023

RIEPILOGO USCITE PER TITOLI	RENDICONTO 2023
Titolo I – Spese correnti	88.955.370,23
Titolo II – Spese in conto capitale	40.895.509,13
Titolo III – Spese per incremento di attività finanziarie	0,00
Titolo IV – Rimborso prestiti	4.738.427,91
Titolo V – Chiusura Anticipazioni ricevute da istituto tesoriere/cassiere	0,00
Titolo VII – Uscite per conto terzi e partite di giro	13.429.356,65
<b>Totale Uscite per Titoli dell'esercizio</b>	<b>148.018.663,92</b>

## Uscita 2023



## RIEPILOGO SPESE CORRENTI PER MISSIONE

In questa tabella viene evidenziato il modo in cui sono state spese le nostre risorse:

RIEPILOGO SPESA PER MISSIONE			
MISSIONE	DESCRIZIONE MISSIONE	RENDICONTO 2023	INCIDENZA % 2023
01	Servizi Istituzionali, generali e di gestione	50.057.583,06	56,27%
04	Istruzione e diritto allo studio	12.715.039,77	14,29%
05	Tutela valorizzazione dei beni e attività culturali	73.516,53	0,08%
06	Politiche giovanili, sport e tempo libero	44.994,60	0,05%
08	Assetto del territorio ed edilizia abitativa	238.799,85	0,27%
09	Sviluppo sostenibile e tutela del territorio e dell'ambiente	2.595.124,60	2,92%
10	Trasporti e diritto alla mobilità	22.815.537,82	25,65%
12	Diritti sociali, politiche sociali e famiglia	8.000,00	0,01%
15	Politiche per il lavoro e la formazione professionale	12.500,00	0,01%
19	Relazioni internazionali	147.996,95	0,17%
50	Debito pubblico	19.709,22	0,02%
	<b>TOTALE TITOLO I</b>	<b>88.955.370,23</b>	

## RIEPILOGO SPESE CORRENTI PER MACROAGGREGATO

Titolo	Macroaggregati	Descrizione	RENDICONTO 2023	INCIDENZA % 2023
1	01	Redditi da lavoro dipendente	17.400.503,99	19,56%
1	02	Imposte e tasse a carico dell'ente	1.456.642,43	1,64%
1	03	Acquisto di beni e servizi	27.346.090,61	30,74%
1	04	Trasferimenti correnti	37.153.812,97	41,77%
1	07	Interessi passivi	4.239.015,24	4,77%
1	08	Altre spese per redditi da capitale	50.314,02	0,06%
1	09	Rimborsi e poste correttive delle entrate	512.166,35	0,58%
1	10	Altre spese correnti	796.824,62	0,90%
		<b>TOTALE TITOLO I</b>	<b>88.955.370,23</b>	

## RIEPILOGO SPESE IN CONTO CAPITALE PER MISSIONE

Questa tabella indica le funzioni principali e gli obiettivi strategici perseguiti dall'amministrazione utilizzando risorse finanziarie, umane e strumentali destinate a fornire la loro utilità in più esercizi e le quali accrescono il patrimonio dell'ente

RIEPILOGO SPESA PER MISSIONE			
MISSIONE	DESCRIZIONE MISSIONE	RENDICONTO 2023	INCIDENZA % 2023
01	Servizi Istituzionali, generali e di gestione	325.982,62	0,80%
04	Istruzione e diritto allo studio	17.763.401,56	43,44%
05	Tutel e valorizzazione dei beni e attività culturali	1.350.123,05	3,30%
08	Assetto del territorio ed edilizia abitativa	13.328,50	0,03%
10	Trasporti e diritto alla mobilità	17.763.401,56	52,43%
	<b>TOTALE TITOLO II</b>	<b>40.895.509,13</b>	

## RIEPILOGO SPESE IN CONTO CAPITALE PER MACROAGGREGATO

Titolo	Macroaggregati	Descrizione	RENDICONTO 2023	INCIDENZA % 2023
2	02	Investimenti fissi lordi e acquisto di terreni	40.483.386,34	98,99%
2	03	Contributi agli investimenti	106.500,00	0,26%
2	05	Altre spese in conto capitale	305.622,79	0,75%
		<b>TOTALE TITOLO II</b>	<b>40.895.509,13</b>	

# INDICATORE DI TEMPESTIVITA' DEI PAGAMENTI

L'obbligo per le PA di pubblicare l'indice di tempestività dei pagamenti è stato introdotto dal d. lgs. 33/2013, relativo al riordino della disciplina sugli obblighi di pubblicità, trasparenza e diffusione di informazioni da parte delle PA, e poi modificato dal DL 66/2014. L'indice è definito in termini di ritardo medio di pagamento dalla data di scadenza stabilita, di norma, in 30 giorni, salvo diversa pattuizione tra le parti.

**Tale indicatore è utile ai fini del monitoraggio dei tempi medi di pagamento da parte delle P.A.**

L'indicatore trimestrale di tempestività dei pagamenti è calcolato come la somma, per ciascuna fattura emessa a titolo corrispettivo di una transazione commerciale, dei giorni effettivi intercorrenti tra la data di scadenza della fattura o richiesta equivalente di pagamento e la data di pagamento ai fornitori, moltiplicata per l'importo dovuto e rapportata alla somma degli importi pagati nel periodo di riferimento.

Ai fini del decreto e del calcolo dell'indicatore si intende per:

- "transazione commerciale", i contratti, comunque denominati, tra imprese e pubbliche amministrazioni, che comportano, in via esclusiva o prevalente, la consegna di merci o la prestazione di servizi contro il pagamento di un prezzo;
- "giorni effettivi", tutti i giorni da calendario, compresi i festivi;
- "data di pagamento", la data di trasmissione dell'ordinativo di pagamento in tesoreria;
- "data di scadenza", i termini previsti dall'art. 4 del decreto legislativo 9 ottobre 2002, n. 231, come modificato dal decreto legislativo 9 novembre 2012, n. 192;
- "importo dovuto", la somma da pagare entro il termine contrattuale o legale di pagamento, comprese le imposte, i dazi, le tasse o gli oneri applicabili indicati nella fattura o nella richiesta equivalente di pagamento.

	2018	2019	2020	2021	2022	2023
Indicatore di tempestività dei pagamenti	18,17	-2,49	-17,96	-27,00	-11,00	-11,00

Il dato **- 11,00** del 2023 indica che, mediamente, la Provincia di Perugia paga i fornitori con un anticipo di 11 giorni rispetto la scadenza delle fatture, mentre il tempo medio di pagamento è di 23 giorni circa il ricevimento delle fatture. **E' un dato di grande rilevanza che sottolinea l'efficacia delle misure adottate nel tempo per il miglioramento delle procedure interne di liquidazione e pagamento dei debiti verso i fornitori.**

# EVOLUZIONE FONDO PLURIENNALE VINCOLATO

Il fondo pluriennale vincolato è un saldo finanziario originato da risorse accertate in anni precedenti ma destinate a finanziare obbligazioni passive che diventeranno esigibili solo in esercizi successivi a quello in cui era sorto l'originario finanziamento.

I criteri adottati per individuare le voci che alimentano il fondo sono quelli prescritti dal principio applicato alla contabilità finanziaria potenziata.

## Composizione del Fondo pluriennale vincolato al 31.12.2023

	Fondo pluriennale vincolato al 31 dicembre dell'esercizio 2022	Spese impegnate negli esercizi precedenti e imputate all'esercizio 2023 e coperte dal fondo pluriennale vincolato	Riaccertamento degli impegni imputati all'esercizio 2023 e finanziati dal FPV di cui alla lettera a) effettuato nel corso dell'esercizio 2023 (cd. economie di impegno)	Riaccertamento degli impegni finanziati dal FPV di cui alla lettera a) effettuato nel corso dell'esercizio 2023 su impegni e imputati agli esercizi successivi a 2023 (cd. economie di impegno)	Quota del fondo pluriennale vincolato al 31 dicembre dell'esercizio 2022 rinviata all'esercizio 2024 e successivi	Spese impegnate nell'esercizio 2023 con imputazione all'esercizio 2024 e coperte dal fondo pluriennale vincolato	Spese impegnate nell'esercizio 2023 con imputazione all'esercizio 2025 e coperte dal fondo pluriennale vincolato	Spese impegnate nell'esercizio 2023 con imputazione a esercizi successivi a quelli considerati nel bilancio pluriennale e coperte dal fondo pluriennale vincolato	Fondo pluriennale vincolato al 31 dicembre dell'esercizio 2023
	(a)	(b)	(x)	(y)	(c) = (a) - (b) - (x) - (y)	(d)	(e)	(f)	(g) = (c) + (d) + (e) + (f)
TITOLO I	2.304.306,12	2.022.440,13	78.080,29		203.785,70	4.385.551,04			4.589.336,74
TITOLO II	85.875.677,43	33.480.742,26	3.873.755,43		48.521.179,74	29.697.749,36	51,34	346,48	78.219.326,92
TITOLO III					-				-
<b>TOTALE</b>	<b>88.179.983,55</b>	<b>35.503.182,39</b>	<b>3.951.835,72</b>	<b>-</b>	<b>48.724.965,44</b>	<b>34.083.300,40</b>	<b>51,34</b>	<b>346,48</b>	<b>82.808.663,66</b>