

PROVINCIA DI PERUGIA



**RELAZIONE PREVISIONALE E
PROGRAMMATICA
TRIENNIO 2015 – 2017**

RELAZIONE PREVISIONALE E PROGRAMMATICA PER IL TRIENNIO 2015 – 2017

INDICE GENERALE

INDICE DEI PROGRAMMI E DEI PROGETTI.....	pag.	II
SEZIONE 1 Caratteristiche generali della popolazione, del territorio, dell'economia insediata e dei Servizi dell'Ente.....	pag.	1
SEZIONE 2 Analisi delle risorse.....	pag.	43
SEZIONE 3 Programmi e progetti.....	pag.	59
SEZIONE 4 Stato di attuazione dei programmi deliberati negli anni Precedenti e considerazioni sullo stato di attuazione.....	pag.	297
SEZIONE 5 Rilevazione per il consolidamento dei conti Pubblici (D.Lgs.267/18.08.2000).....	pag.	355
SEZIONE 6 Considerazioni finali sulla coerenza dei programmi rispetto ai Piani Regionali di Sviluppo, ai Piani Regionali di Settore, agli Atti Programmatici della Regione.....	pag.	361

N. EX PROGETTO	DESCRIZIONE PROGRAMMI, PROGETTI ED EX PROGETTI		
PROGRAMMA N° 01: SERVIZI ISTITUZIONALI, GENERALI E DI		pag.	85
PROGETTO N° 01: ORGANI ISTITUZIONALI		pag.	87
EX 2047	ORGANIZZAZIONE, ASSISTENZA E FUNZIONAMENTO DEGLI ORGANI DI GOVERNO	pag.	88
EX 2056	AMMINISTRAZIONE GENERALE DELLE RISORSE UMANE	pag.	89
EX 2062	PROMOZIONE DELLA GOVERNANCE TERRITORIALE E DELLE SINERGIE INTERISTITUZIONALI	pag.	90
EX 2075 - 2076 - 2077	ACQUISTI E SERVIZI PER L'ENTE	pag.	91
PROGETTO N° 02: SEGRETERIA GENERALE		pag.	92
EX 2005	GESTIONE FORNITURE ED EROGAZIONI ENERGIA E ACQUA POTABILE	pag.	93
EX 2045	SERVIZIO ARCHIVIO	pag.	94
EX 2046	CONTRATTI, APPALTI ED OSSERVATORIO	pag.	95
EX 2052	SVILUPPO ORGANIZZATIVO	pag.	96
EX 2056	AMMINISTRAZIONE GENERALE DELLE RISORSE UMANE	pag.	97
EX 2072	CONTROLLI E ANTICORRUZIONE	pag.	98
EX 2075 - 2076 - 2077	ACQUISTI E SERVIZI PER L'ENTE	pag.	99
PROGETTO N° 03: GESTIONE ECONOMICA, FINANZIARIA, PROGRAMMAZIONE E PROVVEDITORATO		pag.	100
EX 2036	PROGRAMMAZIONE E GESTIONE DELLE RISORSE FINANZIARIE DELL'ENTE	pag.	101
EX 2056	AMMINISTRAZIONE GENERALE DELLE RISORSE UMANE	pag.	102
EX 2075 - 2076 - 2077	ACQUISTI E SERVIZI PER L'ENTE	pag.	103
PROGETTO N° 04: GESTIONE DELLE ENTRATE TRIBUTARIE E FISCALI		pag.	104
EX 2074	GESTIONE DELLE ENTRATE DELL'ENTE	pag.	105
PROGETTO N° 05: GESTIONE DEI BENI DEMANIALI E PATRIMONIALE		pag.	106
EX 2001	RECUPERO E MANTENIMENTO DEL PATRIMONIO DELL'ENTE	pag.	107
EX 2002	PIANO DI UTILIZZO DEL PATRIMONIO IMMOBILIARE DELL'ENTE	pag.	108
EX 2003	PIANIFICAZIONE E PROGETTAZIONE DEGLI INTERVENTI DELL'AREA E A SUPPORTO DEGLI ENTI TERRITORIALI O DI ALTRE ISTITUZIONI	pag.	109
EX 2056	AMMINISTRAZIONE GENERALE DELLE RISORSE UMANE	pag.	110
EX 2075 - 2076 - 2077	ACQUISTI E SERVIZI PER L'ENTE	pag.	111
PROGETTO N° 06: UFFICIO TECNICO		pag.	112
EX 2002	PIANO DI UTILIZZO DEL PATRIMONIO IMMOBILIARE DELL'ENTE	pag.	113
EX 2003	PIANIFICAZIONE E PROGETTAZIONE DEGLI INTERVENTI DELL'AREA E A SUPPORTO DEGLI ENTI TERRITORIALI O DI ALTRE ISTITUZIONI	pag.	114
EX 2006	COLLABORAZIONI TECNICHE CON ALTRI SERVIZI E UFFICI DELL'ENTE	pag.	115

N. EX PROGETTO	DESCRIZIONE PROGRAMMI, PROGETTI ED EX PROGETTI	
EX 2008	CONTROLLO COSTRUZIONI	pag. 116
EX 2036	PROGRAMMAZIONE E GESTIONE DELLE RISORSE FINANZIARIE DELL'ENTE	pag. 117
EX 2056	AMMINISTRAZIONE GENERALE DELLE RISORSE UMANE	pag. 118
EX 2075 - 2076 - 2077	ACQUISTI E SERVIZI PER L'ENTE	pag. 119
EX 3002	SICUREZZA E PREVENZIONE NEI LUOGHI DI LAVORO	pag. 120
	PROGETTO N° 08: STATISTICA E SISTEMI INFORMATIVI	pag. 121
EX 2041	SISTEMA INFORMATIVO DELL'ENTE E E-GOVERNMENT	pag. 122
EX 2053	RACCOLTA, ELABORAZIONE, ANALISI E DIFFUSIONE DATI STATISTICI	pag. 123
EX 2056	AMMINISTRAZIONE GENERALE DELLE RISORSE UMANE	pag. 124
	PROGETTO N° 10: RISORSE UMANE	pag. 125
EX 2047	ORGANIZZAZIONE, ASSISTENZA E FUNZIONAMENTO DEGLI ORGANI DI GOVERNO	pag. 126
EX 2056	AMMINISTRAZIONE GENERALE DELLE RISORSE UMANE	pag. 127
EX 2073	PREVENZIONE E SICUREZZA NELLE SEDI DI LAVORO	pag. 128
EX 2079	FUNZIONI DI ASSISTENZA AGLI ENTI LOCALI	pag. 129
	PROGETTO N° 11: ALTRI SERVIZI GENERALI	pag. 130
EX 2002	PIANO DI UTILIZZO DEL PATRIMONIO IMMOBILIARE DELL'ENTE	pag. 131
EX 2011	PROCEDIMENTI ESPROPRIATIVI	pag. 132
EX 2036	PROGRAMMAZIONE E GESTIONE DELLE RISORSE FINANZIARIE DELL'ENTE	pag. 133
EX 2039	INFORMAZIONE E COMUNICAZIONE	pag. 134
EX 2040	INFORMAZIONE E SERVIZI AL CITTADINO E DECENTRAMENTO AMMINISTRATIVO	pag. 135
EX 2041	SISTEMA INFORMATIVO DELL'ENTE E E-GOVERNMENT	pag. 136
EX 2046	CONTRATTI, APPALTI ED OSSERVATORIO	pag. 137
EX 2048	TUTELA GIURIDICA DEGLI INTERESSI DELL'ENTE	pag. 138
EX 2049	APPLICAZIONE DELLA LEGGE N. 689/81	pag. 139
EX 2054	PROGRAMMAZIONE E CONTROLLO	pag. 140
EX 2056	AMMINISTRAZIONE GENERALE DELLE RISORSE UMANE	pag. 141
EX 2057	POLIZIA PROVINCIALE	pag. 142
EX 2062	PROMOZIONE DELLA GOVERNANCE TERRITORIALE E DELLE SINERGIE INTERISTITUZIONALI	pag. 143
EX 2070	ATTIVITA' DI PROMOZIONE DELLA CULTURA DELLA PACE	pag. 144
EX 2075 - 2076 - 2077	ACQUISTI E SERVIZI PER L'ENTE	pag. 145
	PROGRAMMA N° 04: ISTRUZIONE E DIRITTO ALLO STUDIO	pag. 146
	PROGETTO N° 02: ALTRI ORDINI DI ISTRUZIONE NON UNIVERSITARIA	pag. 148
EX 2001	RECUPERO E MANTENIMENTO DEL PATRIMONIO DELL'ENTE	pag. 149
EX 2002	PIANO DI UTILIZZO DEL PATRIMONIO IMMOBILIARE DELL'ENTE	pag. 150
EX 2003	PIANIFICAZIONE E PROGETTAZIONE DEGLI INTERVENTI DELL'AREA E A SUPPORTO DEGLI ENTI TERRITORIALI O DI ALTRE ISTITUZIONI	pag. 151
EX 2004	MANUTENZIONE ORDINARIA, STRAORDINARIA E ADEGUAMENTO OPERE EDILI E IMPIANTI TECNOLOGICI DEGLI EDIFICI SCOLASTICI E DELLE STRUTTURE SPORTIVE ANNESSE	pag. 152

N. EX PROGETTO	DESCRIZIONE PROGRAMMI, PROGETTI ED EX PROGETTI	
EX 2005	GESTIONE FORNITURE ED EROGAZIONI ENERGIA E ACQUA POTABILE	pag. 153
EX 2036	PROGRAMMAZIONE E GESTIONE DELLE RISORSE FINANZIARIE DELL'ENTE	pag. 154
EX 2056	AMMINISTRAZIONE GENERALE DELLE RISORSE UMANE	pag. 155
	PROGETTO N° 06: SERVIZI AUSILIARI ALL'ISTRUZIONE	pag. 156
EX 2002	PIANO DI UTILIZZO DEL PATRIMONIO IMMOBILIARE DELL'ENTE	pag. 157
PROGRAMMA N° 05: TUTELA E VALORIZZAZIONE DEI BENI E DELLE ATTIVITA' CULTURALI		pag. 158
	PROGETTO N° 02: ATTIVITA' CULTURALI E INTERVENTI DIVERSI NEL SETTORE CULTURALE	pag. 160
EX 2001	RECUPERO E MANTENIMENTO DEL PATRIMONIO DELL'ENTE	pag. 161
EX 2002	PIANO DI UTILIZZO DEL PATRIMONIO IMMOBILIARE DELL'ENTE	pag. 162
EX 2034	ATTIVITA' ARTISTICHE, CULTURALI, SOCIALI E DI NATURA MULTIMEDIALE	pag. 163
EX 2056	AMMINISTRAZIONE GENERALE DELLE RISORSE UMANE	pag. 164
EX 2075 - 2076 - 2077	ACQUISTI E SERVIZI PER L'ENTE	pag. 165
PROGRAMMA N° 07: TURISMO		pag. 166
	PROGETTO N° 01: SVILUPPO E VALORIZZAZIONE DEL TURISMO	pag. 168
EX 2002	PIANO DI UTILIZZO DEL PATRIMONIO IMMOBILIARE DELL'ENTE	pag. 169
EX 2005	GESTIONE FORNITURE ED EROGAZIONI ENERGIA E ACQUA POTABILE	pag. 170
EX 2056	AMMINISTRAZIONE GENERALE DELLE RISORSE UMANE	pag. 171
EX 2075 - 2076 - 2077	ACQUISTI E SERVIZI PER L'ENTE	pag. 172
PROGRAMMA N° 08: ASSETTO DEL TERRITORIO ED EDILIZIA		pag. 173
	PROGETTO N° 01: URBANISTICA E ASSETTO DEL TERRITORIO	pag. 175
EX 2025	PTCP, URBANISTICA, BENI PAESAGGISTICO – AMBIENTALI, POLIZIA MINERARIA E CAVE	pag. 176
EX 2056	AMMINISTRAZIONE GENERALE DELLE RISORSE UMANE	pag. 177
EX 2075 - 2076 - 2077	ACQUISTI E SERVIZI PER L'ENTE	pag. 178
PROGRAMMA N° 09: SVILUPPO SOSTENIBILE E TUTELA DEL		pag. 179
	PROGETTO N° 01: DIFESA DEL SUOLO	pag. 181
EX 2005	GESTIONE FORNITURE ED EROGAZIONI ENERGIA E ACQUA POTABILE	pag. 182
EX 2013	STUDIO E RILIEVO DEL TERRITORIO	pag. 183
EX 2021	OPERE IDRAULICHE	pag. 184
EX 2024	ATTIVITA' GESTIONALI ISOLA POLVESE	pag. 185
EX 2056	AMMINISTRAZIONE GENERALE DELLE RISORSE UMANE	pag. 186

N. EX PROGETTO	DESCRIZIONE PROGRAMMI, PROGETTI ED EX PROGETTI	
EX 2075 - 2076 - 2077	ACQUISTI E SERVIZI PER L'ENTE	pag. 187
	PROGETTO N° 02: TUTELA, VALORIZZAZIONE E RECUPERO AMBIENTALE	pag. 188
EX 2024	ATTIVITA' GESTIONALI ISOLA POLVESE	pag. 189
EX 2025	PTCP, URBANISTICA, BENI PAESAGGISTICO – AMBIENTALI, POLIZIA MINERARIA E CAVE	pag. 190
EX 2056	AMMINISTRAZIONE GENERALE DELLE RISORSE UMANE	pag. 191
EX 2075 - 2076 - 2077	ACQUISTI E SERVIZI PER L'ENTE	pag. 192
	PROGETTO N° 03: RIFIUTI	pag. 193
EX 2074	GESTIONE DELLE ENTRATE DELL'ENTE	pag. 194
	PROGETTO N° 05: AREE PROTETTE, PARCHI NATURALI, PROTEZIONE NATURALISTICA E FORESTAZIONE	pag. 195
EX 2005	GESTIONE FORNITURE ED EROGAZIONI ENERGIA E ACQUA POTABILE	pag. 196
EX 2017	FAUNA SELVATICA E ATTIVITA' VENATORIA	pag. 197
EX 2021	OPERE IDRAULICHE	pag. 198
EX 2022	LICENZE E CONCESSIONI PER L'USO DI ACQUE PUBBLICHE DEL DEMANIO REGIONALE E STATALE	pag. 199
EX 2023	ISPETTORATO DI PORTO, LICENZE DI ORMEGGIO E NAVIGAZIONE PUBBLICA	pag. 200
EX 2024	ATTIVITA' GESTIONALI ISOLA POLVESE	pag. 201
EX 2056	AMMINISTRAZIONE GENERALE DELLE RISORSE UMANE	pag. 202
EX 2075 - 2076 - 2077	ACQUISTI E SERVIZI PER L'ENTE	pag. 203
	PROGETTO N° 06: TUTELA E VALORIZZAZIONE DELLE RISORSE IDRICHE	pag. 204
EX 2036	PROGRAMMAZIONE E GESTIONE DELLE RISORSE FINANZIARIE DELL'ENTE	pag. 205
	PROGETTO N° 08: QUALITA' DELL'ARIA E RIDUZIONE DELL'INQUINAMENTO	pag. 206
EX 2020	CONTROLLO, GESTIONE E MONITORAGGIO AMBIENTALE IN MATERIA DI RIFIUTI, ACQUA E ATMOSFERA	pag. 207
	PROGRAMMA N° 10: TRASPORTI E DIRITTO ALLA MOBILITA'	pag. 208
	PROGETTO N° 02: TRASPORTO PUBBLICO LOCALE	pag. 210
EX 2005	GESTIONE FORNITURE ED EROGAZIONI ENERGIA E ACQUA POTABILE	pag. 211
EX 2037	PROGRAMMAZIONE E COORDINAMENTO DELLA MOBILITA' PROVINCIALE	pag. 212
EX 2038	SERVIZI ALLE IMPRESE DI TRASPORTO MERCI, AUTOSCUOLE E STUDI DI CONSULENZA AUTOMOBILISTICA	pag. 213
EX 2056	AMMINISTRAZIONE GENERALE DELLE RISORSE UMANE	pag. 214
EX 2075 - 2076 - 2077	ACQUISTI E SERVIZI PER L'ENTE	pag. 215
	PROGETTO N° 03: TRASPORTO PER VIE D'ACQUA	pag. 216
EX 2023	ISPETTORATO DI PORTO, LICENZE DI ORMEGGIO E NAVIGAZIONE PUBBLICA	pag. 217

N. EX PROGETTO	DESCRIZIONE PROGRAMMI, PROGETTI ED EX PROGETTI	
	PROGETTO N° 05: VIABILITA' E INFRASTRUTTURE STRADALI	pag. 218
EX 2002	PIANO DI UTILIZZO DEL PATRIMONIO IMMOBILIARE DELL'ENTE	pag. 219
EX 2009	INTERVENTI SULLA RETE VIARIA	pag. 220
EX 2010	STUDI SULLA SICUREZZA E PROGETTAZIONE DI OPERE VIARIE	pag. 221
EX 2011	PROCEDIMENTI ESPROPRIATIVI	pag. 222
EX 2012	DEMANIO STRADALE	pag. 223
EX 2014	MANUTENZIONE RETE VIARIA	pag. 224
EX 2015	ASSISTENZA GIURIDICA E PROCEDIMENTI AMMINISTRATIVI IN MATERIA DI VIABILITA'	pag. 225
EX 2036	PROGRAMMAZIONE E GESTIONE DELLE RISORSE FINANZIARIE DELL'ENTE	pag. 226
EX 2056	AMMINISTRAZIONE GENERALE DELLE RISORSE UMANE	pag. 227
EX 2075 - 2076 - 2077	ACQUISTI E SERVIZI PER L'ENTE	pag. 228
EX 3003	SICUREZZA E PREVENZIONE NEI LUOGHI DI LAVORO	pag. 229
	PROGRAMMA N° 11: SOCCORSO CIVILE	pag. 230
	PROGETTO N° 01: SISTEMA DI PROTEZIONE CIVILE	pag. 232
EX 2007	PROTEZIONE CIVILE	pag. 233
	PROGRAMMA N° 12: DIRITTI SOCIALI, POLITICHE SOCIALI E	pag. 234
	PROGETTO N° 03: INTERVENTI PER GLI ANZIANI	pag. 236
EX 2034	ATTIVITA' ARTISTICHE, CULTURALI, SOCIALI E DI NATURA MULTIMEDIALE	pag. 237
EX 2035	PROGETTI DI AREA VASTA EUROPEI E INTERNAZIONALI	pag. 238
	PROGETTO N° 08: COOPERAZIONE E ASSOCIAZIONISMO	pag. 239
EX 2035	PROGETTI DI AREA VASTA EUROPEI E INTERNAZIONALI	pag. 240
	PROGRAMMA N° 14: SVILUPPO ECONOMICO E COMPETITIVITA'	pag. 241
	PROGETTO N° 01: INDUSTRIA, PMI E ARTIGIANATO	pag. 243
EX 2032	SOSTEGNO ALLO SVILUPPO ECONOMICO E PRODUTTIVO DEL TERRITORIO	pag. 244
	PROGRAMMA N° 15: POLITICHE PER IL LAVORO E LA FORMAZIONE PROFESSIONALE	pag. 245
	PROGETTO N° 01: SERVIZI PER LO SVILUPPO DEL MERCATO DEL LAVORO	pag. 247
EX 2002	PIANO DI UTILIZZO DEL PATRIMONIO IMMOBILIARE DELL'ENTE	pag. 248
EX 2005	GESTIONE FORNITURE ED EROGAZIONI ENERGIA E ACQUA POTABILE	pag. 249
EX 2026	PROGETTI SPECIALI, AZIONI DI SISTEMA E ATTIVITA' DI COMUNICAZIONE IN AMBITO LAVORO FORMAZIONE E ISTRUZIONE	pag. 250
EX 2027	AZIONI POSITIVE PER LE PARI OPPORTUNITA'	pag. 251

N. EX PROGETTO	DESCRIZIONE PROGRAMMI, PROGETTI ED EX PROGETTI		
EX 2030	PROGRAMMAZIONE DELLE POLITICHE DEL LAVORO E DELLA FORMAZIONE, GESTIONE, CONTROLLO E VIGILANZA DEI PROGETTI E PROGRAMMAZIONE TERRITORIALE DELL'OFFERTA DI ISTRUZIONE SECONDARIA DI II GRADO E PIANO DI DIMENSIONAMENTO SCOLASTICO	pag.	252
EX 2031	EROGAZIONE DI SERVIZI ALLE PERSONE E ALLE IMPRESE; PROMOZIONE, GESTIONE E MONITORAGGIO DEGLI INTERVENTI DI POLITICHE DEL LAVORO; PROMOZIONE DELL'INSERIMENTO LAVORATIVO DI SPECIFICI TARGET DI UTENZA; GESTIONE E IMPLEMENTAZIONE DEL SISTEMA INFORMATIVO LAVORO	pag.	253
EX 2056	AMMINISTRAZIONE GENERALE DELLE RISORSE UMANE	pag.	254
EX 2075 - 2076 - 2077	ACQUISTI E SERVIZI PER L'ENTE	pag.	255
	PROGETTO N° 02: FORMAZIONE PROFESSIONALE	pag.	256
EX 2030	PROGRAMMAZIONE DELLE POLITICHE DEL LAVORO E DELLA FORMAZIONE, GESTIONE, CONTROLLO E VIGILANZA DEI PROGETTI E PROGRAMMAZIONE TERRITORIALE DELL'OFFERTA DI ISTRUZIONE SECONDARIA DI II GRADO E PIANO DI DIMENSIONAMENTO SCOLASTICO	pag.	257
EX 2031	EROGAZIONE DI SERVIZI ALLE PERSONE E ALLE IMPRESE; PROMOZIONE, GESTIONE E MONITORAGGIO DEGLI INTERVENTI DI POLITICHE DEL LAVORO; PROMOZIONE DELL'INSERIMENTO LAVORATIVO DI SPECIFICI TARGET DI UTENZA; GESTIONE E IMPLEMENTAZIONE DEL SISTEMA INFORMATIVO LAVORO	pag.	258
EX 2056	AMMINISTRAZIONE GENERALE DELLE RISORSE UMANE	pag.	259
EX 2075 - 2076 - 2077	ACQUISTI E SERVIZI PER L'ENTE	pag.	260
	PROGETTO N° 03: SOSTEGNO ALL'OCCUPAZIONE	pag.	261
EX 2027	AZIONI POSITIVE PER LE PARI OPPORTUNITA'	pag.	262
	PROGRAMMA N° 16: AGRICOLTURA, POLITICHE AGROALIMENTARI	pag.	263
	PROGETTO N° 02: CACCIA E PESCA	pag.	265
EX 2002	PIANO DI UTILIZZO DEL PATRIMONIO IMMOBILIARE DELL'ENTE	pag.	266
EX 2005	GESTIONE FORNITURE ED EROGAZIONI ENERGIA E ACQUA POTABILE	pag.	267
EX 2017	FAUNA SELVATICA E ATTIVITA' VENATORIA	pag.	268
EX 2018	FAUNA ITTICA, PESCA SPORTIVA E PROFESSIONALE	pag.	269
EX 2036	PROGRAMMAZIONE E GESTIONE DELLE RISORSE FINANZIARIE DELL'ENTE	pag.	270
EX 2056	AMMINISTRAZIONE GENERALE DELLE RISORSE UMANE	pag.	271
EX 2075 - 2076 - 2077	ACQUISTI E SERVIZI PER L'ENTE	pag.	272
	PROGRAMMA N° 19: RELAZIONI INTERNAZIONALI	pag.	273
	PROGETTO N° 01: RELAZIONI INTERNAZIONALI E COOPERAZIONE ALLO SVILUPPO	pag.	275
EX 2028 - 2029	POLITICHE COMUNITARIE E COOPERAZIONE DECENTRATA E PROGETTI EUROPEI NAZIONALI E TRANSNAZIONALI	pag.	276
EX 2056	AMMINISTRAZIONE GENERALE DELLE RISORSE UMANE	pag.	277

N. EX PROGETTO	DESCRIZIONE PROGRAMMI, PROGETTI ED EX PROGETTI	
PROGRAMMA N° 20: FONDI E ACCANTONAMENTI		pag. 278
	PROGETTO N° 01: FONDO DI RISERVA	pag. 280
EX 2036	PROGRAMMAZIONE E GESTIONE DELLE RISORSE FINANZIARIE DELL'ENTE	pag. 281
	PROGETTO N° 02: FONDO CREDITI DI DUBBIA ESIGIBILITA'	pag. 282
EX 2036	PROGRAMMAZIONE E GESTIONE DELLE RISORSE FINANZIARIE DELL'ENTE	pag. 283
	PROGETTO N° 03: ALTRI FONDI	pag. 284
EX 2036	PROGRAMMAZIONE E GESTIONE DELLE RISORSE FINANZIARIE DELL'ENTE	pag. 285
PROGRAMMA N° 50: DEBITO PUBBLICO		pag. 286
	PROGETTO N° 01: QUOTA INTERESSI AMMORTAMENTO MUTUI E PRESTITI OBBLIGAZIONARI	pag. 288
EX 2036	PROGRAMMAZIONE E GESTIONE DELLE RISORSE FINANZIARIE DELL'ENTE	pag. 289
	PROGETTO N° 02: QUOTA CAPITALE AMMORTAMENTO MUTUI E PRESTITI OBBLIGAZIONARI	pag. 290
EX 2036	PROGRAMMAZIONE E GESTIONE DELLE RISORSE FINANZIARIE DELL'ENTE	pag. 291
PROGRAMMA N° 60: ANTICIPAZIONI FINANZIARIE		pag. 292
	PROGETTO N° 01: RESTITUZIONE ANTICIPAZIONI DI TESORERIA	pag. 294
EX 2036	PROGRAMMAZIONE E GESTIONE DELLE RISORSE FINANZIARIE DELL'ENTE	pag. 295

SEZIONE 1

CARATTERISTICHE GENERALI DELLA POPOLAZIONE, DEL TERRITORIO, DELL'ECONOMIA INSEDIATA E DEI SERVIZI DELL'ENTE

1.1 - POPOLAZIONE

1.1.1	- Popolazione legale al censimento 2011	n° <u>655.844</u>
1.1.2	- Popolazione residente all'inizio del penultimo anno precedente (31/12/2014) (art. 110 D.L.vo 77/95)	N° <u>664.155</u>
	Di cui: maschi	N° 319.220
	femmine	N° 344.935
1.1.3	- Popolazione scolastica iscritta alle scuole medie superiori di competenza provinciale (anno scolastico 2014/2015) Fonte: Istituti scolastici	N° 28.767
1.1.4	- Grado di istruzione della popolazione residente di 6 anni e più (al censimento 2011)	
	TITOLI UNIVERSITARI	v.a. %
		75.476 12,18
	DIPLOMA TERZIARIO NON UNIV. VECCHIO ORD. E A.F.A.M.	3.144 0,51
	DIPLOMA SCUOLA SECONDARIA SUPERIORE	204.383 32,97
	SCUOLA MEDIA INFERIORE O AVVIAMENTO PROFESSIONALE	156.238 25,21
	SCUOLA ELEMENTARE	122.960 19,84
	ALFABETI SENZA TITOLO DI STUDIO	52.901 8,54
	ANALFABETI	4.710 0,76
	TOTALE	619.812 100,00
1.1.5	- Condizione professionale o non della popolazione residente di 15 anni e più (al censimento 2011)	
		v.a. %
FORZE LAVORO		297.952 52,41
Occupati:		271.370 47,73
-di cui dipendenti		192.805 33,91
-di cui indipendenti		78.565 13,82
In cerca di occupazione:		26.582 4,68
-di cui in cerca di prima occupazione		6.622 1,16
NON FORZE LAVORO:		270.577 47,59
-di cui studente		39.658 6,98
-di cui casalinga/o		44.810 7,88
-di cui percettore-ricce di una o più pensioni per effetto di attività lavorativa precedente o di redditi da capitale		160.302 28,20
-di cui in altra condizione		25.807 4,54
TOTALI		568.529 100,00
Persone in cerca di occupazione (Istat-Forze lavoro, media 2014, in migliaia):		33

1.2 - TERRITORIO

1.2.1	- Superficie in Kmq.	6.337,15
1.2.2	1 - STRADE	Km 13.734 (fonte ISTAT-CISI)
	* Statali Km 156	* Provinciali Km 2.621,65 * Comunali Km _____
	* Vicinali Km _____	* Autostrade Km 61
1.2.3	- Strumenti programmazione socio-economica (specificare) ACCORDI INTERPROVINCIALI PATTI TERRITORIALI ALTRI	
1.2.4	- Strumenti di pianificazione territoriale (specificare) PIANO DEI TRASPORTI PIANO TERRITORIALE DI COORDINAMENTO PROVINCIALE ALTRI	

1.3 SERVIZI
1.3.1. PERSONALE

1.3.1.1		
QUALIFICA/POSIZIONE ECONOMICA	PREVISTI IN PIANTA ORGANICA N.	IN SERVIZIO N.
Direttore generale	1	1
Dirigenti	37	28
Posizione econ. D6 profili accesso D3		39
Posizione econ. D5 profili accesso D3		8
Posizione econ. D4 profili accesso D3		7
Posizione econ. D6 profili accesso D1		5
Posizione econ. D5 profili accesso D1		34
Posizione econ. D4 profili accesso D1		61
Posizione econ. di accesso D3	68	
Posizione economica D3		57
Posizione economica D2		45
Posizione econ. di accesso D1	296	58
Posizione economica C5		41
Posizione economica C4		42
Posizione economica C3		90
Posizione economica C2		88
Posizione econ. di accesso C1	425	104
Posizione econ. B7 profilo accesso B3		16
Posizione econ. B6 profilo accesso B3		26
Posizione econ. B6 profilo accesso B1		1
Posizione econ. B5 profilo accesso B3		40
Posizione econ. B5 profilo accesso B1		2
Posizione econ. B4 profilo accesso B3		25
Posizione econ. B4 profilo accesso B1		3
Posizione economica di accesso B3	304	116
Posizione economica B3		22
Posizione economica B2		21
Posizione economica di accesso B1	87	19
Posizione economica A5		1
Posizione economica di accesso A1	3	1

1.3.1.2 - Totale personale al 31 - 12 - 14: n. 1.001

Di cui di ruolo: n. 998

Di cui fuori ruolo: n. 3

N.B. Si precisa che nel totale personale al 31/14 sono compresi anche i dipendenti aventi come ultimo giorno lavorativo il 31/12/2014, a differenza di quanto riportato nel conto annuale 2014.

1.3.1.3 - AREA TECNICA				1.3.1.4 - AREA ECONOMICO-FINANZIARIA			
Q.F.	QUALIFICA PROF.LE	N° PREV. P.O.	N° IN SERVIZIO	Q.F.	QUALIFICA PROF.LE	N° PREV. P.O.	N° IN SERVIZIO
Dir	Direttore di Area	/	3	Dir	Direttore di Area	/	1
Dir	Dirigente resp. di Servizio	/	9	Dir	Dirigente resp. di Servizio	/	3
Dir	Dirigente di Staff	/	1	Dir	Dirigente di Staff	/	0
Profilo di accesso D3	Assistente amministrativo	/	3	Profilo di accesso D3	Assistente amministrativo	/	3
Profilo di accesso D3	Assistente tecnico	/	6	Profilo di accesso D3	Assistente amministrativo indirizzo economico	/	1
Profilo di accesso D3	Funzionario per il territorio	/	3	Profilo di accesso D3	Funzionario per l'economia e la finanza	/	1
Profilo di accesso D3	Funzionario tecnico	/	1	Profilo di accesso D1	Esperto di comunicazione pubblica	/	1
Profilo di accesso D3	Ittiologo	/	1	Profilo di accesso D1	Istruttore amministrativo direttivo	/	10
Profilo di accesso D3	Zoologo	/	1	Profilo di accesso D1	Istruttore contabile direttivo	/	2
Profilo di accesso D1	Architetto	/	8	Profilo di accesso D1	Istruttore esperto in politiche comunitarie e programmazioni negoziata	/	2
Profilo di accesso D1	Coordinatore di comprensorio	/	4	Profilo di accesso D1	Istruttore tecnico direttivo	/	1
Profilo di accesso D1	Funzionario tecnico (ex Min. Inf. E Trasp.)	/	1	Profilo di accesso C1	Assistente amministrativo (Ex Mot. Civ.)	/	1
Profilo di accesso D1	Geologo	/	10	Profilo di accesso C1	Assistente amministrativo contabile (Ex Anas)	/	1
Profilo di accesso D1	Ingegnere	/	3	Profilo di accesso C1	Geometra	/	3
Profilo di accesso D1	Ingegnere civile	/	12	Profilo di accesso C1	Istruttore amministrativo	/	11
Profilo di accesso D1	Ingegnere impiantista	/	1	Profilo di accesso C1	Istruttore contabile	/	4
Profilo di accesso D1	Ingegnere minerario	/	1	Profilo di accesso C1	Istruttore di vigilanza	/	0

(continua Area Tecnica)

(continua Area Economico-Finanziaria)

Profilo di accesso D1	Istruttore amministrativo direttivo	/	21	Profilo di accesso C1	Istruttore tecnico		1
Profilo di accesso D1	Istruttore direttivo di vigilanza	/	1	Profilo di accesso C1	Istruttore tecnico tipografo	/	1
Profilo di accesso D1	Istruttore direttivo tecnico-professionale	/	1	Profilo di accesso B3	Collaboratore amministrativo	/	6
Profilo di accesso D1	Istruttore ittiogenico direttivo	/	1	Profilo di accesso B3	Collaboratore contabile	/	10
Profilo di accesso D1	Istruttore tecnico direttivo	/	43	Profilo di accesso B3	Collaboratore di accoglienza	/	1
Profilo di accesso D1	Istruttore tecnico direttivo ispettore di porto	/	1	Profilo di accesso B3	Collaboratore tecnico	/	1
Profilo di accesso D1	Istruttore tecnico direttivo ufficiale idraulico	/	2	Profilo di accesso B1	Conduttore operatore meccanico	/	1
Profilo di accesso D1	Tecnico della prevenzione nell'ambiente e nei luoghi di lavoro	/	1	Profilo di accesso B1	Esecutore amministrativo	/	3
Profilo di accesso D1	Tecnico specializzato (Ex Anas)	/	3				
Profilo di accesso C1	Agente di vigilanza	/	3				
Profilo di accesso C1	Agente di vigilanza idraulica	/	5				
Profilo di accesso C1	Assistente amministrativo contabile (Ex Anas)	/	1				
Profilo di accesso C1	Assistente tecnico (Ex Anas)	/	2				
Profilo di accesso C1	Coordinatore di vigilanza	/	1				
Profilo di accesso C1	Geometra	/	39				
Profilo di accesso C1	Istruttore amministrativo	/	29				
Profilo di accesso C1	Istruttore di vigilanza	/	1				
Profilo di accesso C1	Istruttore esperto in materia ambientale	/	8				
Profilo di accesso C1	Istruttore per la manutenzione e la vigilanza stradale	/	21				
Profilo di accesso C1	Istruttore tecnico	/	19				
Profilo di accesso C1	Istruttore tecnico manutentivo	/	1				
Profilo di accesso C1	Istruttore tecnico progettuale manutentivo	/	1				
Profilo di accesso C1	Istruttore tecnico ufficiale idraulico	/	2				
Profilo di accesso C1	Istruttore tecnologico	/	6				

(continua Area Tecnica)

Profilo di accesso C1	Programmatore	/	1
Profilo di accesso C1	Tecnico della comunicazione pubblica	/	1
Profilo di accesso C1	Tecnico faunistico	/	6
Profilo di accesso B3	Agente tecnico	/	90
Profilo di accesso B3	Capo cantoniere (Ex Anas)	/	1
Profilo di accesso B3	Collaboratore amministrativo	/	23
Profilo di accesso B3	Collaboratore contabile	/	3
Profilo di accesso B3	Collaboratore di accoglienza	/	1
Profilo di accesso B3	Collaboratore disegnatore tecnico	/	2
Profilo di accesso B3	Collaboratore faunistico	/	2
Profilo di accesso B3	Collaboratore informatico	/	4
Profilo di accesso B3	Collaboratore ittigenico	/	2
Profilo di accesso B3	Collaboratore tecnico	/	17
Profilo di accesso B3	Collaboratore tecnico – custode Isola Polvere	/	1
Profilo di accesso B3	Operatore specializzato (Ex Anas)	/	1
Profilo di accesso B1	Cantoniere (Ex Anas)	/	1
Profilo di accesso B1	Esecutore amministrativo	/	6
Profilo di accesso B1	Operatore ittigenico	/	2
Profilo di accesso B1	Operatore tecnico	/	3
Profilo di accesso B1	Operatore tecnico – fabbro	/	1

1.3.1.5 - AREA DI VIGILANZA (CORPO DI POLIZIA PROVINCIALE)				1.3.1.6 - AREA DEMOGRAFICA/STATISTICA (UFFICIO STATISTICA)			
Q.F.	QUALIFICA PROF.LE	N° PREV. P.O.	N° IN SERVIZIO	Q.F.	QUALIFICA PROF.LE	N° PREV. P.O.	N° IN SERVIZIO
Dir.	Direttore generale	/	1	Profilo di accesso D1	Istruttore direttivo esperto analisi statistiche	/	1
Profilo di accesso D3	Funzionario di vigilanza	/	3	Profilo di accesso B3	Collaboratore informatico	/	1
Profilo di accesso D3	Funzionario di vigilanza e custodia	/	2				
Profilo di accesso D1	Istruttore amministrativo direttivo	/	2				
Profilo di accesso D1	Istruttore direttivo di vigilanza	/	4				
Profilo di accesso D1	Istruttore direttivo di vigilanza (capitano)	/	8				
Profilo di accesso D1	Istruttore tecnico direttivo	/	1				
Profilo di accesso C1	Agente di polizia municipale	/	1				
Profilo di accesso C1	Agente di vigilanza	/	38				
Profilo di accesso C1	Istruttore amministrativo	/	1				
Profilo di accesso C1	Istruttore di vigilanza	/	43				
Profilo di accesso C1	Istruttore di vigilanza (maresciallo ordinario)	/	10				
Profilo di accesso B1	Esecutore amministrativo	/	1				

1.2.2 – STRUTTURE

TIPOLOGIA	ESERCIZIO IN CORSO	PROGRAMMAZIONE PLURIENNALE		
	Anno 2014	Anno 2015	Anno 2016	Anno 2017
1.3.2.1 - Strutture scolastiche al 31/12/2013 n° 80	posti n° 28.821	posti n° 28.890	posti n° 28.930	posti n° 28.960
1.3.2.2 - Scuole secondarie tecniche n° 37	posti n° 9.689	posti n° 9.790	posti n° 9.850	posti n° 9.880
1.3.2.3 - Scuole secondarie scientifiche n° 28	posti n° 13.564	posti n° 13.700	posti n° 13.750	posti n° 13.790
1.3.2.4 - Altre scuole di competenza provinciale n° 15	posti n° 5.568	posti n° 5.400	posti n° 5.330	posti n° 5.290
1.3.2.5 - Mezzi operativi	n° 225	n° 225	n° 222	n° 222
1.3.2.6 - Veicoli	n° 129	n° 125	n° 125	n° 125
1.3.2.7 - Centro elaborazione dati	sì	sì	sì	sì
1.3.2.8 - Personale computer	n° 1.000	n° 880	n° 850	n° 820
1.3.2.9 - Altre strutture (specificare) - n° 74 server di rete del 2014 (che diventeranno probabilmente 68 nel 2015, 65 nel 2016 e 60 nel 2017).				

1.3.3 - ORGANISMI GESTIONALI

	ESERCIZIO IN CORSO	PROGRAMMAZIONE PLURIENNALE		
	Anno 2015	Anno 2015	Anno 2016	Anno 2017
1.3.3.1 - CONSORZI	n° 10	2	2	2
1.3.3.2 - AZIENDE	n°	n°	n°	n°
1.3.3.3 - ISTITUZIONI	n°	n°	n°	n°
1.3.3.4 - SOCIETA' DI CAPITALI	n° 10	6	6	6
1.3.3.5 - CONCESSIONI	n°	n°	n°	n°

-Denominazione **Consorzio/i:** *CONSORZIO S.I.R. Umbria; CONSORZIO VILLA UMBRA; Consorzio CONSENERGIAGREEN (con D.C.P. n. 60 del 30/12/2014 é stata deliberata la dismissione preliminarmente tramite recesso); CENTRO STUDI "IL PERUGINO" DI CITTA' DELLA PIEVE soc. cons. a r.l. in liquidazione (con D.C.P. n. 60 del 30/12/2014 é stata deliberata la dismissione); TERRA E ARTE Soc. cons. a r.l. in liquidazione (con D.C.P. n. 60 del 30/12/2014 é stata deliberata la dismissione); VALNESTORE SVILUPPO s.r.l. (con D.C.P. n. 60 del 30/12/2014 é stata deliberata la dismissione, preliminarmente tramite recesso);); UNIVERSITA' DEI SAPORI soc. cons. a.r.l. (con D.C.P. n. 60 del 30/12/2014 é stata deliberata la dismissione, preliminarmente tramite recesso); CONSORZIO VALTIBERINA PRODUCE Soc. cons. a r.l. (con D.C.P. n. 60 del 30/12/2014 é stata deliberata la dismissione, preliminarmente tramite recesso); - ; S.I.L.- SOGGETTO INTERMEDIARIO LOCALE APPENNINO CENTRALE soc. cons. a r.l. (con D.C.P. n. 60 del 30/12/2014 é stata deliberata la dismissione, preliminarmente tramite recesso); PATTO 2000 soc. cons. a r.l. (con D.C.P. n. 60 del 30/12/2014 stata deliberata la dismissione, preliminarmente tramite recesso).*

1.3.3.1

1.3.3.2 Comune/i associato/i (indicare il n° tot e nomi)

1.3.3.2.1. - Denominazione Azienda

1.3.3.2.2. - Ente/i Associato/i.....

1.3.3.3.1. - Denominazione Istituzione/i.....

1.3.3.3.2. - Ente/i Associato/i.....

1.3.3.4.1 - Denominazione S.p.A.:

S.p.A: *UMBRIA T.PL. E MOBILITA' S.p.A.(con D.C.P. n. 60 del 30/12/2014 é stato deliberato il mantenimento della partecipazione) ; S.A.S.E. S.p.A. (con D.C.P. n. 60 del 30/12/2014 é stato deliberato il mantenimento della partecipazione); SVILUPPUMBRIA S.p.A.(con D.C.P. n. 60 del 30/12/2014 é stato deliberato il mantenimento della*

partecipazione); QUADRILATERO MARCHE-UMBRIA S.p.A (con D.C.P. n. 60 del 30/12/2014 é stato deliberato il mantenimento della partecipazione); UMBRIA DIGITALE S.p.A.(Partecipazione acquisita a seguito dell'atto di fusione per incorporazione di WEBRED S.p.A. del 23/02/2015); A.M.U.B. MAGIONE S.p.a.(con D.C.P. n. 60 del 30/12/2014 é stata deliberata la dismissione, preliminarmente tramite recesso);UMBRIAFIERE S.p.A. (con D.C.P. n. 60 del 30/12/2014 é stata deliberata la dismissione, preliminarmente tramite recesso).

S.R.L.: AGENZIA PER L'ENERGIA E L'AMBIENTE S.R.L. (con D.C.P. n. 60 del 30/12/2014 é stato deliberato il mantenimento della partecipazione); P.R.T. s.r.l. in liquidazione (con D.C.P. n. 60 del 30/12/2014 é stata deliberata la dismissione); FUNIVIA COLLE ELETTO s.r.l. (con D.C.P. n. 60 del 30/12/2014 é stata deliberata la dismissione, preliminarmente tramite recesso).

1.3.3.4.2 - Ente/i Associato/i. *VARI*.....

1.3.3.5.1 - Servizi gestiti in concessione

1.3.3.5.2 - Soggetti che svolgono i servizi.....

1.3.3.6.1. - Altro (specificare) .

Associazioni :Città dell'olio (con D.C.P. n. 60 del 30/12/2014 é stata disposta la dismissione, preliminarmente tramite recesso – accettato dall'1/01/2016); Enoteca Provinciale (in liquidazione); Amici delle miniere (con D.C.P. n. 60 del 30/12/2014 é stata disposta la dismissione, preliminarmente tramite recesso); Museo Regionale dell'Emigrazione di Gualdo Tadino (con D.C.P. n. 60 del 30/12/2014 é stata disposta la dismissione, preliminarmente tramite recesso); Mostra nazionale del cavallo (con D.C.P. n. 60 del 30/12/2014 é stata disposta la dismissione, preliminarmente tramite recesso); Scuola di Giornalismo Radiotelevisivo (con D.C.P. n. 60 del 30/12/2014 é stata disposta la dismissione, preliminarmente tramite recesso; accettato dall'1/01/2016) ; Città e Siti Italiani Unesco (con D.C.P. n. 60 del 30/12/2014 é stata disposta la dismissione, preliminarmente tramite recesso; accettato dall'1/01/2016);

- CST Assisi; Associazione "Strada dei vini del cantico" Torgiano (con D.C.P. n. 60 del 30/12/2014 é stata disposta la dismissione, preliminarmente tramite recesso); Associazione "La strada del Sagrantino" Montefalco (con D.C.P. n. 60 del 30/12/2014 é stata disposta la dismissione, preliminarmente tramite recesso); Associazione "Strada del vino colli del Trasimeno" Magione (con D.C.P. n. 60 del 30/12/2014 é stata disposta la dismissione, preliminarmente tramite recesso); Associazione "Strada dell'Olio extravergine d'oliva DOP Umbria" Trevi (con D.C.P. n. 60 del 30/12/2014 é stata disposta la dismissione, preliminarmente tramite recesso); Dimore Storiche Italiane

(ADSI) (con D.C.P. n. 60 del 30/12/2014 é stata disposta la dismissione, preliminarmente tramite recesso); Festival delle Nazioni di Città di Castello (con D.C.P. n. 60 del 30/12/2014 é stata disposta la dismissione, preliminarmente tramite recesso); Istituto per la Storia Umbra Contemporanea (ISUC) (con D.C.P. n. 60 del 30/12/2014 é stata disposta la dismissione, preliminarmente tramite recesso); Associazione Sagra Musicale Umbra (con D.C.P. n.60 del 30/12/2014 é stata disposta la dismissione, preliminarmente tramite recesso);

Fondazioni: Fondazione Hallgarthen-Franchetti Villa Montesca (Con atto del 21/10/2014 la società Centro Studi Villa Montesca soc. cons. a r.l. é stata trasformata in Fondazione. La Regione Umbria, con atto del 25/02/2015, ha riconosciuto personalità giuridica alla Fondazione); Fondazione POST – Perugia Officina per la Scienza e la Tecnologia; Fondazione Festival dei Due Mondi di Spoleto (con D.C.P. n.60 del 30/12/2014 é stata disposta la dismissione, preliminarmente tramite recesso); Fondazione di Partecipazione Umbria Jazz (con D.C.P. n.60 del 30/12/2014 é stata disposta la dismissione, preliminarmente tramite recesso); Fondazione Teatro Stabile dell’Umbria (con D.C.P. n.60 del 30/12/2014 é stata disposta la dismissione, preliminarmente tramite recesso); Fondazione Accademia di Belle Arti “P.Vannucci” di Perugia.

Altri:

CEDRAV (con D.C.P. n.60 del 30/12/2014 é stata disposta la dismissione, preliminarmente tramite recesso);

Istituzione Teatro Lirico A. Belli di Spoleto (con D.C.P. n.60 del 30/12/2014 é stata disposta la dismissione, preliminarmente tramite recesso);

- Gal Trasimeno Orvietano
- Gal Alto Tevere Valle delle Genti
- Gal Media Valle del Tevere
- Gal Eugubino Gualdese
- Gal Sibillini
- Gal Valle Umbra

1.3.4 - ACCORDI DI PROGRAMMA E ALTRI STRUMENTI DI PROGRAMMAZIONE NEGOZIATA

1.3.4.1 – ACCORDI DI PROGRAMMA
Oggetto:
Altri soggetti
Impegni di mezzi finanziari:
Durata del Patto territoriale:
Il Patto territoriale è:
- In corso di definizione <input type="checkbox"/>
- Già operativo <input type="checkbox"/>
Se già operativo indicare la data di sottoscrizione :
1.3.4.2 – PATTI TERRITORIALI
Oggetto: Patto Territoriale Generalista Dell'APPENNINO CENTRALE «Sviluppo del territorio»
Altri soggetti partecipanti: 90 (di cui 15 Pubblici).
Impegni di mezzi finanziari:
Durata del Patto territoriale: quattro anni
Il Patto territoriale è:
- In corso di definizione <input type="checkbox"/>
- TERMINATO <input checked="" type="checkbox"/>
Se già operativo indicare la data di sottoscrizione : 31.12.2009
Oggetto: Patto Territoriale VALDICHIANA, AMIATA, TRASIMENO E ORIENTANO (V.A.T.O.) «Sviluppo del territorio»
Altri soggetti partecipanti: 261 (di cui 3 Province, 4 Comunità Montane e 42 Comuni)
Impegni di mezzi finanziari da parte del C.I.P.E. € 3.864.773,59
Per progetti infrastrutturali:
- infrastrutture materiali : lavori di adeguamento e di completamento di opere pubbliche esistente
- infrastrutture immateriali relative a reti tecnologiche e organizzative stabili e permanenti.
Durata del Patto territoriale quattro anni
Il Patto territoriale è:
- In corso di definizione <input type="checkbox"/>
- Già operativo <input checked="" type="checkbox"/>
Se già operativo indicare la data di sottoscrizione: 30.03.1999
Per quanto riguarda il Patto Territoriale V.A.T.O. occorre precisare che con la circolare n. 43466 del 28 dicembre 2012, il Ministero dello Sviluppo Economico ha stabilito i criteri e le modalità per l'ammissibilità al finanziamento di interventi infrastrutturali a valere sulle risorse rese disponibili a seguito dell'autorizzazione alla rimodulazione di quelle destinate ai patti territoriali e ai contratti d'area.
Che tali progetti approvati dal Ministero dello Sviluppo Economico sono i seguenti per quanto riguarda il territorio ricompreso nella Provincia: 1 alla Provincia di Perugia n. 1 del Comune di Castiglione del Lago n. 1 del Comune di Magione, n. 1 del Comune di Città della Pieve, n. 1 del Comune di Tuoro, n. 1 del Comune di Passignano.

Oggetto: Patto Territoriale Interregionale Verde dell'Appennino Centrale "sviluppo del territorio"	
Altri soggetti partecipanti: n° 90 di cui 15 pubblici	
Impegni di mezzi finanziari: da parte del C.I.P.E. €. 15.897.834,50	
<p>Nell'ambito di tale patto a cura della Provincia è prevista la realizzazione di interventi infrastrutturali quali :</p> <ul style="list-style-type: none"> - l'adeguamento della S.P. di S. Marco (Gubbio) per un importo di €. 46.481,12 con contributo CIPE di €. 32.536,78 - l'adeguamento della S.P. di Valsorda (G.Tadino) per un importo di €. 168.881,41 con contributo CIPE di €. 118.216,98 - la Variante di Pistrino (Citerna) per un importo di €. 1.471.902,16 con un contributo CIPE di €. 851.637,43 	
Durata del Patto territoriale: quattro anni	
Il Patto territoriale è:	
- in corso di definizione	<input type="checkbox"/>
- TERMINATO	<input checked="" type="checkbox"/>
Se già operativo indicare la data di sottoscrizione 22.05.2001	
Oggetto: Patto Territoriale V.A.T.O. VERDE "sviluppo del territorio"	
Altri soggetti partecipanti : 261 (di cui 3 Province, 4 Comunità Montane e 42 Comuni)	
Impegni di mezzi finanziari: da parte del CIPE €.25.522.339,34	
<p>Fra i progetti infrastrutturali ammessi vi è quello della Provincia per l'Adeguamento del Porto Pescatori di S.Arcangelo di Magione(il cui finanziamento deve essere ancora reperito) per un importo di €.196.253,62 con onere a carico della finanza CIPE di €. 98.126,81</p>	
Durata del Patto territoriale	4 anni
Il Patto territoriale è:	
- in corso di definizione	<input type="checkbox"/>
- TERMINATO	<input checked="" type="checkbox"/>
Se già operativo indicare la data di sottoscrizione: 31.12.2009	
Oggetto: Patto Territoriale Verde della Media Valle del Tevere "sviluppo del territorio"	
Iniziative imprenditoriali ammesse al finanziamento : n° 53	
<p>Ammontare degli investimenti: 13.820.025,10 di cui 7.032.903,47 coperti da finanza CIPE e 6.787.121,63 dagli imprenditori coinvolti, con un incremento occupazionale a regime pari a 166 unità</p>	
Iniziative infrastrutturali ammesse al finanziamento n° 15	
<p>Ammontare degli investimenti: 4.599.048,69 di cui 3.012.493,09 coperti da finanza CIPE e 1.586.555,59 dagli Enti locali proponenti. Di fatto con il decreto ministeriale n. 2481 del 12/04/2001 sono stati finanziati solo i progetti imprenditoriali rinviando ad una intesa con le Regioni il finanziamento di quelli infrastrutturali</p>	

Nel luglio 2004, a seguito della sottoscrizione di un accordo di programma quadro in materia di sviluppo locale tra i Ministeri dell'Economia e delle Finanze, delle Attività Produttive e la Regione dell'Umbria, sono stati resi disponibili dal CIPE 6,288 milioni di euro che consentono di finanziare in misura inferiore allo stanziamento inizialmente previsto, solamente n. 7 progetti infrastrutturali dei 15 inizialmente istruiti .

In particolare i progetti ancora in essere, e che quindi beneficeranno, seppure parzialmente , dei contributi del Patto, sono quelli riportati nella tabella che segue.

Si precisa che sono stati inviati al Ministero dello Sviluppo Economico tutti i provvedimenti finali delle ditte per i quali la relazione definitiva della Banca (soggetto istruttore) ha dato parere favorevole. Solo 1 ditta è in attesa del provvedimento finale da parte del Ministero sopramenzionato

Soggetto proponente	Intervento	Investimento complessivo	Contributo Cipe inizialmente previsto	Contributo Cipe effettivamente erogabile
Provincia di Perugia	S.P.n.380 Pontemartino	619.748,28	426.076,94	357.582,04
Provincia di Perugia	S.P. n. 401 Cinque Querce	284.051,29	198.835,91	166.871,62
Comune di Perugia	Acquedotto S.Enea	180.759,91	77.468,53	65.014,92
Comune di Collazzone	S.C. n. 15 fontanelle e S.C. n. 3 Cappuccini	244.800,57	183.342,20	153.868,64
Comune di Torgiano	Centro servizi Miralduolo	185.924,48	154.937,07	130.029,83
Comune di Bastia Umbra	Via Costa e Via Acquedotto	356.355,26	183.342,20	153.868,64

Durata del Patto territoriale: quattro anni

Il Patto territoriale è:

- in corso di definizione
- già operativo

Se già operativo indicare la data di sottoscrizione: 24.05.2001

1.3.4.3. – ALTRI STRUMENTI DI PROGRAMMAZIONE NEGOZIATA (specificare)

Oggetto: Programmazione negoziata per la salvaguardia e lo sviluppo del territorio e aree circostanti M. Malbe, M. acuto, M. Tezio, e Asta del Tevere (Progetto Integrato Area Nord di Perugia)

Altri soggetti partecipanti 28 (di cui 6 Pubblici , 5 Istituti di credito, 3 Organizzazioni sindacali, associazioni di categoria, 2 circoscrizioni, 2 Privati)

Impegni di mezzi finanziari €. 516.000,00 della Regione - €. 104.000,00 della Provincia.

All'iniziale stanziamento della Provincia si sono aggiunte ulteriori risorse pari a €. 148.000,00.

La gestione delle suddette risorse (agevolazioni in conto interessi su progetti imprenditoriali privati) è stata affidata alla Società Sviluppo Umbria s.p.a. L'impiego delle attuali risorse residuali (pari a 429.000,00) avverrà attraverso la pubblicazione di un nuovo bando che avrà per oggetto contributi in conto capitale per interventi , da parte di PMI , tesi a valorizzare il territorio per ciò che riguarda le risorse culturali, turistiche e ambientali.

Durata a tempo indeterminato.....	
Indicare la data di sottoscrizione 11/10/1999.	
Oggetto: Contratto d'Area Terni, Narni e Spoleto	
Altri soggetti partecipanti Regione Umbria, Provincia Terni , Comuni di Terni , Narni e Spoleto, Consorzio ASI , ASL Terni e Foligno, Sindacati, Associazioni di categoria e imprese	
Impegni di mezzi finanziari da parte del C.I.P.E. €. 34.456.454,94	
Durata a tempo indeterminato.....	
Indicare la data di sottoscrizione	10/06/1998.
Oggetto: GAL MEDIA VALLE DEL TEVERE «Adesione atto di C.P. n.58 del 21/05/1996 (21/05/1996)»	
Altri soggetti partecipanti 14	
Impegni di mezzi finanziari:	
1) €.2.000,00 (quota sociale annuale ridotta come da Dellibera del Consiglio Provinciale n. 60 del 30/12/2014)	
Durata Sino al 31/12/ 2020, (prorogabile)	
Indicare la data di sottoscrizione	24/05/1996
Oggetto: GAL ALTO TEVERE VALLE DELLE GENTI «Adesione : atto di C.P. n. 124 del 10/11/1998».	
Altri soggetti partecipanti: 23 (di cui 7 Pubblici, 1 Cooperativa, 12 privati, 2 consorzi e 1 banca)	
Impegni di mezzi finanziari:	
2) €.2.000,00 (quota sociale annuale ridotta come da Dellibera del Consiglio Provinciale n. 60 del 30/12/2014)	
Durata Sino al 31/12/2020 (prorogabile)	
Indicare la data di sottoscrizione	13/11/1998
Oggetto: GAL TRASIMENTO ORVIETANO « Adesione: atto di C.P. n. 84 del 23/07/1996».	
Altri soggetti partecipanti: 25 di cui 13 Pubblici, 2 associazioni di categoria e 9 imprese e 1 istituto di credito	
Impegni di mezzi finanziari:	
1) €.2.000,00 (quota sociale annuale ridotta come da Dellibera del Consiglio Provinciale n. 60 del 30/12/2014)	
Durata Sino al 31/12/2050	
Indicare la data di sottoscrizione	26/07/1996
Oggetto: GAL VALLE UMBRA «Adesione: atto di C.P. n. 83 del 23/07/1996».	
Altri soggetti partecipanti: 52 (di cui 8 Pubblici)	
Impegni di mezzi finanziari:	
1) €.2.000,00 (quota sociale annuale ridotta come da Dellibera del Consiglio Provinciale n. 60 del 30/12/2014)	
Durata Sino al 31/12/2020	
Indicare la data di sottoscrizione	26/07/1996.
Oggetto: GAL EUGUBINO – GUALDESE – PERUGINO «Adesione: atto C.P. n. 51 del 14/05/1996».	
Altri soggetti partecipanti: 25 (di cui 13 Pubblici)	
Impegni di mezzi finanziari:	
1) €.2.000,00 (quota sociale annuale ridotta come da Dellibera del Consiglio Provinciale n. 60 del 30/12/2014)	
Durata Sino al 31/12/2020	
Indicare la data di sottoscrizione	17/05/1996

Oggetto: **GAL SIBILLINI - UMBRIA** «Adesione: atto di C.P. n. 59 del 29/07/1997

Altri soggetti partecipanti: 06

Impegni di mezzi finanziari:

1) 2.000,00 (quota sociale annuale rimasta invariata e pari a quanto previsto dalla Delibera del Consiglio Provinciale n. 60 del 30/12/2004)

Durata Sino al 31/12/2020 (prorogabile)

Indicare la data di sottoscrizione 18/08/1997

1.3.5. - FUNZIONI ESERCITATE SU DELEGA

31. 3.5.1- Funzioni e servizi delegati dallo Stato

- Riferimenti normativi.....
- Funzioni o servizi
- Trasferimenti di mezzi finanziari.....
- Unità di personale trasferito.....

1.3.5.2 - Funzioni e servizi delegati dalla Regione

- Riferimenti normativi.....Leggi Regionali n. 14/1994: “Norme per la protezione della fauna selvatica omeoterma e per il prelievo venatorio”, L.R. 25/11/2004, n. 25 e L.R. n. 44/1998: “Norme per la tutela e lo sviluppo del patrimonio ittico regionale, la salvaguardia degli ecosistemi acquatici e l’esercizio della pesca” e successive modificazioni ed integrazioni.
- Funzioni o serviziLe Province esercitano le funzioni amministrative in materia di caccia e di protezione della fauna ai sensi dell’art. 14 della Legge 8 giugno 1990, n. 142, nel rispetto della Legge 11 febbraio 1992, n. 157 e di quanto previsto dalla Legge n. 14/94;
Funzioni amministrative e di gestione inerenti la tutela e la conservazione del patrimonio ittico e la pesca nelle acque interne.
- Trasferimenti di mezzi finanziari Euro 825.000,00 (compresi fondi di transito)
- Unità di personale trasferito.....

1.3.5.3.- Valutazione in ordine alla congruità tra funzioni delegate e risorse attribuite

Il finanziamento della Regione ha subito delle decurtazioni nel corso degli anni; non ultimo, nell’anno 2010, con Determinazione Regionale n. 5147 del 09.06.2010, sono state rideterminate le risorse in materia di gestione faunistica in favore delle Province. Nell’esercizio 2015, la Regione dell’Umbria ha confermato il trasferimento già erogato per l’esercizio 2014 ed inerente l’esercizio delle funzioni amministrative in materia di caccia e pesca.

Per quanto riguarda la spesa, essa nel tempo è andata incrementandosi per effetto di maggiori esigenze e dell’aumento del tasso d’inflazione.

Per quanto detto si può senz’altro affermare che le risorse assegnate dalla Regione alla Provincia di Perugia non risultano congrue per l’espletamento delle funzioni amministrative legate alla suddetta delega.

Naturalmente la valutazione non è attinente a quei fondi trasferiti dalla Regione che, per pari importo, vengono utilizzati dalla Provincia; in quest’ultimo caso l’ammontare delle spese è strettamente legato all’ammontare delle entrate.

1.3.5. - FUNZIONI ESERCITATE SU DELEGA

1.3.5.1 - Funzioni e servizi delegati dallo Stato

- Riferimenti normativi.....
- Funzioni o servizi
- Trasferimenti di mezzi finanziari.....
- Unità di personale trasferito.....

1.3.5.2 - Funzioni e servizi delegati dalla Regione

- Riferimenti normativi.....Leggi Regionali n. 64 del 02.02.74 “Provvedimenti per le costruzioni con particolari prescrizioni per le zone sismiche”, n 61 del 20/08/1981: “Norme per l’esercizio delle funzioni amministrative di cui alla Legge 2 febbraio 1974, n. 64, contenente provvedimenti per le costruzioni con particolari prescrizioni per zone sismiche e di cui alla Legge 5 novembre 1971, n. 1086, contenente la disciplina delle opere di conglomerato cementizio armato, normale e precompresso ed a struttura metallica” e L.R. 5/2010 “Disciplina delle modalità di vigilanza e controllo su opere e costruzioni in zone sismiche (S.O. 2)” e successive modificazioni ed integrazioni.
- Funzioni o serviziEsecuzione attività di vigilanza, monitoraggio della qualità dei progetti presentati, rilascio delle autorizzazioni per le zone in frana.
- Trasferimenti di mezzi finanziari Euro 75.000,00
- Unità di personale trasferito.....

1.3.5.3 - Valutazione in ordine alla congruità tra funzioni delegate e risorse attribuite

La Regione dell’Umbria con L.R. 4 aprile 2012, n. 6 “Legge finanziaria regionale 2012 – Disposizioni per la formazione del bilancio annuale di previsione 2012 e del bilancio pluriennale 2012-2014” ha diminuito sostanzialmente la somma trasferita per l’esercizio delle funzioni di cui sopra in relazione ai valori degli anni precedenti; la somma del bilancio 2012 è stata riconfermata per l’anno 2013 e nuovamente ed ulteriormente ridotta per il 2014, in sede di redazione del Bilancio di Direzione per l’esercizio finanziario 2014, Giusta D.G.R. n. 389 del 07/04/2014.

Relativamente all’esercizio 2015 la Regione dell’Umbria trasferisce alla Provincia il 50% di quanto erogato nel 2014, ovvero €. 75.000,00, somma del tutto insufficiente per far fronte alla considerevole spesa che, nel tempo, è andata incrementandosi per effetto di maggiori esigenze, dell’aumento del tasso d’inflazione, della spesa del personale etc.....

Per quanto detto si può senz’altro affermare che le risorse assegnate dalla Regione alla Provincia di Perugia non risultano congrue per l’espletamento delle funzioni amministrative legate alla suddetta delega.

1.3.5. - FUNZIONI ESERCITATE SU DELEGA

1.3.5.1- Funzioni e servizi delegati dallo Stato

- Riferimenti normativi.....
- Funzioni o servizi
- Trasferimenti di mezzi finanziari.....
- Unità di personale trasferito.....

1.3.5.2 - Funzioni e servizi delegati dalla Regione

- Riferimenti normativi.....Legge Regionali n.37/98: “Norme in materia di Trasporto Pubblico Locale in attuazione del D.Lgs. 19 Novembre 1997, n. 422” e successive modificazioni ed integrazioni.
- Funzioni o serviziPredisposizione e adozione dei documenti di pianificazione dei trasporti, monitoraggio efficacia ed efficienza servizi di trasporto offerti, funzioni amministrative in materia di tranvie filovie e linee automobilistiche, educazione alla sicurezza stradale.
- Trasferimenti di mezzi finanziari Euro 17.100.000,00 (compresi fondi di transito)
- Unità di personale trasferito.....

1.3.5.3 - Valutazione in ordine alla congruità tra funzioni delegate e risorse attribuite

Il finanziamento della Regione ha subito delle decurtazioni rispetto ai valori dell'anno in cui la delega è stata assegnata alla Provincia di Perugia, non ultima la riduzione stabilita con L.R. 4 aprile 2012, n. 6 “Legge finanziaria regionale 2012 – Disposizioni per la formazione del bilancio annuale di previsione 2012 e del bilancio pluriennale 2012-2014”; anche quest'anno si registra un decremento rispetto all'anno precedente di €. 6.666,00.

Nel 2013 la Regione dell'Umbria aveva trasferito alla Provincia di Perugia la somma di €. 33.333,33, a titolo di contributo regionale per l'esercizio delle funzioni delegate in materia di trasporti pubblici; nel 2014, l'erogazione ammontava ad €. 26.666,66, così come si evinceva dalla Determinazione Dirigenziale Regionale n. 7192 del 09.09.2014, di impegno e liquidazione dei fondi per l'esercizio in corso, nel 2015 la Regione dell'Umbria ha azzerato tale trasferimento mentre la spesa, nel tempo, è andata incrementandosi per effetto di maggiori esigenze, dell'aumento del tasso d'inflazione oltre che delle diverse altre esigenze.

Per quanto detto si può senz'altro affermare che le risorse assegnate dalla Regione alla Provincia di Perugia non risultano congrue per l'espletamento delle funzioni amministrative legate alla suddetta delega.

Naturalmente la valutazione non è attinente a quei fondi trasferiti dalla Regione che, per pari importo, vengono utilizzati dalla Provincia; in quest'ultimo caso l'ammontare delle spese è strettamente legato all'ammontare delle entrate (vedi Fondo Nazionale Trasporti).

1.3.5. - FUNZIONI ESERCITATE SU DELEGA

<p>1.3.5.1- Funzioni e servizi delegati dallo Stato</p> <ul style="list-style-type: none">• Riferimenti normativi.....• Funzioni o servizi• Trasferimenti di mezzi finanziari.....• Unità di personale trasferito.....
<p>1.3.5.2 - Funzioni e servizi delegati dalla Regione</p> <ul style="list-style-type: none">• Riferimenti normativi.....Leggi Regionali n. 6/80 e n. 39/02.05.1980: “Delega alla Provincia di Perugia delle funzioni amministrative relative al Lago Trasimeno e al bacino imbrifero di appartenenza” e successive modificazioni ed integrazioni;• Funzioni o serviziFunzioni amministrative e tecniche relative alla manutenzione ordinaria e straordinaria e sistemazione opere idrauliche, gestione delle aree e del demanio lacuale e fluviale comprese nel bacino imbrifero del Lago Trasimeno. Funzioni amministrative e tecniche relative al rilascio delle concessioni demaniali, polizia delle acque.• Trasferimenti di mezzi finanziari Euro 210.000,00• Unità di personale trasferito.....

1.3.5.3 - Valutazione in ordine alla congruità tra funzioni delegate e risorse attribuite

Il finanziamento della Regione per alcuni anni è rimasto fermo ai valori dell'anno in cui la delega è stata assegnata alla Provincia di Perugia poi ha subito delle lievi decurtazioni ingiustificate; l'ultima e consistente decurtazione è stata stabilita con L.R. 4 aprile 2012, n. 6 “Legge finanziaria regionale 2012 – Disposizioni per la formazione del bilancio annuale di previsione 2012 e del bilancio pluriennale 2012-2014”.

Il trasferimento regionale relativo all'esercizio 2015, risulta invariato rispetto al 2014, così come si evince dalla Determinazione Dirigenziale Regionale n. 3578 del 27/05/2015, di impegno e liquidazione dello stesso.

Per quanto riguarda la spesa essa nel tempo è andata incrementandosi per effetto di maggiori esigenze e dell'aumento del tasso d'inflazione.

Per quanto detto si può senz'altro affermare che le risorse assegnate dalla Regione alla Provincia di Perugia non risultano congrue per l'espletamento delle funzioni amministrative legate alla suddetta delega.

1.3.5. - FUNZIONI ESERCITATE SU DELEGA

<p>1.3.5.1- Funzioni e servizi delegati dallo Stato</p> <ul style="list-style-type: none">• Riferimenti normativi.....• Funzioni o servizi• Trasferimenti di mezzi finanziari.....• Unità di personale trasferito.....
<p>1.3.5.2 - Funzioni e servizi delegati dalla Regione</p> <ul style="list-style-type: none">• Riferimenti normativi.....Legge Regionale n.12/95: “Agevolazioni per favorire l’occupazione giovanile con il sostegno di nuove iniziative imprenditoriali” e successive modificazioni ed integrazioni;• Funzioni o serviziServizio di intervento a sostegno della occupazione giovanile mediante espletamento delle istruttorie amministrative e tecniche per l’ammissione ai benefici di legge per la creazione di imprese.• Trasferimenti di mezzi finanziari Euro 13.100,00• Unità di personale trasferito.....

1.3.5.3 - Valutazione in ordine alla congruità tra funzioni delegate e risorse attribuite

Il finanziamento della Regione è diminuito in quanto dall’anno 2011 parte della somma viene erogata dalla Regione dell’Umbria alla Sviluppumbria S.p.A., relativamente al finanziamento del nucleo di valutazione - ex art. 9 della surrichiamata Legge – (Giusta Deliberazione di Giunta Provinciale n. 624 del 13/12/2010).

1.3.5. - FUNZIONI ESERCITATE SU DELEGA

1.3.5.1- Funzioni e servizi delegati dallo Stato

- Riferimenti normativi.....
- Funzioni o servizi
- Trasferimenti di mezzi finanziari.....
- Unità di personale trasferito.....

1.3.5.2 - Funzioni e servizi delegati dalla Regione

- Riferimenti normativi.....Legge Regionale n. 5/90: "Testo unico dell'Artigianato" e successive modificazioni ed integrazioni;
- Funzioni o serviziServizio di agevolazione all'accesso al mercato del credito a medio termine per le imprese artigiane locali e di altri crediti ottenuti grazie alle garanzie offerte dalle Cooperative di garanzia collettiva dei fidi.
- Trasferimenti di mezzi finanziari Euro 0,00
- Unità di personale trasferito.....

1.3.5.3 - Valutazione in ordine alla congruità tra funzioni delegate e risorse attribuite

Il finanziamento della Regione per la gestione della delega ha subito nel corso degli anni delle decurtazioni ingiustificate fino ad azzerarsi completamente.

Nel corso dell'anno 2013, la Regione dell'Umbria ha abrogato, con L.R. 13/02/2013 n. 4, la sopracitata legge regionale 12/03/1990 n. 5 (Testo Unico dell'Artigianato).

Nonostante ciò la Provincia sostiene spese ormai consolidate legate alla gestione di funzioni in materia di Artigianato.

Anche nel corso dell'anno 2014, nonostante non siano più previsti, da parte della Regione, trasferimenti per la funzione di che trattasi, la Provincia di Perugia, sostiene e dovrà sostenere spese, seppur ridotte rispetto agli anni precedenti, a seguito delle disposizioni normative (D. Lgs. 66/2014) che si sono succedute in questo periodo e concernenti tagli sempre più ingenti a carico degli Enti Locali.

1.3.5. - FUNZIONI ESERCITATE SU DELEGA

1.3.5.1- Funzioni e servizi delegati dallo Stato

- Riferimenti normativi.....
- Funzioni o servizi
- Trasferimenti di mezzi finanziari.....
- Unità di personale trasferito.....

1.3.5.2 - Funzioni e servizi delegati dalla Regione

- Riferimenti normativi.....Legge Regionale n.33/94: “Interventi per la qualificazione e l’ampliamento della ricettività nel turismo” e successive modificazioni ed integrazioni;
- Funzioni o serviziFunzioni amministrative e tecniche per la promozione e il sostegno di attività imprenditoriali ricettive, agevolazioni finanziarie per la acquisizione e la ristrutturazione degli immobili ad uso alberghiero.
- Trasferimenti di mezzi finanziari Euro 0,00
- Unità di personale trasferito.....

1.3.5.3 - Valutazione in ordine alla congruità tra funzioni delegate e risorse attribuite

Il finanziamento della Regione non viene assegnato dall’anno 2008 pur rimanendo a carico della Provincia le spese di gestione della delega.

Anche per gli interventi inerenti la L.R. 33/94 e s.m.i., nel corso dell’anno 2014, nonostante non siano più previsti, da parte della Regione trasferimenti, la Provincia di Perugia, sostiene e dovrà sostenere spese, seppur ridotte rispetto agli anni precedenti, a seguito delle disposizioni normative (D. Lgs. 66/2014) che si sono succedute in questo periodo e concernenti tagli sempre più ingenti a carico degli Enti Locali.

1.3.5. - FUNZIONI ESERCITATE SU DELEGA

11. 3.5.1- Funzioni e servizi delegati dallo Stato

- Riferimenti normativi.....
- Funzioni o servizi
- Trasferimenti di mezzi finanziari.....
- Unità di personale trasferito.....

1.3.5.2 – Funzioni e servizi delegati dalla Regione

- Riferimenti normativi.....Legge Regionale n. 12 del 11/05/2007: “Norme per il rilascio delle licenze di attingimento di acque pubbliche” e successive modificazioni ed integrazioni;
- Funzioni o serviziGestione rilascio licenze di attingimento di acque pubbliche.
- Trasferimenti di mezzi finanziari Euro 29.333,33
- Unità di personale trasferito.....

1.3.5.3 - Valutazione in ordine alla congruità tra funzioni delegate e risorse attribuite

Il finanziamento della Regione per alcuni anni è rimasto fermo ai valori dell'anno in cui la delega è stata assegnata alla Provincia di Perugia poi ha subito delle lievi decurtazioni ingiustificate; l'ultima consistente decurtazione è stata stabilita con L.R. 4 aprile 2012, n. 6 “Legge finanziaria regionale 2012 – Disposizioni per la formazione del bilancio annuale di previsione 2012 e del bilancio pluriennale 2012-2014”.

Il trasferimento erogato dalla Regione per l'esercizio 2015, Giusta Determinazione Dirigenziale della Regione Umbria, n. 3579/27.05.2015, risulta invariato rispetto al 2014. Per quanto riguarda la spesa essa nel tempo è andata incrementandosi per effetto di maggiori esigenze, dell'aumento del tasso d'inflazione.

Per quanto detto si può senz'altro affermare che le risorse assegnate dalla Regione alla Provincia di Perugia non risultano congrue per l'espletamento delle funzioni amministrative legate alla suddetta delega.

1.3.5. - FUNZIONI ESERCITATE SU DELEGA

11. 3.5.1- Funzioni e servizi delegati dallo Stato
<ul style="list-style-type: none">• Riferimenti normativi.....• Funzioni o servizi• Trasferimenti di mezzi finanziari.....• Unità di personale trasferito.....
1.3.5.2 – Funzioni e servizi delegati dalla Regione
<ul style="list-style-type: none">• Riferimenti normativi.....Legge Regionale n. 30 del 21/10/1997 modificata ed integrata con L.R. n. 11 del 15/05/2009: “Norme per la gestione integrata dei rifiuti e la bonifica delle aree inquinate”, al Capo XII.• Funzioni o serviziRiscossione tributo e gestione contenzioso relativo.• Trasferimenti di mezzi finanziari Euro 57.000,00• Unità di personale trasferito.....

1.3.5.3 - Valutazione in ordine alla congruità tra funzioni delegate e risorse attribuite

In relazione alla Legge Regionale di cui sopra, la Regione eroga a questo Ente una somma in percentuale alla riscossione del tributo.

Quanto sopra riportato, circa le funzioni esercitate dalla Provincia di Perugia su delega, ha subito profondi cambiamenti durante l'anno 2014, quando il Legislatore, con Legge n. 56 del 07/04/2014: “Disposizioni sulle città metropolitane, sulle province, sulle unioni e fusioni di comuni”, ha avviato un complesso percorso di riforma istituzionale con il riordino, tra l'altro, delle funzioni delle Province.

La Regione Umbria, con la Legge Regionale n. 10/2015, ha dato attuazione a tale percorso ed a livello regionale, sono state ricollocate le funzioni già delegate o trasferite, dalla stessa, alle Province di Perugia e Terni, in materia di ambiente, energia, governo del territorio, controllo delle costruzioni (sismica), cave e miniere, industria, commercio, artigianato, caccia e pesca e formazione professionale.

1.4 – ECONOMIA INSEDIATA

Analisi delle caratteristiche generali della popolazione, del territorio e dell'economia insediata della provincia di Perugia

1.4.1 Il quadro macro-economico mondiale

La crescita internazionale nel 2014 è stabile. Il ciclo economico internazionale ha mantenuto un ritmo di espansione in linea con quello dell'anno precedente: secondo i dati del Fondo monetario internazionale (Fmi), la crescita del Pil mondiale si è attestata al 3,4 per cento, in linea con l'anno precedente; il dato complessivo riflette la moderata accelerazione della crescita nelle economie avanzate (1,8 per cento dall'1,4 nel 2013) e il lieve rallentamento nei paesi emergenti (4,6 per cento dal 5,0 nel 2013).

Il rafforzamento ciclico per l'insieme dei paesi avanzati è stato la risultante di dinamiche eterogenee. In particolare, gli Stati Uniti hanno continuato a beneficiare degli effetti positivi degli stimoli di natura fiscale e monetaria, proseguendo su ritmi di espansione simili a quelli dei due anni precedenti; nonostante una politica monetaria espansiva, il Giappone ha sperimentato una stagnazione.

Gli Stati Uniti hanno guidato la ripresa dei paesi avanzati. Più in dettaglio, nel corso del 2014 il ritmo di crescita del Pil negli Stati Uniti (2,4 per cento nella media annua) ha registrato un'espansione marcata nella parte centrale dell'anno (1,1 e 1,2 per cento su base congiunturale rispettivamente nel secondo e terzo trimestre), dopo la contrazione del primo trimestre (-0,5 per cento). L'economia giapponese ha sperimentato una sostanziale stagnazione in termini annui (-0,1 per cento), ma con una marcata contrazione del Pil nel secondo e terzo trimestre (-1,7 e -0,7 per cento su base congiunturale).

Nelle economie emergenti è proseguita la decelerazione ciclica già in atto nel 2013. In questi paesi la crescita del Pil si è attestata al 4,6 per cento, dopo il 5,0 e il 5,2 per cento nel 2013 e 2012. In particolare, quasi tutti i paesi più dinamici (i BRIC: Brasile, Russia, India e Cina) hanno sperimentato in corso d'anno un rallentamento. In Brasile, entrato in recessione a partire dal secondo trimestre, l'elevata inflazione ha determinato un progressivo inasprimento della politica monetaria con conseguenze negative sulla crescita; l'economia russa ha sperimentato a fine anno una contrazione, causata dal calo del prezzo del petrolio e dagli effetti economici delle sanzioni a seguito della crisi ucraina; la domanda interna in Cina ha subito una significativa decelerazione, tanto da indurre le autorità monetarie a una riduzione dei tassi di interesse in novembre. Solo l'India sembra in controtendenza, con una espansione del Pil più elevata rispetto all'anno precedente; le riforme in agenda da parte del nuovo governo hanno alimentato la fiducia degli imprenditori, sostenuto l'andamento del mercato mobiliare e il corso della rupia.

Nell'UEM si è avuto un modesto recupero di attività (+0,9 per cento) dopo un biennio di contrazione (-0,8 e -0,4 per cento rispettivamente nel 2012 e 2013). L'attività economica è stata debole nei mesi primaverili (+0,1 per cento nel secondo trimestre rispetto al primo), penalizzata da una contrazione dell'attività in Germania, concentrata nel settore delle costruzioni. Nella seconda metà dell'anno, il venire meno di questi fattori temporanei, unitamente al diminuire delle tensioni di natura geopolitica legate al conflitto in Ucraina, ha permesso un graduale recupero delle condizioni interne di domanda (0,2 e 0,3 per cento le variazioni del Pil su base congiunturale negli ultimi due trimestri dell'anno). In questa fase, i maggiori contributi alla crescita sono giunti dai consumi privati (rispettivamente pari a tre e due decimi di punto su base congiunturale), mentre gli investimenti hanno fornito un apporto quasi nullo. Nel quarto trimestre le esportazioni nette hanno determinato un contributo positivo per due decimi di punto, grazie a un ritmo di espansione delle esportazioni superiore a quello delle importazioni (rispettivamente pari allo 0,8 e 0,4 per cento su base congiunturale).

Le quotazioni delle materie prime sono drasticamente diminuite. Il progressivo deterioramento delle condizioni cicliche internazionali, l'apprezzamento del dollaro e la decisione dei paesi Opec di non ridurre la produzione hanno costituito gli elementi alla base della caduta dei prezzi del petrolio.

Nei paesi avanzati, l'inflazione ha seguito andamenti divergenti. La debolezza della domanda internazionale, la forte caduta dei prezzi delle materie prime e l'ampia capacità inutilizzata hanno contenuto, anche nel 2014, le pressioni sui prezzi. Tuttavia, in Giappone si è osservata una risalita dell'inflazione determinata dal deprezzamento del cambio, negli Stati Uniti una sostanziale stabilità nonostante l'andamento vivace del ciclo economico, nell'Uem una forte discesa trasformatasi nell'ultima parte dell'anno in un calo del livello dei prezzi.

Gli scambi mondiali sono in ripresa nel 2014. Secondo i dati del Central Plan Bureau il commercio mondiale di beni in volume ha segnato nella media del 2014 una lieve ripresa (3,3 per cento contro il 2,7 per cento del 2013). L'andamento è stato determinato da una maggiore vivacità degli scambi, dal lato tanto delle esportazioni quanto delle importazioni, da parte dei paesi avanzati (in particolare negli Stati Uniti e in Giappone); i paesi emergenti hanno invece registrato un rallentamento, particolarmente accentuato per l'America Latina.

I primi dati suggeriscono una graduale ripresa ciclica internazionale nel 2015. Nei paesi avanzati continua il rafforzamento dell'attività economica, grazie all'azione di stimolo esercitata dalla politica monetaria, dal calo del prezzo del petrolio e, per l'Uem, dal deprezzamento del cambio. Nei paesi emergenti, l'apprezzamento del dollaro e condizioni di domanda più deboli hanno determinato il calo dell'inflazione e l'aumento dei tassi reali, tanto da spingere le banche centrali di Cina e India a una diminuzione dei tassi di interesse di policy.

Nell'Uem gli indicatori anticipatori delineano prospettive positive. Nei primi mesi del 2015 i fattori esogeni in grado di fornire un impulso al ciclo economico (quantitative easing, discesa dei prezzi dei beni energetici, deprezzamento del cambio) alimentano il miglioramento del clima di fiducia di famiglie e imprese.

(fonte dei dati: Istat – "Rapporto annuale, anno 2015")

1.4.2 Il quadro macro-economico nazionale

La ripresa dell'economia dell'Uem nell'orizzonte temporale del 2014 non si è estesa all'Italia, dove l'attività economica ha continuato a contrarsi (-0,4 per cento) seppure in misura decisamente più contenuta rispetto ai due anni precedenti (-2,8 per cento nel 2012 e -1,7 nel 2013) e con un profilo in progressivo miglioramento. Per effetto della prolungata recessione nel 2014 il Pil nazionale è sceso al di sotto di quello registrato nel 2000 e il valore pro capite al di sotto del livello del 1997.

La discesa dell'inflazione ha contribuito al lieve recupero dei consumi delle famiglie. La domanda interna ha fornito nel complesso un contributo negativo alla crescita pari a sei decimi di punto. I consumi finali (che includono anche i consumi della Pa) hanno registrato una variazione nulla rispetto all'anno precedente, mentre la spesa per consumi finali delle famiglie è cresciuta in volume dello 0,3 per cento, con un lieve recupero rispetto all'accennata diminuzione nei due anni precedenti (-3,9 e -2,9 per cento rispettivamente nel 2012 e 2013) grazie alla componente di spesa per consumi di servizi (+0,7 per cento); nel complesso l'apporto dei consumi privati è stato positivo per 0,2 punti percentuali.

Il lieve aumento dei consumi delle famiglie si collega all'andamento del reddito disponibile in termini reali (cioè il potere di acquisto delle famiglie) che, per la prima volta dal 2008, si è stabilizzato, anche grazie alla discesa dei prezzi al consumo, registrando in media d'anno una variazione nulla (dopo il -5,2 per cento del 2012 e il -0,9 per cento del 2013). La propensione al risparmio delle famiglie, ovvero il risparmio lordo sul reddito disponibile, la cui riduzione ha alimentato i consumi nella prolungata fase di crisi, ha segnato ancora una leggera diminuzione (dall'8,9 per cento del 2013 all'8,6 lo scorso anno): in termini nominali i consumi finali sono

cresciuti a un ritmo lievemente superiore a quello del reddito disponibile (rispettivamente +0,5 e +0,2 per cento).

Anche nel 2014 l'apporto degli investimenti è stato negativo. Gli investimenti lordi sono ancora diminuiti, segnando in media d'anno una flessione del 3,3 per cento e un contributo alla crescita negativo per 0,7 punti percentuali; il calo, seppure inferiore a quello del 2013, ha riguardato le costruzioni (-4,9 per cento) e gli investimenti in macchinari e attrezzature (-2,7 per cento), mentre per i mezzi di trasporto la contrazione (-1,1 per cento) ha interrotto la risalita dell'anno precedente (+4,7 per cento).

Un contributo positivo alla crescita del prodotto è giunto dalla domanda estera netta (per tre decimi di punto) grazie a una dinamica dei volumi di esportazioni di beni e servizi (+2,6 per cento) superiore a quella delle importazioni (+1,8 per cento). Nel 2014, queste ultime sono tornate a crescere dopo due anni, segnando peraltro una significativa diminuzione dei prezzi (la variazione del deflatore è stata del -2,5 per cento). Il calo dei prezzi all'import dei beni energetici ha determinato un incremento delle ragioni di scambio, misurate come rapporto tra i prezzi dell'industria praticati sui mercati esteri e i prezzi dei prodotti industriali importati; tale aumento è stato marcato nella zona non euro (4,2 punti percentuali) e meno accentuato verso i mercati Uem (1,4 punti, dopo lo 0,8 del 2013).

La maggior vivacità della domanda estera rispetto a quella interna trova riscontro nell'andamento degli indicatori del fatturato e degli ordinativi. Il primo, corretto per gli effetti di calendario, ha segnato nel 2014 un aumento dello 0,2 per cento, sintesi di una flessione sul mercato interno (-1,2 per cento) e di un incremento su quello estero (+2,9 per cento); il secondo ha segnato una variazione positiva dell'1,2 per cento, grazie a un andamento dinamico verso i mercati esteri (+3,9 per cento) contrapposto a una diminuzione su quello nazionale (-0,8 per cento).

Per l'intero 2014, la produzione industriale è risultata nuovamente in flessione (-0,5 per cento), seppure in misura meno marcata rispetto ai due anni precedenti (-3,2 per cento nel 2013 e -6,4 nel 2012). Al calo della produzione dell'industria ha corrisposto una diminuzione di poco inferiore del totale del valore aggiunto dell'economia (-0,3 per cento in termini reali).

Nella media del 2014, l'inflazione è scesa allo 0,2 per cento, in flessione di oltre un punto percentuale rispetto al 2013, quando era stata pari all'1,3 per cento (3,3 per cento nel 2012). Nel corso dell'anno, la dinamica dei prezzi ha continuato a rallentare fino a segnare variazioni negative in agosto, settembre e, dopo una lieve risalita nei due mesi successivi, in dicembre.

L'occupazione è tornata a crescere nel 2014 per i più anziani, per gli stranieri, per le donne e nei servizi. Dopo due anni di contrazione, nel 2014 l'occupazione è nuovamente tornata a crescere (88 mila occupati in più rispetto al 2013, +0,4 per cento); un aumento si è osservato anche in termini di ore lavorate (+0,1 per cento) e di input di lavoro (+52 mila unità di lavoro, +0,2 per cento) sulla base delle misure di contabilità nazionale.

Il debito pubblico è in aumento. Secondo le stime più recenti della Banca d'Italia, il debito pubblico ha raggiunto a fine 2014 i 2.134,9 miliardi, pari al 132,1 per cento del Pil. L'incremento rispetto all'anno precedente (quando si attestava al 128,5 per cento) è stato di 66 miliardi, pari a 3,6 punti percentuali di Pil. Al netto del sostegno finanziario a paesi Uem l'aumento è stato inferiore e pari a 3,3 punti percentuali (dal 125,1 al 128,4).

Secondo la stima preliminare diffusa il 13 maggio 2015 nel primo trimestre 2015 il Pil ha finalmente segnato una variazione congiunturale positiva, pari allo 0,3 per cento. Il 2015 si è aperto con una serie di indicazioni positive, in particolare per quel che riguarda il clima di fiducia di famiglie e imprese. Qualche segnale incoraggiante, seppure in un contesto di maggiore incertezza, è giunto anche dagli indicatori quantitativi. Restano però incerti i segnali nel campo delle costruzioni. Gli investimenti sono invece in moderata ripresa.

(fonte dei dati: Istat – "Rapporto annuale, anno 2015")

1.4.3 Il quadro economico congiunturale della provincia di Perugia

L'andamento registrato dal valore aggiunto nella provincia di Perugia segnala nel 2014 un modesto incremento del +0,1%, nonostante quello complessivo regionale registri un calo del -0,4%.

In termini assoluti il valore aggiunto prodotto in provincia di Perugia ammonta nel 2013 ad oltre 15.045 milioni di euro. Dal punto di vista settoriale il maggior contributo proviene dal comparto degli "altri servizi" che raccoglie il maggior numero di imprese perugine. La ricchezza prodotta dagli altri servizi si attesta su un valore di 7.488 milioni di euro, pari al 49,8% del totale provinciale. Segue il comparto commerciale (23,6%), l'industria in senso stretto (18,3%) ed infine l'attività edile (5,4%) e l'agricoltura (2,9%):

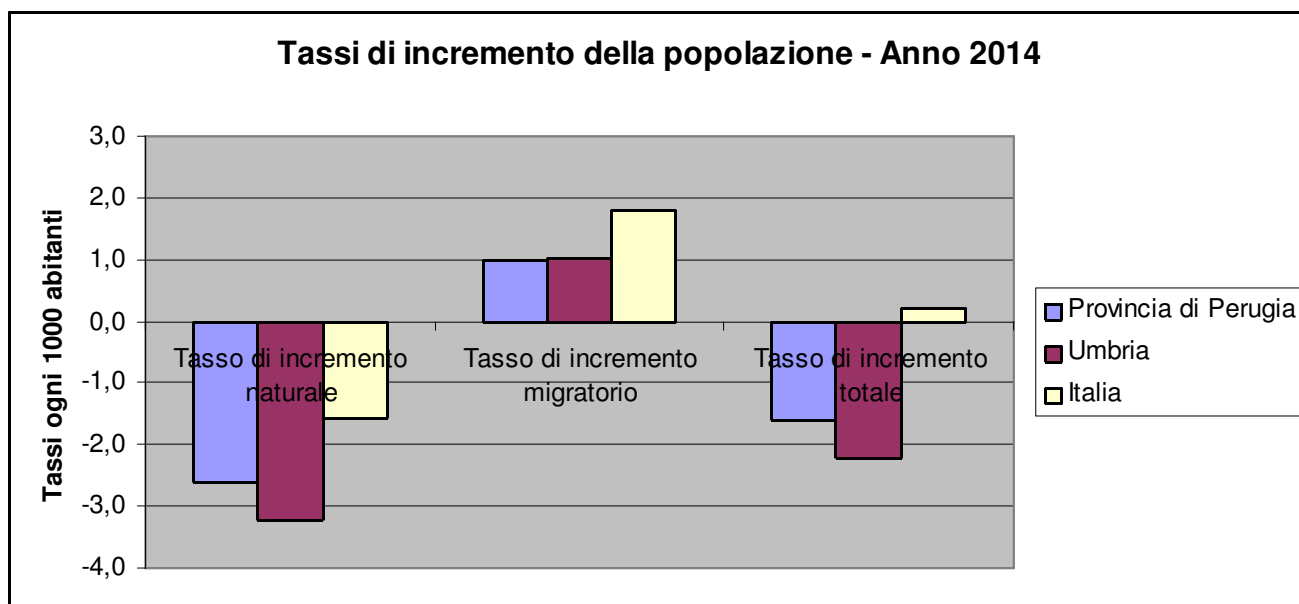
Sono le imprese di piccole dimensioni a contribuire per oltre tre quarti alla formazione della ricchezza provinciale: le imprese con meno di 50 addetti hanno generato nel 2012 il 73,0% del totale del valore aggiunto provinciale (in Italia 67,7%).

(fonte dei dati: Camera di Commercio di Perugia – "Rapporto economico provinciale 2015")

1.4.4 Aspetti demografici

La provincia di Perugia si estende per un territorio di 6.337,15 Km², con una densità al 31/12/14 di n. 105 abitanti per Km², contro i 106 dell'Umbria e i 201 dell'Italia.

La popolazione residente al 31/12/14 è di 664.155 abitanti (di cui maschi 319.220 e femmine 344.935); quest'ultima è la risultante di un decremento totale dell' 1,6‰ nel 2014, minore del calo umbro (-2,2 ‰), contro un lieve incremento a livello italiano (+0,2 ‰). La decrescita è dovuta ad una componente migratoria in netto calo (+1,0‰ nel 2014 rispetto al +13,4‰ nel 2013) e ad un ulteriore calo del saldo naturale (-2,6‰ rispetto al -2,3‰ nel 2013).



Fonte: elaborazione su dati Istat

Gli stranieri residenti nella provincia di Perugia al 31/12/14 sono 75.432, pari all' 11,4% della popolazione residente, contro l' 8,2% dell'Italia. Tra questi il 23,3% è costituito da rumeni, il

17,6% da albanesi ed il 12,3% da marocchini. In provincia di Perugia al 1 gennaio 2015 si sono registrati circa 180 residenti con età dai 65 anni in su ogni 100 residenti con età fino ai 14 anni (in Italia 158).

(fonte dei dati: elaborazione su dati Istat)

1.4.5 Lo sviluppo economico e il tessuto imprenditoriale

Il sistema imprenditoriale della provincia di Perugia risulta costituito nel 2014 (fonte dati Infocamere) da un numero di imprese attive pari a 62.466 unità, che costituiscono circa il 75% di tutte le imprese umbre. Tra il 2013 ed il 2014 si è registrata nella provincia di Perugia una riduzione delle imprese attive pari a -0,8%, da attribuirsi in primo luogo alle imprese individuali (-1,6%) e alle società di persone (-2,2%), mentre la forma giuridica "altre forme" sperimenta un calo del -9,5%. La diminuzione delle imprese attive si allinea con quello che è successo sia a livello regionale che nazionale dove il calo è stato del -0,7%. Segnali positivi a livello provinciale così come a quello regionale e nazionale provengono invece dalle società di capitale. Anzi l'incremento nella provincia di Perugia (+4,4%) risulta superiore a quello nazionale (+2,6%).

Se si analizzano i dati relativi al saldo delle imprese, ovvero la differenza tra iscrizioni e cessazioni non d'ufficio, il valore complessivo è di -50 unità. Quest'ultimo è la risultante di un saldo delle società di capitale di +607 unità, di -230 di società di persone, -478 di ditte individuali, +13 di cooperative e +38 di altre forme.

La composizione per forma giuridica risultante da queste dinamiche al 31/12/14 è così costituita: al primo posto sono le ditte individuali con 37.845 unità, pari al 60,6% del totale (in Umbria 61,2%, in Italia 61,4%); seguono le 13.233 società di persone (21,2% contro il 20,3% regionale ed il 16,6% nazionale); le società di capitale sono invece 10.105 (16,2% contro il 19,6% nazionale).

Dall'analisi dei dati Infocamere sulla distribuzione settoriale delle imprese della provincia di Perugia si evidenzia che 18.108 unità, pari al 29% del totale delle imprese attive, sono localizzate tra gli "altri servizi", valore in linea con quello dell'Umbria, ma inferiore a quello medio nazionale pari al 32,5%. Seguono le attività commerciali con il 24,4% (corrispondente a 15.242 unità). Nel settore primario convergono invece 13.145 imprese, ovvero il 21% del totale (contro il 14,7% nazionale). Nel settore industriale in senso stretto ricadono 6.706 imprese attive, pari al 10,7% del totale (in Italia 10,3%).

Dal punto di vista dinamico tra il 2013 ed il 2014 la flessione ha riguardato quasi tutti i comparti di attività economica. L'unica eccezione è rappresentata dal comparto degli "altri servizi" che registra un incremento del numero di imprese attive del +0,7% e riesce in parte a compensare le flessioni degli altri settori, mentre il settore commerciale rimane sostanzialmente stabile. La flessione più significativa riguarda il settore primario (-2,8% contro il -2,4% nazionale). Il comparto dell'edilizia, che è in difficoltà ormai da alcuni anni, registra una flessione del -2,5%.

Fissando l'attenzione sulle imprese artigiane, dal Registro delle Imprese, in provincia di Perugia risultano essere presenti nel 2014 17.257 unità. La maggior parte di queste, 6.757, risultano localizzate nel settore edile, che da solo assorbe il 39,2% delle imprese artigiane totali. Seguono il comparto degli "altri servizi" (27,4%) e quello industriale (4.516 unità pari al 26,2%). In senso dinamico i risultati sono tutti negativi, da un massimo del settore edile (-3,0%) a un minimo degli altri servizi (-0,7%).

Si riporta di seguito la distribuzione delle imprese attive negli anni 2013-2014 e le variazioni percentuali per settore di attività economica.

Settore	ATTIVE		var.	
	2013	2014	ass.	%
A Agricoltura, silvicoltura e pesca	13.525	13.145	-380	-2,8%
B Estrazione di minerali da cave e miniere	55	53	-2	-3,6%
C Attività manifatturiere	6.455	6.402	-53	-0,8%
D Fornitura di energia elettrica, gas, vapore e aria condizionata	156	162	6	3,8%
E Fornitura di acqua, reti fognarie, attività di gestione dei rifiuti e risanamento	86	89	3	3,5%
F Costruzioni	9.399	9.161	-238	-2,5%
G Commercio all'ingrosso e al dettaglio, riparazione di autoveicoli e motocicli	15.237	15.242	5	0,0%
H Trasporto e magazzinaggio	1.714	1.695	-19	-1,1%
I Attività dei servizi di alloggio e di ristorazione	4.105	4.186	81	2,0%
J Servizi di informazione e comunicazione	1.194	1.155	-39	-3,3%
K Attività finanziarie e assicurative	1.416	1.403	-13	-0,9%
L Attività immobiliari	2.553	2.566	13	0,5%
M Attività professionali, scientifiche e tecniche	1.764	1.713	-51	-2,9%
N Noleggio, agenzie di viaggio, servizi di supporto alle imprese	1.467	1.520	53	3,6%
P Istruzione	262	263	1	0,4%
Q Sanità e assistenza sociale	254	275	21	8,3%
R Attività artistiche, sportive, di intrattenimento e divertimento	558	600	42	7,5%
S Altre attività di servizi	2.689	2.731	42	1,6%
T Attività di famiglie e convivenze come datori di lavoro per personale domestico, produzione di beni e servizi indifferenziati per uso proprio da parte di famiglie e convivenze	1	1	0	0,0%
NC Imprese non classificate	107	104	-3	-2,8%
TOTALE	62.997	62.466	-531	-0,8%

Fonte: elaborazione su dati Movimprese

Sono 4.230 le imprese che tra il 2008 ed il 2014 hanno investito o programmato di investire in prodotti e tecnologie green (green economy). Queste rappresentano il 22,3% del totale delle imprese, valore superiore al medio nazionale (21,8%). Dal punto di vista della tipologia di investimenti green effettuati tra il 2011 e il 2013 la maggior parte delle imprese (82,2%) ha investito per la riduzione dei consumi di materie prime ed energia, il 16,5% per la sostenibilità del processo produttivo e infine il 10,0% per il prodotto e/o servizio offerto.

Delle 10.099 imprese che in Italia, al 1 marzo 2015, hanno costituito almeno un contratto di rete, 215, ovvero oltre il 2%, sono attribuibili ad imprese localizzate nella provincia di Perugia. All'interno di queste sono però poco rappresentate le imprese legate alla ricettività del territorio (5).

Sono 33 nella provincia di Perugia le imprese registrate nella sezione delle start-up innovative, la maggior parte delle quali hanno riguardato il comparto degli altri servizi (24) e l'industria-artigianato (8).

(fonte dei dati: Camera di Commercio di Perugia – "Rapporto economico provinciale 2015")

1.4.6 Il commercio estero

Nel 2014, in un mercato interno caratterizzato da una perdurante stagnazione dei consumi interni, il commercio con l'estero ha rappresentato l'unica direzione da intraprendere per uscire

dalla crisi economica. In questo periodo la provincia di Perugia ha esportato per un valore complessivo di 2.490 milioni di euro, pari al 72% dell'export umbro. Rispetto al 2013 le esportazioni perugine hanno registrato una dinamica positiva che si attesta su valori pari al +0,4%, in controtendenza rispetto alla dinamica complessivamente sperimentata dalla regione. La bilancia commerciale della provincia di Perugia è risultata in attivo, grazie ad un valore delle importazioni inferiore rispetto a quello delle vendite all'estero.

Valore delle importazioni e delle esportazioni 2014 e variazioni percentuali 2014/2013

	2014		var. % 2014/2013	
	Import	Export	Import	Export
provincia di Perugia	1.342.999.267	2.489.881.032	10,0	0,4
provincia di Terni	915.777.293	948.200.614	-7,6	-18,5
Umbria	2.258.776.560	3.438.081.646	2,1	-5,7
Italia	355.114.517.699	397.996.387.445	-1,6	2,0

Fonte: Camera di Commercio di Perugia

Nel 2014 la provincia di Perugia ha importato beni e servizi per un valore di 1343 milioni di euro, registrando un incremento del +10,0% rispetto al 2013. Il 69,2% delle importazioni riguardano prodotti tradizionali e standard, il 23,6% prodotti high-tech ed il 7,2% prodotti agricoli e materie prime. La maggior parte degli acquisti proviene dall'UE. Il 62,0% proviene dall'UE15 (47,8% la media nazionale). La percentuale proveniente dagli altri paesi europei è pari all'11,5% (9,0% la media nazionale). Tra i primi 10 paesi che fanno fronte al 72,3% delle richieste di importazione della provincia di Perugia si evidenziano la Spagna, la Germania, la Francia e Paesi Bassi. Subito dopo spicca la Cina.

Il maggior contributo alle esportazioni spetta all'industria manifatturiera per il 94,4% del totale. I settori manifatturieri maggiormente coinvolti nelle esportazioni sono l'industria dei macchinari ed apparecchi (23,1%), seguita dal tessile (20,1%) e dall'industria alimentare (15,6%). Le esportazioni si rivolgono prevalentemente al mercato europeo. Il 44,9% è destinato ai paesi dell'UE15, in linea con il valore medio nazionale. Le esportazioni verso l'America Settentrionale sono il 14,0% (8,3% la media nazionale). I paesi maggiormente coperti dalle esportazioni sono Stati Uniti, Germania, Francia e Regno Unito.

(fonte dei dati: Camera di Commercio di Perugia – "Rapporto economico provinciale 2015")

1.4.7 L'inflazione

L'inflazione, misurata come variazione percentuale media annua del NIC (numero indice intera collettività) al netto dei tabacchi, è risultata in provincia di Perugia nel 2014/2013 pari a -0,03%, invertendo la tendenza positiva del valore 2013/2012 (+1,02%). Nel 2014, mentre in provincia di Perugia si è registrato un valore negativo del tasso di inflazione, il livello medio nazionale ha riscontrato un lieve valore positivo pari a +0,21% (+1,15% nel 2013).

Tassi di inflazione medi annui 2014/2013 e 2013/2012

sulla base del NIC (numero indice intera collettività) al netto dei tabacchi

	2014/2013	2013/2012
provincia di Perugia	-0,03%	1,02%
Italia	0,21%	1,15%

Fonte: elaborazione su dati Istat

1.4.8 Il lavoro

Dopo la perdurante crisi economica degli ultimi anni, con stagnazione della domanda di lavoro nella maggior parte dei settori produttivi, nel 2014 si sono manifestati i primi segnali di miglioramento all'interno del mercato del lavoro.

Nella provincia di Perugia il numero degli occupati nel 2014 è cresciuto dello 0,4% rispetto all'anno precedente, così come a livello nazionale. In termini assoluti gli occupati sono aumentati di circa 1.100 unità, passando da 263,0 a 264,2 migliaia.

Occupati totali nelle province umbre in migliaia 2013-2014 e variazioni in migliaia e in %

	2013	2014	var. %	var. in migliaia
provincia di Perugia	263,0	264,2	0,4	1,1
provincia di Terni	86,0	84,6	-1,6	-1,4
UMBRIA	349,0	348,7	-0,1	-0,3
ITALIA	22.190,5	22.278,9	0,4	88,4

Fonte: elaborazione su dati Istat

Nel 2014 in provincia di Perugia le persone in cerca di occupazione sono aumentate di quasi 2,5 mila unità, fino ad assestarsi a quasi 33 mila individui (+8,4% rispetto al 2013). Di questi il 52,3% è rappresentato da uomini ed il 47,7% da donne. Mentre gli uomini in cerca di occupazione sono aumentati del 17,1% (4,0% a livello nazionale), le donne hanno visto una sostanziale stabilità (+0,3% contro il +7,2% nazionale). Il diverso andamento è probabilmente dovuto all'assorbimento sul territorio della provincia di Perugia di 2 mila e quattrocento nuove lavoratrici.

In termini percentuali l'incidenza della popolazione attiva tra i 15 e i 64 anni sul totale della popolazione in età lavorativa nel 2014 è cresciuta dell'1,1% rispetto all'anno precedente. A livello regionale questa è cresciuta di un punto percentuale, mentre a livello nazionale di mezzo punto percentuale.

Il tasso di occupazione nella provincia di Perugia è cresciuto nel 2014 dello 0,4% (+0,1% in Umbria, +0,2% in Italia).

Tassi di attività e di occupazione 15-64 anni (2013-2014)

	Tasso di attività		Tasso di occupazione	
	2013	2014	2013	2014
provincia di Perugia	68,7	69,8	61,5	61,9
provincia di Terni	66,0	66,6	59,1	58,4
UMBRIA	68,0	69,0	60,9	61,0
ITALIA	63,4	63,9	55,5	55,7

Fonte: Istat

Anche il tasso di disoccupazione risulta in aumento dello 0,7%, attestandosi nel 2014 su un valore pari all'11%, inferiore dello 0,3% al valore medio regionale e di 1,7 punti percentuali rispetto al dato medio nazionale. La situazione risulta particolarmente critica quando ci si focalizza sulla realtà giovanile penalizzata anche nel 2014. Nella provincia di Perugia il tasso di disoccupazione giovanile (15-24 anni) è oltre il 40%, anche se inferiore al dato regionale (42,5%) e a quello nazionale (42,7%). La disoccupazione in provincia di Perugia riguarda in prevalenza la componente femminile: il tasso di disoccupazione femminile è pari all'11,6% (leggermente inferiore all'anno precedente), mentre quello maschile si attesta sul 10,5% (+1,4% in più del dato del 2013).

Tassi di disoccupazione 15 anni e più, 15-24 anni, maschile e femminile (2013-2014)

	Tasso dis. 15 anni e +		Tasso dis. 15-24 anni		Tasso dis. maschile		Tasso dis. femminile	
	2013	2014	2013	2014	2013	2014	2013	2014
provincia di Perugia	10,3	11,0	36,8	40,1	9,1	10,5	11,8	11,6
provincia di Terni	10,4	12,2	38,5	50,9	10,3	9,6	10,5	15,5
UMBRIA	10,3	11,3	37,2	42,5	9,4	10,3	11,5	12,6
ITALIA	12,1	12,7	40,0	42,7	11,5	11,9	13,1	13,8

Fonte: Istat

(fonte dei dati: Camera di Commercio di Perugia – “Rapporto economico provinciale 2015”)

1.4.9 Il tenore di vita delle famiglie

Si possono analizzare gli effetti della situazione economica sul tenore di vita delle famiglie osservando le dinamiche del valore aggiunto pro-capite, indicatore che indirettamente fornisce informazioni sul livello medio di reddito/ricchezza del tessuto sociale locale.

I dati relativi al 2013 indicano un valore aggiunto pro-capite per la provincia di Perugia pari a 22.742 euro, in aumento dell'1,2% rispetto al 2012; tale valore risulta essere superiore alla media regionale (22.177 euro), ma inferiore al valore medio nazionale (24.186 euro). Posto uguale a 100 il valore aggiunto pro capite del Paese, la provincia di Perugia si attesta a quota 94, in aumento rispetto all'anno precedente (91,4); in crescita anche il valore dell'indice a livello regionale che passa dall'89,8% del 2012 al 91,7% del 2013.

Altro indicatore chiave dello stato di salute di un'economia rimane quello della domanda per consumi finali. Nel 2013 il valore dei consumi della provincia di Perugia risulta pari a 10,4 miliardi di euro. Il valore pro-capite dei consumi delle famiglie ammonta a 15.796 euro, valore più basso di quello del 2012 (-3,0%). In termini di posizionamento la provincia di Perugia si colloca al di sotto della media nazionale (spesa pro-capite di 16.397 euro, anch'essa in riduzione del 2,6%). Questo dato, in contrasto con quanto emerso sul valore aggiunto, dimostrerebbe che una discreta quota dei flussi di reddito, quella che eccede spese e consumi, viene accantonata e risparmiata, andando ad alimentare lo stock di patrimonio delle famiglie costituito principalmente da depositi, valori mobiliari e attività reali.

(fonte dei dati: Camera di Commercio di Perugia – “Rapporto economico provinciale 2015”)

1.4.10 Il credito

I due indicatori che misurano approssimativamente l'evolversi della domanda e dell'offerta di credito e, più in generale, forniscono un utile riferimento sulla qualità dei rapporti tra banche e imprese/famiglie sono il monte depositi e il monte impieghi.

L'ammontare dei depositi bancari in provincia di Perugia al 31/12/14 ammonta ad 11,7 miliardi di euro, importo inferiore all'ammontare degli impieghi pari a circa 16,6 miliardi di euro. L'andamento delle sofferenze bancarie (+13,6%) è in linea con quello medio nazionale (+13,5%).

Al 31/12/2014 i depositi bancari e i risparmi postali della provincia di Perugia ammontano a circa 11,7 miliardi di euro e rappresentano il 76,0% circa dei depositi bancari regionali e lo 0,9% di quelli italiani. Questo importo ha subito nell'ultimo anno una crescita percentuale maggiore (+7,2%) rispetto alla variazione – comunque sempre positiva – che ha interessato la provincia di Terni (+4,9%). L'andamento dei depositi della provincia di Perugia segue il trend evidenziatosi a livello nazionale (+7,3%).

Dal punto di vista degli impieghi si registra solo un lieve aumento (+0,2%). Il sistema produttivo della provincia di Perugia mostra una maggiore propensione all'utilizzo degli impieghi

rispetto alla media nazionale: le imprese a livello provinciale assorbono il 65,2% degli impieghi, più che a livello nazionale (57,6%).

(fonte dei dati: Camera di Commercio di Perugia – “Rapporto economico provinciale 2015”)

1.4.11 Il turismo

La provincia di Perugia detiene un indice di concentrazione turistica (rapporto tra arrivi e popolazione) pari a 281,6 (107,9 il valore nazionale), trovandosi al 19-esimo posto della classifica nazionale.

I turisti arrivati nella provincia di Perugia nel 2014 sono stati 1.961.236 prevalentemente italiani (71,4% per 1.400.040 arrivi); di contro gli arrivi di turisti stranieri sono stati 561.196 (28,6%). La porzione di turisti stranieri in provincia di Perugia risulta essere molto al disotto di quella della provincia di Terni (35,0%). Il numero complessivo degli arrivi è aumentato rispetto al 2013 del 4,3%.

Le presenze complessivamente registrate sono state 5.091.137, pari all'86,9% delle presenze umbre). Il totale delle presenze è lievemente aumentato dal 2013 dello 0,7%.

Il 68,6 degli arrivi ed il 52,5% delle presenze si rivolge ad esercizi alberghieri.

La permanenza media (numero pernottamenti per arrivo) dei turisti della provincia di Perugia è di 2,6 giorni nel 2014 (2,7 nel 2013). Relativamente per gli italiani il numero di giorni medio di permanenza è risultato pari 2,3 (2,4 nel 2013), quello degli stranieri 3,3 (3,5 nel 2013).

Si stima che la spesa complessivamente sostenuta nel 2014 dai turisti nel 2014 sia pari a 227 milioni di euro (+10,2% rispetto al 2013). L'aumento della provincia di Perugia è stato considerevolmente superiore a quello medio nazionale (+3,3%). Se pur in calo il saldo della spesa del turismo internazionale risulta ancora positivo (+27 milioni di euro).

Movimento turistico provincia di Perugia anni 2013-2014 (valori assoluti e variazioni %)

	2013		2014		Variazioni %	
	Arrivi	Presenze	Arrivi	Presenze	Arrivi	Presenze
Italiani	1.339.442	3.185.847	1.400.040	3.248.543	4,5	2,0
Stranieri	540.417	1.869.804	561.196	1.842.594	3,8	-1,5
Totale	1.879.859	5.055.651	1.961.236	5.091.137	4,3	0,7

Fonte: Regione dell'Umbria

PARTECIPAZIONI SOCIETARIE DELLA PROVINCIA DI PERUGIA

	Ragione Sociale	Capitale Sociale	Quota Nominale di partecipazione della Provincia di Perugia	Quota percentuale di partecipazione della Provincia di Perugia	Note	Stato della dismissione
SOCIETA' PARTECIPATE DALLA PROVINCIA DI PERUGIA						
1	UMBRIA T.P.L. E MOBILITA' S.P.A.	EUR 54.075.000,00	EUR 15.603.055,00	28,855%		Deliberato il mantenimento della partecipazione con D.C.P. n. 60 del 30/12/2014.
2	WEBRED SPA	Euro 1.560.000,00	Euro 106.953,00	6,85%		
2	UMBRIA DIGITALE S.C.A.R.L. - N.B.: EX WEBRED SPA	Euro 4.000.000,00	Euro 214.991,51	5,37%	- La partecipazione della Provincia di Perugia in WEBRED SPA è confluita in questa società a seguito di fusione per incorporazione atto del 23/02/2015)	
3	VALNESTORE SVILUPPO SRL	Euro 25.500,00	Euro 6.375,00	25%	L'assemblea dei soci del 29/05/2015 ha deliberato la copertura della perdita mediante il fondo di dotazione Enel iscritto a bilancio	Deliberata la dismissione della partecipazione dall' 1/07/2015 preliminarmente tramite recesso.
4	SVILUPPUMBRIA S.p.A.	Euro 5.798.736,21	Euro 57.455,07	0,99%		Deliberato il mantenimento della partecipazione con D.C.P. n. 60 del 30/12/2014.
5	AGENZIA PER L'ENERGIA E L'AMBIENTE S.r.l.	Euro 45.198,34	Euro 41.351,67	91,49%	Assemblea dei soci del 30/06/2015	Deliberato il mantenimento della partecipazione con D.C.P. n. 60 del 30/12/2014.
6	A.M.U.B. MAGIONE S.p.A. (Autodromo Mario Umberto Borzacchini Magione S.p.A.)	Euro 720.000,00	Euro 25.800,00	3,58%	L'assemblea soci del 28/04/2015 ha deliberato di coprire la perdita utilizzando la riserva straordinaria	Con D.C.P. n. 60 del 30/12/2014 è stata disposta la dismissione della partecipazione, preliminarmente tramite recesso. Con nota del 5/02/2015 la società ha comunicato l'attivazione dell'iter di quantificazione e rimborso della quota di partecipazione alla Provincia
7	S.A.S.E. S.p.A.	Euro 2.486.260,00	Euro 32.351,50	1,30 %	Con assemblea straordinaria del 29/06/2015 è stata deliberata la riduzione del C.S. per perdite, il raggruppamento delle azioni e l'aumento del Capitale sociale.	Deliberato il mantenimento della partecipazione con D.C.P. n. 60 del 30/12/2014.
8	UMBRIAFIERE S.p.A.	Euro 284.742,96	Euro 22.773,24	8 %	Assemblea soci 30/04/2015	Deliberata la dismissione della partecipazione preliminarmente tramite recesso.
9	QUADRILATERO MARCHE - UMBRIA S.p.a.	Euro 50.000.000,00	Euro 30.000,00	0,06%	Assemblea soci 12/05/2015. Si tratta di "Società Pubblica di Progetto" senza scopo di lucro, ai sensi dell'art. 172 del Codice dei Contratti Pubblici - D. Lgs. 12 aprile 2006, n. 163, costituita in forma di società di capitali.	Deliberato il mantenimento della partecipazione con D.C.P. n. 60 del 30/12/2014.

PARTECIPAZIONI SOCIETARIE DELLA PROVINCIA DI PERUGIA

	Ragione Sociale	Capitale Sociale	Quota Nominale di partecipazione della Provincia di Perugia	Quota percentuale di partecipazione della Provincia di Perugia	Note	Stato della dismissione
10	FUNIVIA COLLE ELETTO S.r.l.	Euro 30.595,00	Euro 10.100,00	33,01%	Assemblea soci 29/04/2015	Con D.C.P. n. 60 del 30/12/2014 è stata disposta la dismissione della partecipazione, preliminarmente tramite recesso. Con nota dell'1/07/2015 la società ha comunicato la presa d'atto del recesso della Provincia di Perugia e deve quantificare la somma da rimborsare.
11	P.R.T. S.r.l. (Progetto Ricerche Terziario s.r.l.) in liquidazione	Euro 12.586,49	Euro 17,62	0,14%	Assemblea soci 11/05/2015	
12	UNIVERSITA' DEI SAPORI (Scuola nazionale dell'Alimentazione) Soc. consortile a.r.l.	Euro 76.500,00	Euro 5.355,00	7%	Assemblea soci 13/05/2015	Deliberata la dismissione della partecipazione preliminarmente tramite recesso.
13	CENTRO STUDI "IL PERUGINO" DI CITTA' DELLA PIEVE Società consortile a r.l. in liquidazione	Euro 20.000,00	Euro 2.000,00	10%		
14	CONSORZIO VALTIBERINA PRODUCE Soc. consortile a r.l.	Euro 484.500,00	Euro 20.400,00	4,21%	Assemblea soci 30/04/2015	Deliberata la dismissione della partecipazione preliminarmente tramite recesso.
15	CONSORZIO PANIERE TIPICO TRASIMENO ORVIETANO "TERRA E ARTE" Soc. consortile a r.l. In liquidazione	Euro 116.910,00	Euro 16.749,03	14,33%		
16	S.I.L. – SOGGETTO INTERMEDIARIO LOCALE PATTO TERRITORIALE DELL'APPENNINO CENTRALE Società consortile a r.l.	Euro 59.856,00	Euro 1.720,00	2,87%	L'assemblea dei soci del 27/05/2015 ha deliberato la copertura delle perdite mediante la riserva straordinaria.	Deliberata la dismissione della partecipazione preliminarmente tramite recesso.
17	PATTO 2000 Società consortile a r.l.	Euro 55.584,34	Euro 2.352,77	4,23%	Assemblea soci 29/04/2015	Deliberata la dismissione della partecipazione preliminarmente tramite recesso.
18	CENTRO STUDI E FORMAZIONE VILLA MONTESCA Società Consortile a r.l. - Trasformata in FONDAZIONE vedi nota	Euro 38.200,00	Euro 1.500,00	3,93 %	Atto del 21/10/2014: Trasformazione società in Fondazione . Con det. Dir. n. 882 del 25/02/2015 la Regione dell'Umbria ha disposto il riconoscimento della personalità giuridica alla fondazione HALLGARTEN-FRANCHETTI CENTRO STUDI VILLA MONTESCA	Deliberato il mantenimento della partecipazione nella neocostituita FONDAZIONE con D.C.P. n. 60 del 30/12/2014.

OBIETTIVI DEGLI ORGANISMI GESTIONALI DELL'ENTE

La Provincia di Perugia detiene delle partecipazioni societarie in n. 18 società e, precisamente:

- 1) UMBRIA TPL E MOBILITA' SPA
- 2) WEBRED SPA
- 3) VALNESTORE SVILUPPO SRL
- 4) SVILUPPUMBRIA SPA
- 5) AGENZIA PER L'ENERGIA E L'AMBIENTE SRL
- 6) AMUB MAGIONE SPA
- 7) S.A.S.E. SPA
- 8) UMBRIAFIERE SPA
- 9) FUNIVIA COLLE ELETTO SRL
- 10) P.R.T. S.R.L. IN LIQUIDAZIONE
- 11) UNIVERSITA' DEI SAPORI SOC. CONS. A R.L.
- 12) CENTRO STUDI "IL PERUGINO" DI CITTA' DELLA PIEVE SOC. CONS. A R.L.
- 13) CONSORZIO VALTIBERINA PRODUCE SOC. CONS. A R.L.
- 14) CONSORZIO PANIERE TIPICO TRASIMENO ORVIETANO "TERRA E ARTE" Soc. cons. a r.l. in liquidazione
- 15) QUADRILATERO MARCHE-UMBRIA SPA
- 16) S.I.L. SOC. CONS. A R.L.
- 17) PATTO 2000 SOC. CONS. A RL.
- 18) CENTRO STUDI E FORMAZIONE VILLA MONTESCA SOC. CONS. A R.L.

Per definire ed organizzare il sistema dei controlli previsto dall'art. 147 quater del D.L. n. 174/2012 (convertito con L. 213/12012), con D.C.P. n. 96 del 20/12/2012, artt. 17 e 18, la Provincia di Perugia ha adottato il "Regolamento di attuazione dei controlli sugli organismi partecipati" per il cui pieno esercizio, tuttavia, la legge prevede l'utilizzo di un idoneo sistema informativo finalizzato a rilevare i rapporti tra l'ente proprietario e le società, la situazione contabile, gestionale ed amministrativa della società, i contratti di servizio, la qualità dei servizi, il rispetto delle norme di legge sui vincoli di finanza pubblica. Poiché la Provincia di Perugia non dispone ancora di un siffatto sistema informativo, l'attività di controllo è stata circoscritta ad un ambito più ristretto, facendo riferimento anche a quanto rilevato dalla Corte dei Conti-Sezione regionale di controllo per il Lazio che, con deliberazione n. 25/2013, ha rilevato che *"in ogni caso l'effettività del controllo dipende dal sistema complessivo di governance, alla realizzazione della quale sembrano essere preordinate le norme analizzate e le cui caratteristiche dipendono in larga parte dalla partecipazione dell'Ente alla società, riducendosi al minimo nel caso di partecipazione polverizzata ed espandendosi fino all'estremo nel caso di controllo analogo sulle società in house"*.

Con delibera G.P. n. 322 del 28/10/2013, pertanto, si è ritenuto opportuno definire un quadro del controllo delle società partecipate da parte della Provincia di Perugia, collegandolo alla misura della partecipazione detenuta dalla Provincia nel capitale sociale ed all'esistenza di particolari contratti di servizio con l'Ente.

Sono stati definiti, quindi, due ambiti di controllo rispetto alle società partecipate e, precisamente:

- 1) quello rivolto agli organismi con i quali la Provincia di Perugia ha stipulato dei contratti di servizio;
- 2) quello diretto alle società in house e/o nelle quali l'Ente esercita un'influenza significativa sulla base della partecipazione societaria detenuta.

In base ai suddetti criteri, sono state individuate tre partecipazioni societarie "rilevanti" e, precisamente quelle detenute nelle seguenti società:

- 1) UMBRIA T.P.L. E MOBILITA' SPA**
- 2) AGENZIA PER L'ENERGIA E L'AMBIENTE S.R.L.**
- 3) VALNESTORE SVILUPPO SRL**

Il ruolo della Provincia nei predetti organismi, **in quanto socio**, si esercita sia, sulla base di quanto previsto dalla disciplina civilistica, che con riferimento al contesto amministrativo di indirizzo politico e di controllo in ordine, in particolare, alla gestione dei servizi affidati alle suddette società tramite i Servizi direttamente preposti, consistente in un'attività di monitoraggio e verifica delle prescrizioni contrattuali effettuata dai Servizi dell'Ente preposti ed affidatari dei servizi parola.

La Provincia, inoltre:

- ottempera agli obblighi di comunicazione e certificazione riguardanti i dati delle suddette società, previsti dalla normativa vigente;
- effettua una verifica dei risultati di bilancio conseguiti dalle stesse e del loro riflesso sulle finanze dell'ente;
- effettua un monitoraggio in ordine alla opportunità del mantenimento delle medesime partecipazioni ai sensi della normativa vigente;

Di seguito vengono analizzate singolarmente le tre società partecipate dalla Provincia di Perugia sopra richiamate evidenziando, ai sensi dell'art. 147 e ss. TUEL, gli obiettivi gestionali.

UMBRIA TPL E MOBILITA' SPA

La società ha per oggetto l'esercizio di attività di trasporto pubblico di persone e merci con qualunque modalità e lo svolgimento di tutti i servizi complementari ,accessori o comunque connessi alla mobilità pubblica e privata.

Si tratta di società a capitale interamente pubblico in cui la Provincia di Perugia detiene una partecipazione nominale di € 15.603.055,00 pari al 28,85% del capitale sociale di € 54.075.000,00.

Il C.S é stato aumentato, dal precedente valore di € 49.000.000,00, a seguito della delibera dell'assemblea dei soci del 7/09/2013 con la quale é stata disposta una nuova emissione di azioni, sottoscritte solamente dal socio Regione dell'Umbria, la cui quota nominale é passata ad € 15.022.000,00 pari al 27,87% del C.S.. Gli altri soci hanno mantenuto la precedente quota nominale e, precisamente: il Comune di Perugia con il 20,71%, il Comune di Spoleto con il 4,53% e l'Azienda Trasporti consorziali Spa con il 18,12%.

Con atto notarile del 1° marzo 2014 la società UMBRIA T.P.L. E MOBILITA' SPA ha conferito il ramo d'azienda "esercizio" alla società UMBRIA MOBILITA' ESERCIZIO S.R.L. (nella quale ora detiene una partecipazione del 30%) comprendente il trasporto di persone e merci su strada (T.P.L.) la navigazione sul lago Trasimeno e la mobilità "alternativa" (scale mobili, tapis roulant, ascensori, impianti a fune).

Pertanto, quest'ultima società gestisce ora direttamente:

- a) il trasporto su strada (T.P.L.) relativamente al Bacino 1 (Perugino) per il tramite del Consorzio ISHTAR e per il bacino 2 (Foligno, Spoleto, Valnerina), per il tramite del consorzio TPL MOBILITA'.
- b) Il trasporto pubblico di persone e cose sul Lago Trasimeno.

Obiettivi:

- 1) La stabilizzazione finanziaria, patrimoniale ed economica, attraverso l'attuazione delle azioni descritte nel piano di ristrutturazione approvato dalla società;
- 2) Il recupero della piena operatività gestionale attraverso la concentrazione sulle attività strategiche principali e la dismissione di quelle non direttamente riconducibili al c.d. *core business* della società.

AGENZIA PER L'ENERGIA E L'AMBIENTE SRL

Società a capitale interamente pubblico in cui la Provincia di Perugia detiene una partecipazione di € 41.351,67, pari al 91,49% del capitale sociale di complessivi € 45.198,34. L'altro socio pubblico è il Comune di Foligno con una quota di € 3.846,67 pari all'8,51% del capitale sociale.

Si tratta di una società "in house providing" a cui é stato affidato dall'Ente Provincia di Perugia il servizio di verifica e controllo dell'esercizio e manutenzione degli impianti termici e delle attività amministrative connesse, ai sensi della Legge n. 10/1991 e s.m.i. e l'aggiornamento del catasto degli impianti termici ricadenti nel territorio della Provincia di Perugia. .

Obiettivo della Provincia di Perugia é la verifica delle attività affidate alla società ed il monitoraggio dei risultati ottenuti nel corso dell'esercizio finanziario, anche per il tramite dell'istituto del "controllo analogo" previsto ai sensi dell'art.6 dello statuto societario, al fine di predisporre eventuali azioni correttive per assicurare l'equilibrio economico e patrimoniale della società.

VALNESTORE SVILUPPO SRL

Società a capitale interamente pubblico in cui la Provincia di Perugia detiene una partecipazione di € 6.375,00 pari al 25% del capitale sociale di complessivi € 25.500,00 unitamente al Comune di Piegara (25%) Comune di Panicale (25%) e alla Comunità Montana Monti del Trasimeno in liquidazione (25%).

La società si occupa della realizzazione di interventi infrastrutturali ed insediativi nell'ambito del riequilibrio economico ed ambientale previsto dalla convenzione stipulata il 13/05/1995 tra Regione dell'Umbria, Comuni di Panicale e Piegara ed ENEL S.p.A..

La società non svolge attività in favore della Provincia di Perugia.

L'obiettivo del socio Provincia di Perugia si esplica nel monitoraggio e nella verifica dello stato di avanzamento del "Progetto Integrato di Pietrafitta".

SEZIONE 2

ANALISI DELLE RISORSE

2.1 - FONTI DI FINANZIAMENTO

2.1.1 - Quadro Riassuntivo

ENTRATE	TREND STORICO			PROGRAMMAZIONE PLURIENNALE				% scostamento della col. 4 rispetto alla col. 3
	Esercizio Anno 2012 (Accertamenti competenza)	Esercizio Anno 2013 (Accertamenti competenza)	Esercizio in corso (Previsione)	Previsione del bilancio annuale	1° Anno successivo	2° Anno successivo	7	
	1	2	3	4	5	6		
- Tributarie	68.820.429,71	57.861.496,15	56.936.520,82	55.099.489,90	55.649.226,11	54.799.226,11	-3,226	
- Contributi e trasferimenti correnti	57.808.313,09	47.287.898,33	35.956.070,41	48.339.808,25	23.100.010,75	23.050.010,75	34,441	
- Extratributarie	13.341.885,27	11.518.497,97	12.037.501,21	12.349.050,68	3.565.492,91	3.433.124,00	2,588	
TOTALE ENTRATE CORRENTI	139.970.628,07	116.667.892,45	104.930.092,44	115.788.348,83	82.314.729,77	81.282.360,86	10,348	
- Avanzo di amministrazione applicato per spese correnti	11.747.531,09	7.443.329,86	21.931.707,05	7.243.704,61				
TOTALE ENTRATE UTILIZZATE PER SPESE CORRENTI E RIMBORSO PRESTITI (A) *	151.718.159,16	124.111.222,31	126.861.799,49	123.032.053,44	82.314.729,77	81.282.360,86	-3,019	

* Gli importi sono comprensivi della parte di Entrate Correnti destinate a Spese in Conto Capitale.

2.1 - FONTI DI FINANZIAMENTO

2.1.1 - Quadro Riassuntivo (continua)

	TREND STORICO			PROGRAMMAZIONE PLURIENNALE				% scostamento della col. 4 rispetto alla col. 3
	Esercizio Anno 2012 (Accertamenti competenza)	Esercizio Anno 2013 (Accertamenti competenza)	Esercizio in corso (Previsione)	Previsione del bilancio annuale	1° Anno successivo	2° Anno successivo	7	
	1	2	3	4	5	6	7	
ENTRATE								
- Alienazione di beni e trasferimenti di capitali	5.648.028,26	28.653.511,11	44.147.823,98	68.310.520,01	9.886.000,00	30.015.000,00	54,731	
- Accensione mutui passivi	2.573.905,37	0,00	0,00	0,00	0,00	0,00	0,00	
- Altre accensioni prestiti	0,00	0,00	0,00	0,00	0,00	0,00	0,00	
- Avanzo di amministrazione applicato per: -fondo ammortamento -finanziamento investimenti	3.459.818,78	5.978.728,26	2.989.634,38	12.492.544,05				
TOTALE ENTRATE C/CAPITALE DESTINATE A INVESTIMENTI (B)	11.681.752,41	34.632.239,37	47.137.458,36	80.803.064,06	9.886.000,00	30.015.000,00	71,420	
- Riscossione di crediti	3.801.035,49	3.600.000,00	0,00	1.800.000,00	0,00	0,00	0,00	
- Anticipazioni di cassa	0,00	0,00	30.000.000,00	30.000.000,00	30.000.000,00	30.000.000,00	0,000	
TOTALE MOVIMENTI FONDI (C)	3.801.035,49	3.600.000,00	30.000.000,00	31.800.000,00	30.000.000,00	30.000.000,00	6,000	
TOTALE GENERALE ENTRATE (A+B+C)	167.200.947,06	162.343.461,68	203.999.257,85	235.635.117,50	122.200.729,77	141.297.360,86	15,508	

2.2 - ANALISI DELLE RISORSE

2.2.1. - Entrate tributarie

2.2.1.1

ENTRATE	TREND STORICO			PROGRAMMAZIONE PLURIENNALE				% scostamento della col. 4 rispetto alla col. 3
	Esercizio Anno 2012 (Accertamenti competenza)	Esercizio Anno 2013 (Accertamenti competenza)	Esercizio in corso (Previsione)	Previsione del bilancio annuale	1° Anno successivo	2° Anno successivo	7	
	1	2	3	4	5	6		
Imposte	56.811.406,09	53.498.328,89	52.620.000,00	51.313.261,00	52.300.000,00	51.650.000,00	-2,483	
Tasse	26.338,95	0,00	0,00	0,00	0,00	0,00	0,00	
Tributi speciali ed altre entrate proprie	11.982.684,67	4.363.167,26	4.316.520,82	3.786.228,90	3.349.226,11	3.149.226,11	-12,285	
TOTALE	68.820.429,71	57.861.496,15	56.936.520,82	55.099.489,90	55.649.226,11	54.799.226,11	-3,226	

2.2.1.2. – Variazione, per tributi dei cespiti, imponibili, della loro evoluzione nel tempo, dei mezzi utilizzati per accertarli

Le principali entrate tributarie hanno registrato negli ultimi tre anni una marcata flessione; L'addizionale sui consumi di energia elettrica è soppressa dall'anno 2012, il relativo gettito va allo Stato, nel bilancio 2015 risulta un importo pari ad € 13.261,00 relativo a partite pregresse; il tributo provinciale per l'esercizio delle funzioni di tutela, protezione ed igiene dell'ambiente è stato previsto per un importo pari a € 6.500.000,00, determinato in base alla Delibera del Presidente n. 5 del 21.01.2015 che conferma, anche per il 2015, l'aliquota del 5% delle tariffe stabilite dai comuni per la tassa sullo smaltimento dei rifiuti urbani; L'imposta provinciale di iscrizione trascrizione e annotazione dei veicoli al PRA (IPT) trova il suo presupposto giuridico nel passaggio di proprietà di un veicolo al PRA (art. 56 del D.lgs n. 446/97). Il gettito previsto per l'anno 2015 è di € 17.900.000,00 tenuto conto dell'andamento degli incassi nel corso dello stesso esercizio; lo stanziamento per l'imposta sulle assicurazioni RCA (imposta commisurata su una percentuale del premio assicurativo per la responsabilità civile riguardante i veicoli circolanti nella Provincia) ammonta ad € 26.900.000,00 formulato in base al dato riportato nel consuntivo 2014.

Nella categoria delle entrate tributarie alla voce "Fondo sperimentale di riequilibrio" è stato previsto un importo pari ad € 3.436.981,72, ridotto rispetto alla previsione 2014, al quale si contrappone una previsione di spesa pari ad € 17.694.812,52 quale contributo delle province al risanamento della finanza pubblica (ART. 47 COMMA 2 LETT. A DL.66/2014, convertito nella legge n. 89/2014 e ART. 1 COMMA 418 L. 190/2014), tutto ciò ovviamente ha comportato una notevole riduzione della spesa corrente.

2.2.1.3 – Illustrazione delle aliquote applicate e dimostrazione della congruità del gettito iscritto per ciascuna risorsa nel triennio in rapporto ai cespiti imponibili

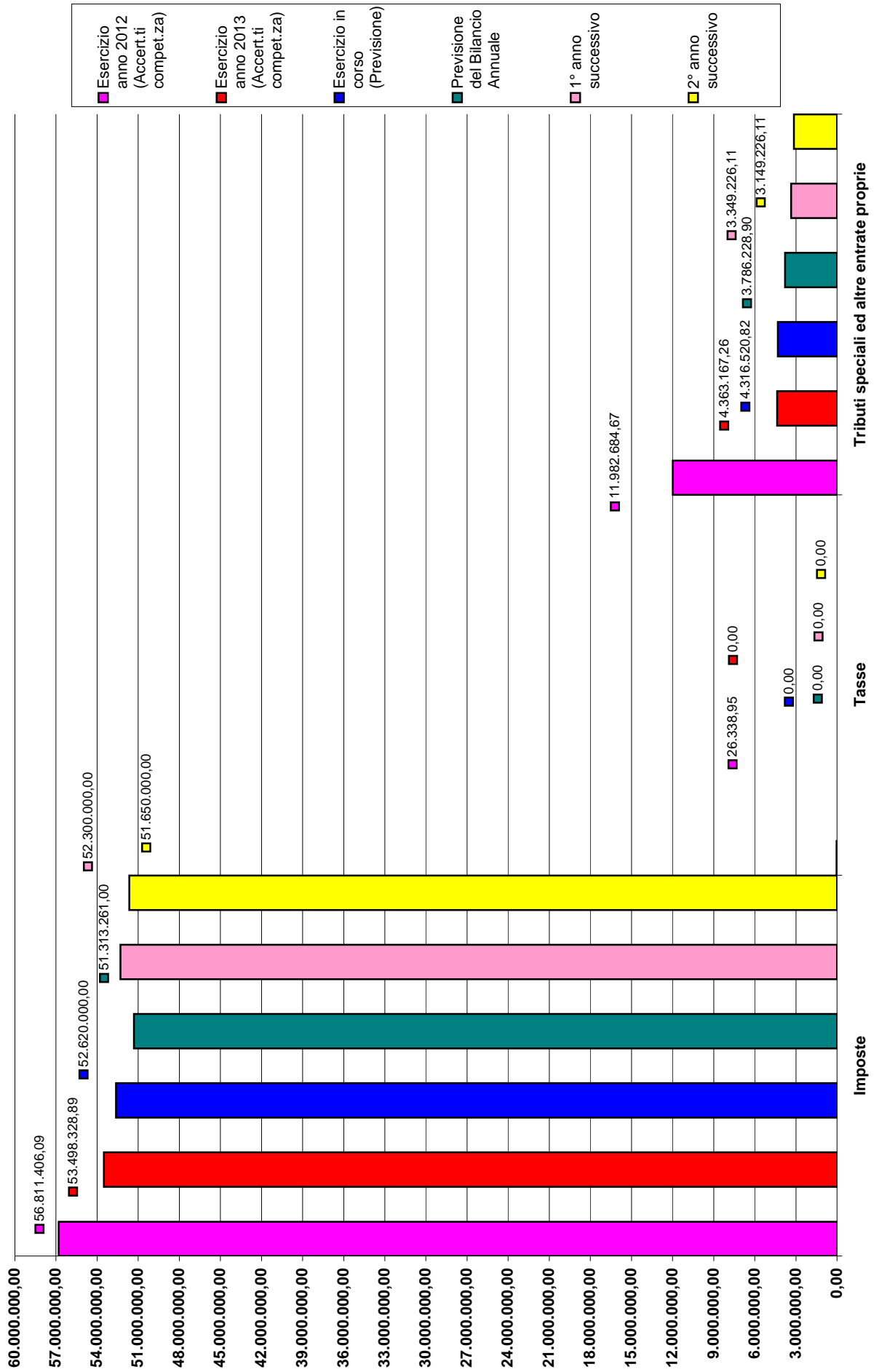
Per ciascun cespite sono state riconfermate, come negli esercizi precedenti, le addizionali nella misura massima al fine di reperire le risorse necessarie al mantenimento dell'equilibrio di bilancio.

2.2.1.4 – Indicazione del nome, del cognome e della posizione dei responsabili dei singoli tributi.

Dott.ssa Anna Barbieri - Ing. Carlo Alberto Bunori (limitatamente all'occupazione aree demaniali in concessione sul lago Trasimeno e dei beni demaniali dell'ex Consorzio Bonifica del Lago Trasimeno)

2.2.2.5 – Altre considerazioni e vincoli

2.2.1.- Entrate tributarie



2.2 - ANALISI DELLE RISORSE

2.2.2. - Contributi e trasferimenti correnti

2.2.2.1

ENTRATE	TREND STORICO			PROGRAMMAZIONE PLURIENNALE			% scostamento della col. 4 rispetto alla col. 3
	Esercizio Anno 2012 (Accertamenti competenza)	Esercizio Anno 2013 (Accertamenti competenza)	Esercizio in corso (Previsione)	Previsione del bilancio annuale	1° Anno successivo	2° Anno successivo	
	1	2	3	4	5	6	7
Contributi trasferimenti correnti dallo stato	2.959.582,23	1.439.896,18	1.455.512,00	3.056.974,46	1.150.000,00	1.100.000,00	110,027
Contributi e trasferimenti correnti dalla Regione	19.386.870,23	18.641.342,64	15.168.963,10	25.481.551,88	4.400.000,00	4.400.000,00	67,985
Contributi e trasferimenti della Regione per funzioni delegate	34.889.219,89	26.429.154,40	18.195.070,06	18.309.433,33	17.310.000,00	17.310.000,00	0,629
Contributi e trasferimenti da parte di organismi comunitari e internazionali	240.161,32	250.450,49	853.046,04	898.061,40	12.210,75	12.210,75	5,277
Contributi e trasferimenti da altri enti del settore pubblico	332.479,42	527.054,62	283.479,21	593.787,18	227.800,00	227.800,00	109,464
TOTALE	57.808.313,09	47.287.898,33	35.956.070,41	48.339.808,25	23.100.010,75	23.050.010,75	34,441

2.2.2.2 – Variazione dei trasferimenti erariali in rapporto ai trasferimenti medi Nazionali e Regionali

Nell'esercizio 2015 i trasferimenti statali risultano incrementati per effetto del contributo di cui all'art. 8, comma 13-ter del D.L. 78/2015, attribuito alla Provincia di Perugia per € 1.848.807,63; i trasferimenti regionali riportano un notevole incremento in considerazione anche dell'applicazione della contabilità armonizzata che prevede la reiscrizione nel bilancio di previsione di entrate e spese la cui esigibilità matura nell'anno di competenza, per il resto principalmente dovuto all'accordo quadro Stato Regioni del 30/07/2015 sul finanziamento delle spese di funzionamento dei centri per l'impiego per € 2.700.000,00 e al concorso regionale alla gestione delle funzioni non fondamentali esercitate dalla Provincia nel 2015 per € 2.870.370,00;

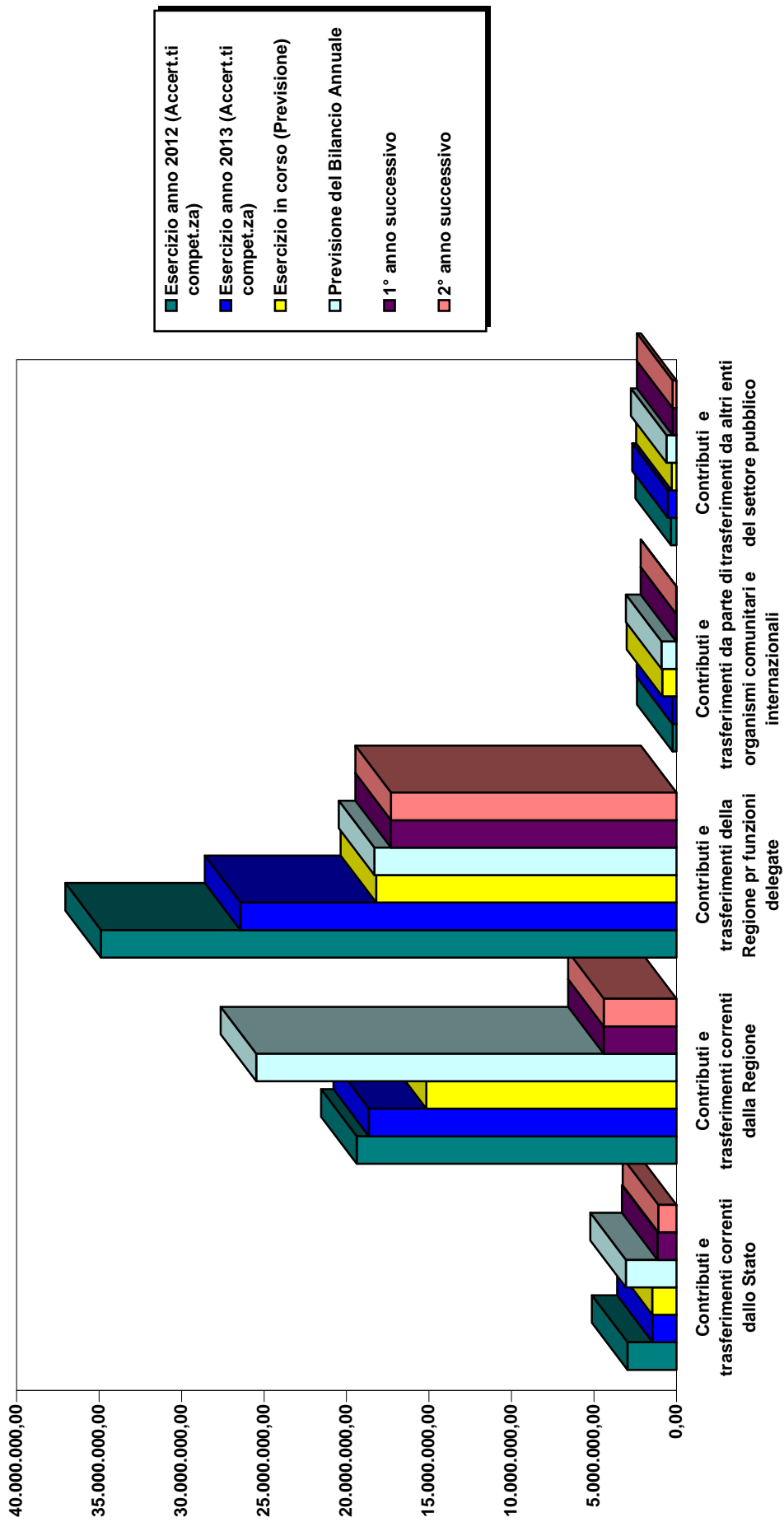
2.2.2.3 – Considerazioni sui trasferimenti regionali in rapporto alle funzioni delegate o trasferite, ai piani o programmi regionali di settore

In relazione alle funzioni esercitate, nell'anno 2015, dalla Provincia di Perugia si delega, si rilevano profondi cambiamenti già dall'anno 2014, quando il Legislatore, con Legge n. 56 del 07/04/2014: "Disposizioni sulle città metropolitane, sulle province, sulle unioni e fusioni di comuni", ha avviato un complesso percorso di riforma istituzionale con il riordino, tra l'altro, delle funzioni delle Province. La Regione Umbria, con la Legge Regionale n. 10/2015, ha dato attuazione a tale percorso ed a livello regionale, sono state ricollocate le funzioni già delegate o trasferite, dalla stessa, alle Province di Perugia e Terni, in materia di ambiente, energia, governo del territorio, controllo delle costruzioni (sismica), cave e miniere, industria, commercio, artigianato, caccia e pesca e formazione professionale; tale trasferimento è avvenuto dalla data del 01/12/2015. Comunque anche nel corso dell'anno 2015, per il periodo gennaio/novembre, le risorse che la Regione ha attribuito alla Provincia per la gestione delle funzioni delegate risultano insufficienti a garantire sia l'espletamento delle funzioni medesime sia lo standard attuale dei servizi.

2.2.2.4 – Illustrazione altri trasferimenti correnti ad attività diverse (convenzioni, elezioni, leggi speciali, ecc.)

2.2.2.5 – Altre considerazioni e vincoli

2.2.2. - Contributi e trasferimenti correnti



2.2 - ANALISI DELLE RISORSE

2.2.3 - Proventi extratributari

2.2.3.1

ENTRATE	TREND STORICO			PROGRAMMAZIONE PLURIENNALE				% scostamento della col. 4 rispetto alla col. 3
	Esercizio Anno 2012 (Accertamenti competenza)	Esercizio Anno 2013 (Accertamenti competenza)	Esercizio in corso (Previsione)	Previsione del bilancio annuale	1° Anno successivo	2° Anno successivo		
	1	2	3	4	5	6	7	
Proventi dei servizi pubblici	4.557.133,09	3.226.362,12	2.887.946,16	2.382.313,30	455.000,00	455.000,00	-17,508	
Proventi dei beni dell'Ente	1.813.326,35	1.829.656,47	1.770.290,00	1.641.682,85	1.484.124,00	1.484.124,00	-7,265	
Interessi su anticipazioni e crediti	690.557,65	261.896,58	206.000,00	596.750,28	80.000,00	70.000,00	189,685	
Utili netti delle aziende spec. e partecipate, dividendi di società	180.237,89	320.175,33	150.000,00	101.000,00	70.000,00	70.000,00	-32,667	
Proventi diversi	6.100.630,29	5.880.407,47	7.023.265,05	7.627.304,25	1.476.368,91	1.354.000,00	8,601	
TOTALE	13.341.885,27	11.518.497,97	12.037.501,21	12.349.050,68	3.565.492,91	3.433.124,00	2,588	

2.2.3.2 – Analisi quali-quantitative degli utenti destinatari dei servizi e dimostrazione dei proventi iscritti per le principali risorse in rapporto alle tariffe per i servizi stessi nel triennio.

I proventi dei servizi pubblici si riferiscono principalmente a diritti di segreteria, diritti di istruttoria e sanzioni amministrative in quanto la Provincia non effettua servizi a domanda individuale che rendono necessaria l'applicazione delle tariffe.

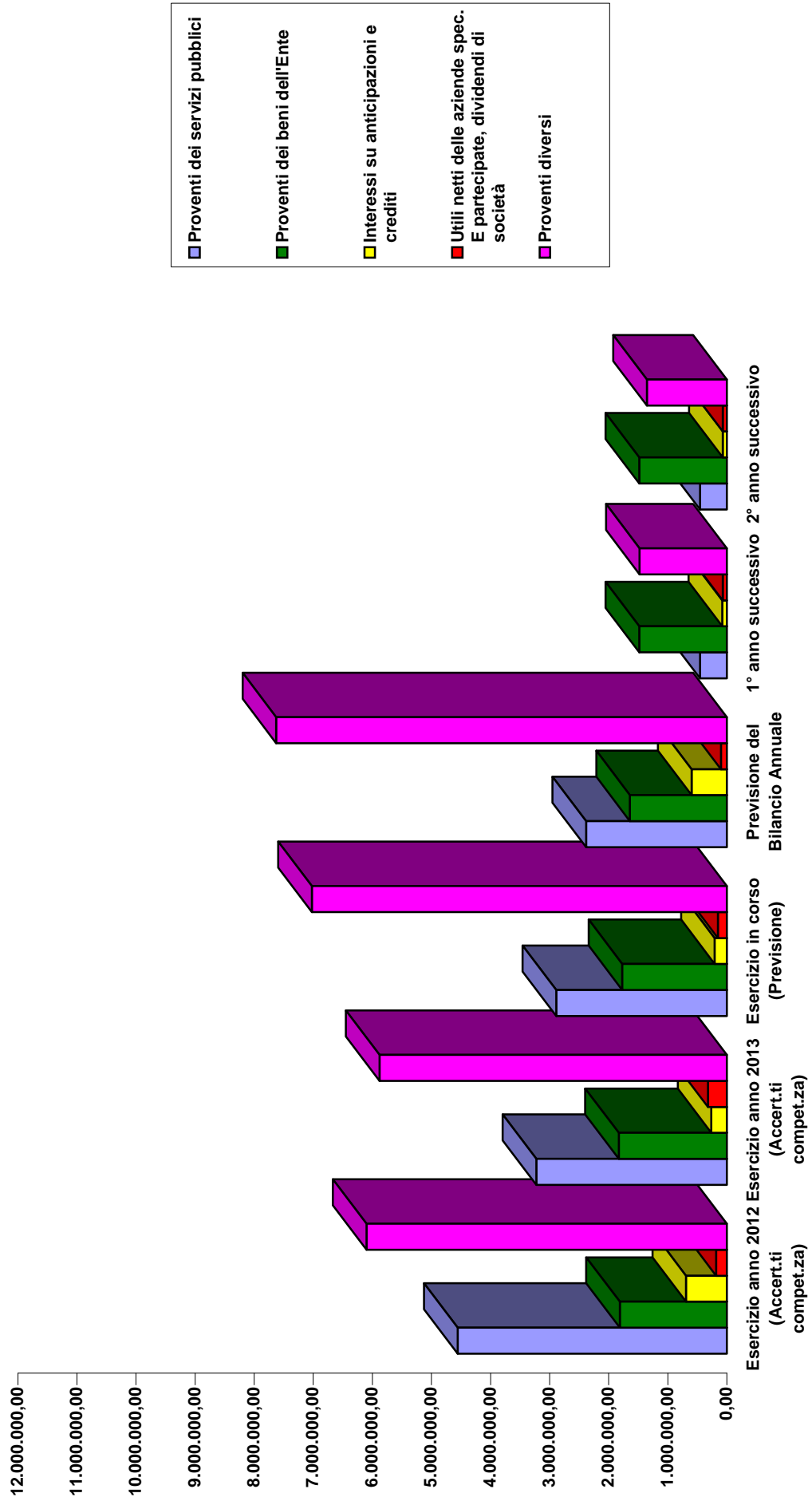
2.2.3.3–Dimostrazione dei proventi dei beni dell'utente iscritti in rapporto all'entità dei beni ed ai canoni applicati per l'uso di terzi, con particolare riguardo al patrimonio disp.

Per quanto concerne i proventi derivanti da beni dell'Ente, si rinvia all'allegato Fitti Attivi evidenziando che la gran parte dei proventi riguarda contratti di locazione per edifici di pubblica utilità concessi a prezzi di mercato.

Gli interessi attivi si riferiscono alle giacenze temporanee sui vari conti correnti postali intestanti all'Ente, alle somme derivanti dall'emissione di BOP, a quelle provenienti da operazioni finanziarie su derivati, a quelle di mutui incassati e giacenti presso il conto di tesoreria nonché all'interesse riconosciuto per le somme fruttifere depositate in banca d'Italia in attuazione dell'articolo 35, commi 8-13, del decreto legge 24/01/2012 n. 1. Inoltre, parte di essi provengono da interessi riconosciuti dalla Cassa DD.PP. sulle somme non ancora erogate su mutui. Il notevole incremento è dovuto all'operazione in corsi di chiusura anticipata del contratto di finanza derivata

2.2.3.4 – Altre considerazioni e vincoli

2.2.3 - Proventi extratributari



2.2 - ANALISI DELLE RISORSE

2.2.4 - Contributi e Trasferimenti in c/capitale

2.2.4.1

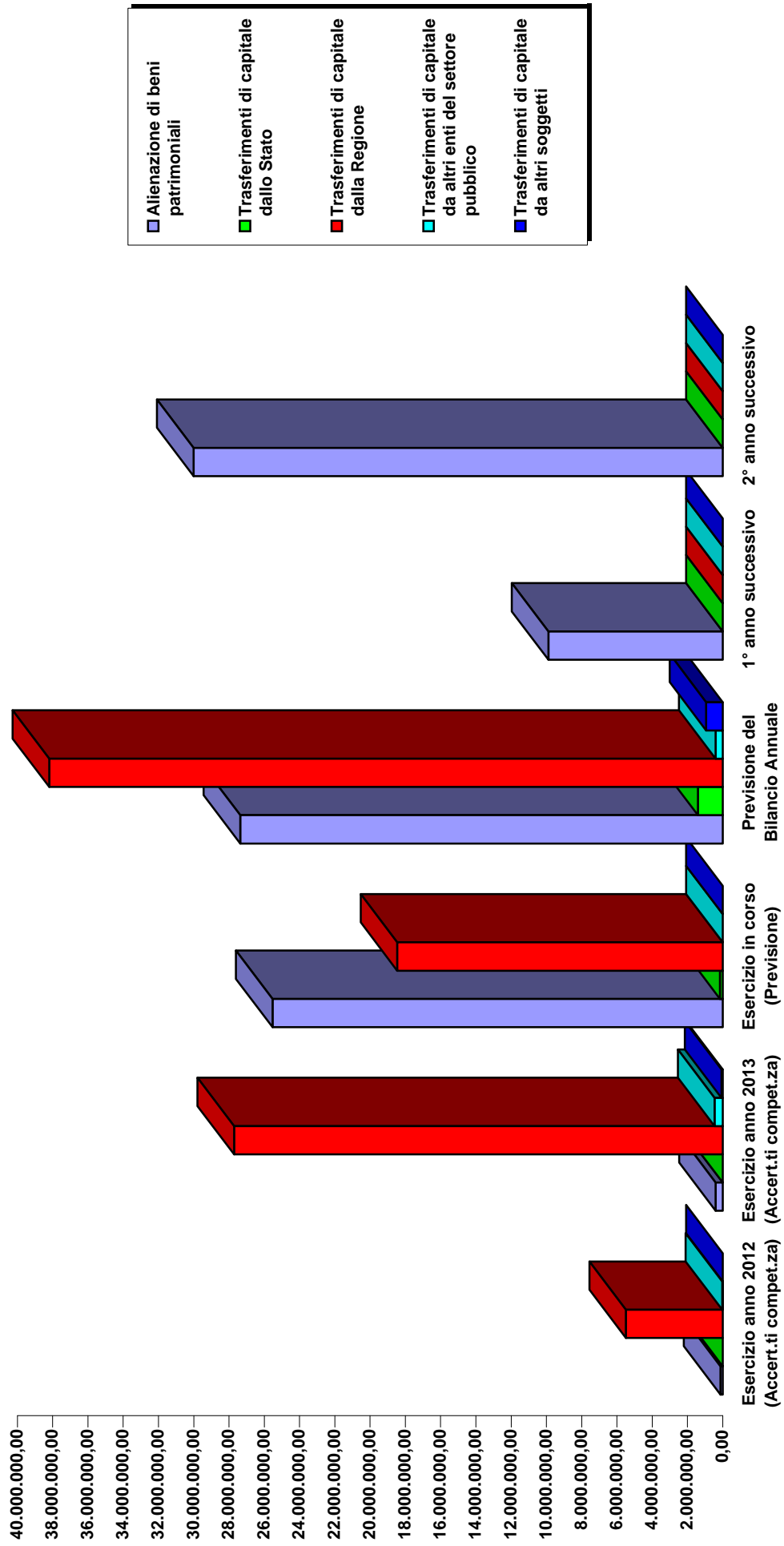
ENTRATE	TREND STORICO			PROGRAMMAZIONE PLURIENNALE				% scostamento della col. 4 rispetto alla col. 3
	Esercizio Anno 2012 (Accertamenti competenza)	Esercizio Anno 2013 (Accertamenti competenza)	Esercizio in corso (Previsione)	Previsione del bilancio annuale	1° Anno successivo	2° Anno successivo	7	
	1	2	3	4	5	6		
Alienazione di beni patrimoniali	127.846,55	402.657,72	25.537.844,58	27.363.500,00	9.886.000,00	30.015.000,00	7,149	
Trasferimenti di capitale dallo Stato	0,00	0,00	150.000,00	1.409.562,92	0,00	0,00	839,709	
Trasferimenti di capitale dalla Regione	5.490.181,71	27.713.030,55	18.459.979,40	38.196.280,20	0,00	0,00	106,914	
Trasferimenti di capitale da altri Enti del settore pubblico	30.000,00	462.000,00	0,00	403.902,00	0,00	0,00	0,00	
Trasferimenti di capitale da altri soggetti	0,00	75.822,84	0,00	937.274,89	0,00	0,00	0,00	
TOTALE	5.648.028,26	28.653.511,11	44.147.823,98	68.310.520,01	9.886.000,00	30.015.000,00	54,731	

2.2.4.2 – Illustrazione dei cespiti iscritti e dei loro vincoli nell'arco del triennio

Le entrate iscritte al Titolo IV fanno riferimento alla partecipazione, dello Stato, della Regione e di altri Enti Pubblici con risorse volte alla realizzazione di opere pubbliche da parte della Provincia. Le alienazioni di immobili di proprietà dell'Ente sono destinate alla riduzione del debito per un importo di € 27.173.500,00. I vincoli sono quelli imposti dalle singole norme di riferimento.

2.2.4.3 – Altre considerazioni e illustrazioni

2.2.4 - Contributi e trasferimenti in c/capitale



2.2 - ANALISI DELLE RISORSE

2.2.5 - Accensione di prestiti

2.2.5.1

ENTRATE	TREND STORICO			PROGRAMMAZIONE PLURIENNALE				% scostamento della col. 4 rispetto alla col. 3
	Esercizio Anno 2012 (Accertamenti competenza) 1	Esercizio Anno 2013 (Accertamenti competenza) 2	Esercizio in corso (Previsione) 3	Previsione del bilancio annuale 4	1° Anno successivo 5	2° Anno successivo 6	7	
Finanziamento a breve termine	0,00	0,00	0,00	0,00	0,00	0,00	0,00	0,000
Assunzione di mutui e prestiti	2.573.905,37	0,00	0,00	0,00	0,00	0,00	0,00	0,00
Emissione di prestiti obbligazionari	0,00	0,00	0,00	0,00	0,00	0,00	0,00	0,000
TOTALE	2.573.905,37	0,00	0,00	0,00	0,00	0,00	0,00	0,000

2.2.5.2 – Valutazione sull'entità del ricorso e sulle forme di indebitamento a mezzo di utilizzo di risparmio pubblico o privato

Nel triennio 2015-2017 non è stato possibile prevedere la realizzazione di interventi mediante ricorso all'accensione di prestiti.

2.2.5.3 – Dimostrazione del rispetto del tasso di delegabilità dei cespiti di entrata e valutazione sull'impatto degli oneri di ammortamento sulle spese correnti comprese nella programmazione triennale.

Il tasso di delegabilità dei cespiti di Entrata risulta essere:

per **L'anno 2014**

Entrate primi tre titoli del penultimo anno precedente (2012)

Interessi passivi al 2014

Pari al **4,23%**

per **L'anno 2015**

Entrate primi tre titoli del penultimo anno precedente (2013)

Interessi passivi al 2015

Pari al **4,78%**

per **L'anno 2016**

Entrate primi tre titoli del penultimo anno precedente (2014)

Interessi passivi al 2016

Pari al **5,67%**

€. 139.970.628,07

€. 5.914.772,22

€. 116.667.892,45

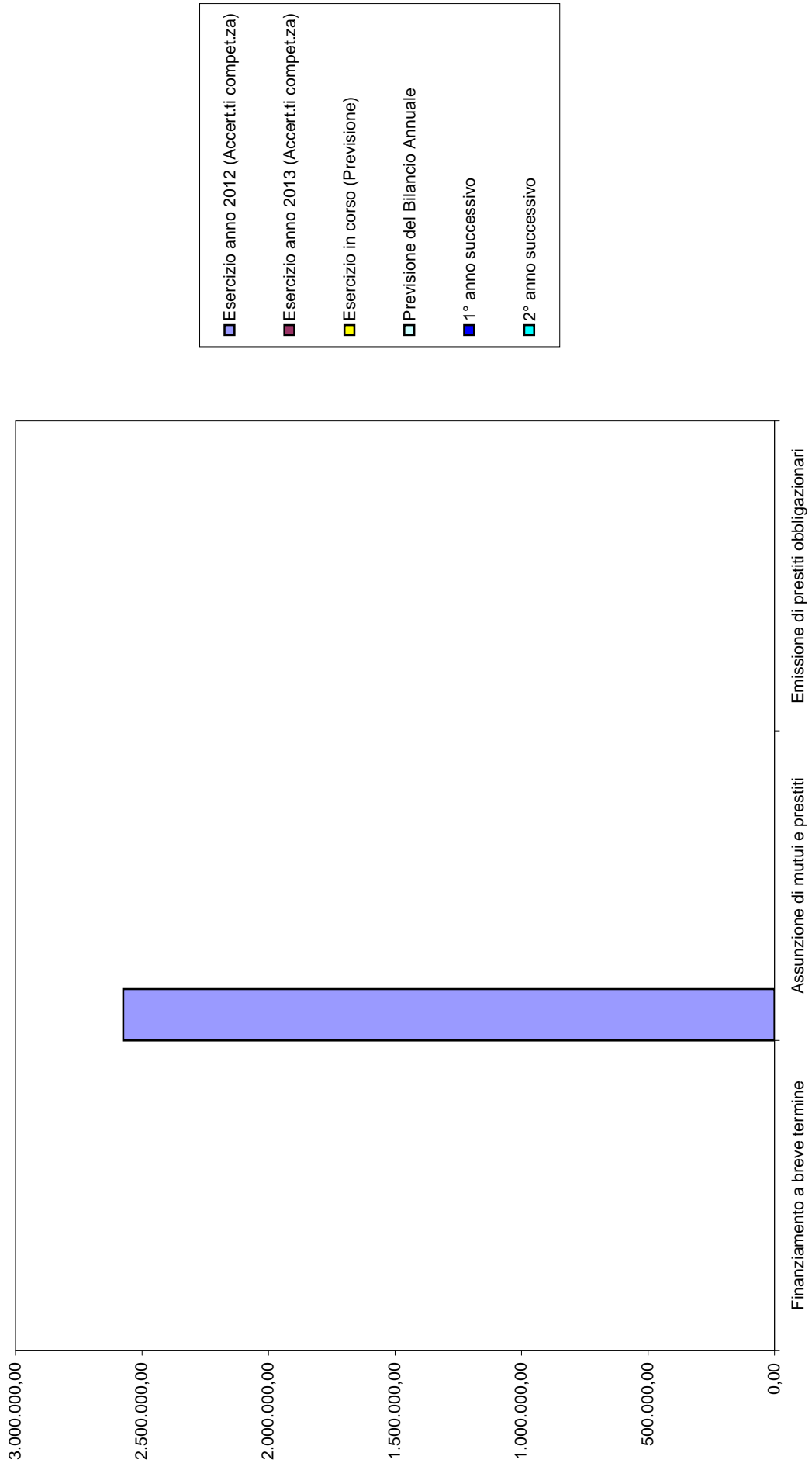
€. 5.579.626,54

€. 96.387.487,88

€. 5.461.440,66

2.2.5.4 –Altre considerazioni e vincoli

2.2.5 - Accensione di prestiti



2.2 - ANALISI DELLE RISORSE

2.2.6 - Riscossione di crediti e Anticipazioni di cassa

2.2.6.1

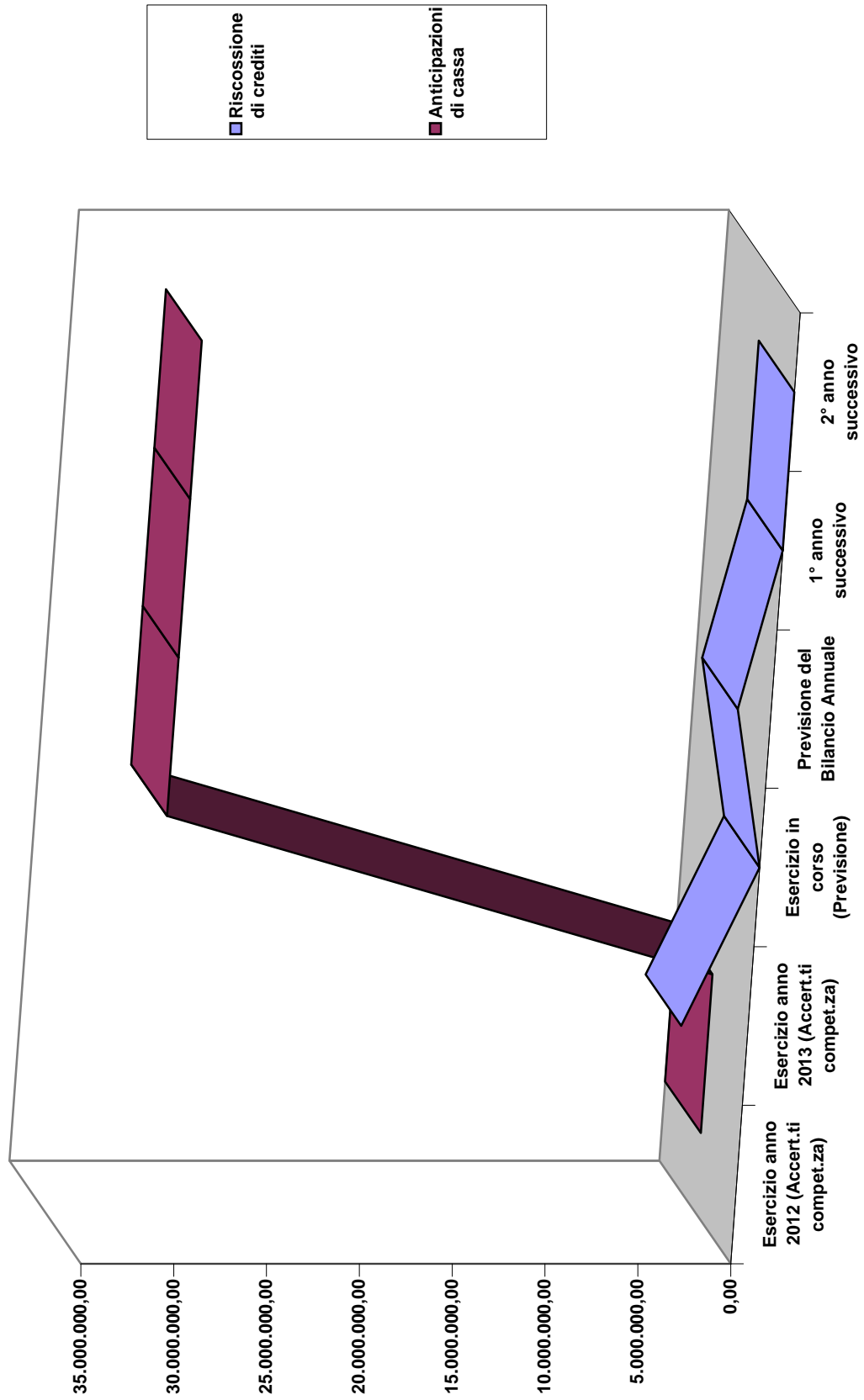
ENTRATE	TREND STORICO			PROGRAMMAZIONE PLURIENNALE			% scostamento della col. 4 rispetto alla col. 3
	Esercizio Anno 2012 (Accertamenti competenza) 1	Esercizio Anno 2013 (Accertamenti competenza) 2	Esercizio in corso (Previsione) 3	Previsione del bilancio annuale 4	1° Anno successivo 5	2° Anno successivo 6	
Riscossione di crediti	3.801.035,49	3.600.000,00	0,00	1.800.000,00	0,00	0,00	0,000
Anticipazioni di cassa	0,00	0,00	30.000.000,00	30.000.000,00	30.000.000,00	30.000.000,00	0,000
TOTALE	3.801.035,49	3.600.000,00	30.000.000,00	31.800.000,00	30.000.000,00	30.000.000,00	6,000

2.2.6.2 – Dimostrazione del rispetto dei limiti del ricorso alla anticipazione di tesoreria

La possibilità di ricorso all'anticipazione di Tesoreria viene prevista in misura pari a quella degli anni precedenti e comunque al di sotto dei limiti consentiti dall'art. 222 del T.U.E.L. 267/2000. Ciò in quanto all'Ente è consentito utilizzare le somme aventi specifica destinazione, che rappresentano una risorsa maggiore rispetto all'effettivo utilizzo dell'anticipazione di tesoreria.

2.2.6.3 – Altre considerazioni e vincoli

2.2.6 - Riscossione di crediti e Anticipazioni di cassa



SEZIONE 3

PROGRAMMI E PROGETTI

3.1 – Considerazioni generali e motivata dimostrazione delle variazioni rispetto all'esercizio precedente.

L'obiettivo principale della politica di Bilancio dell'Ente è da sempre ispirato al contenimento della spesa corrente, pur cercando di puntare sulla sua costante maggiore efficienza. Nel solco della continuità, per il Bilancio 2015 si sono ulteriormente razionalizzate le spese correnti. Già negli anni passati l'organo esecutivo dell'Ente ha emanato disposizioni organizzative in ottemperanza alle disposizioni contenute nella legge n. 122/2010, con particolare riguardo agli art. 5, 6, e 9, relative alla riduzione del costo delle spese per relazioni pubbliche, convegni, mostre, rappresentanza e pubblicità. Nonostante la consistente riduzione dei costi di funzionamento operata negli ultimi esercizi, il notevole taglio dei trasferimenti erariali derivante dal D.L. 95/2012 (spending review) obbliga la Provincia a un ulteriore sforzo di revisione e razionalizzazione dei propri costi di funzionamento e di tutte le altre voci di spesa corrente; Nel 2013 la Giunta Provinciale, con atto n. 162 del 03/06/2013, ha adottato una serie di misure organizzative finalizzate al contenimento della spesa corrente, tuttora vigenti. Le strutture dell'ente sono ancora impegnate nel perseguimento dei predetti obiettivi, anche con l'inserimento degli stessi tra i criteri di valutazione della performance. Nella predisposizione del bilancio di previsione per l'anno 2014 il contributo al risanamento della finanza pubblica richiesto all'Ente ai sensi dell'art. 47 del DL 66/2014 convertito nella legge n. 89/2014, ha costretto l'amministrazione a scelte radicali di fortissima contrazione, se non di azzeramento, di rilevanti voci della spesa corrente, con ripercussioni evidenti sulla quantità e qualità dei servizi resi alla cittadinanza.

Per quanto attiene il bilancio di Previsione 2015, la situazione finanziaria si presenta in fortissima sofferenza visto il vigente quadro normativo in termini di vincoli di finanza pubblica, ed in particolare:

- gli art. 30 e 31 della legge 12.11.2011, n. 183 (legge di stabilità 2012) in tema di patto di stabilità interno per gli enti territoriali, come modificati dalla legge n. 228/2012 e da ultimo con l'art. 1, commi 489 e seguenti, della legge n. 190/2014 (legge di stabilità 2015); in particolare il comma 18 del citato art. 31 che prevede che il bilancio di previsione degli enti locali ai quali si applicano le previsioni del patto di stabilità interno, deve essere approvato iscrivendo le previsioni di entrata e di spesa di parte corrente in misura tale che, unitamente alle previsioni dei flussi di cassa di entrata e spesa in c/capitale, al netto delle concessioni e riscossioni di crediti, sia garantito il rispetto delle regole del patto medesimo e che, a tal fine, deve essere allegato un prospetto contenente le previsioni di competenza e di cassa degli aggregati rilevanti;
- l'art. 1, comma 418 della legge n. 190/2014 che, in aggiunta a tutte le precedenti manovre finanziarie di taglio di risorse a carico del comparto province, stabilisce che "le province e le città metropolitane concorrono al contenimento della spesa pubblica attraverso una riduzione della spesa corrente di 1.000 milioni di euro per l'anno 2015, di 2.000 milioni di euro per l'anno 2016 e di 3.000 milioni di euro a decorrere dall'anno 2017. In considerazione delle riduzioni di spesa di cui al periodo precedente, ripartite nelle misure del 90 per cento fra gli enti appartenenti alle regioni a statuto ordinario e del restante 10 per cento fra gli enti della Regione siciliana e della regione Sardegna, ciascuna provincia e città metropolitana versa ad apposito capitolo di entrata del bilancio dello Stato un ammontare di risorse pari ai predetti risparmi di spesa. Sono escluse dal versamento di cui al periodo precedente, fermo restando l'ammontare complessivo del contributo dei periodi precedenti, le province che risultano in dissesto alla data del 15 ottobre 2014. Con decreto di natura non regolamentare del Ministero dell'interno, di concerto con il Ministero dell'economia e delle finanze, da emanare entro il 31 marzo 2015, con il supporto tecnico della Società per gli studi di settore SOSE Spa, sentita la Conferenza Stato - città ed autonomie locali, è stabilito l'ammontare della riduzione della spesa corrente che ciascun ente deve conseguire e del corrispondente versamento tenendo conto anche della differenza tra spesa storica e fabbisogni standard";
- l'art. 1, comma 10, del citato d. l. n. 78/2015, che dispone: " Per l'anno 2015, l'ammontare della riduzione della spesa corrente che ciascuna provincia e città metropolitana deve conseguire e del corrispondente versamento, ai sensi dell'articolo 1, comma 418, della legge 23 dicembre 2014, n. 190, e' stabilito secondo gli importi indicati nella tabella 2 allegata al presente decreto". La tabella 2, allegata al citato decreto, quantifica una manovra aggiuntiva a carico della Provincia di Perugia, in termini di ulteriore riduzione della spesa corrente per l'anno 2015, di euro 11.705.006,48;
- l'art. 7, comma 3, del medesimo decreto legge, che dispone che "per l'anno 2015 ed i successivi esercizi, la riduzione di risorse relativa ai comuni e alle province di cui all'articolo 16, commi 6 e 7, del decreto legge 6 luglio 2012, n. 95, convertito, con modificazioni, dalla legge 7 agosto 2012, n. 135, viene effettuata mediante l'applicazione della maggiore riduzione, rispettivamente di 100 milioni di euro per i comuni e di 50 milioni di euro per le province, in

proporzioni alle riduzioni già effettuate per l'anno 2014 a carico di ciascun comune e di ciascuna provincia, fermo restando l'effetto già generato fino al 2014 dai commi 6 e 7 del citato articolo 16 “;

Considerato che le riduzioni di risorse sopra indicate per l'anno 2015 si aggiungono in ordine di tempo alle manovre complessivamente attuate nel quinquennio 2011/2015 a carico dell'intero comparto delle province italiane, a partire dalle disposizioni di cui al d. l. n. 78/2010, il bilancio 2015 contiene stanziamenti delle spese correnti ulteriormente e drasticamente ridotti, compresi quelli per la realizzazione dei servizi essenziali.

Il Bilancio 2015 non prevede spese finanziate con mutui, in coerenza con le disposizioni recate dalla legge n. 183/2011 e al fine di contenere le conseguenti spese derivanti dall'indebitamento.

Nelle tabelle che seguono, si riportano i dati del Bilancio Pluriennale per il triennio 2015 – 2017, suddivisi per titoli (TABELLA N. 1) ed il riepilogo generale delle spese per rimborso di prestiti (TABELLA N. 2).

La TABELLA N. 1 evidenzia l'impossibilità, per gli esercizi 2016 e 2017, di predisporre un'ipotesi bilancio in equilibrio finanziario tenuto conto della cospicua riduzione di risorse prevista dalla vigente normativa, ciò determina l'approvazione del solo bilancio annuale 2015 con funzione autorizzatoria e del Bilancio pluriennale non in equilibrio economico finanziario nelle annualità 2016/2017 con funzione conoscitiva e dimostrativa della criticità finanziaria determinata dalle norme statali di finanzia locale.

TABELLA N. 1 - Aggregati dell'entrata e della spesa nel triennio 2015 - 2017

DESCRIZIONE	2015		2016		2017	
	Previsioni iniziali	Previsioni finali	Previsioni iniziali	Previsioni finali	Previsioni iniziali	Previsioni finali
ENTRATE						
ENTRATE CORRENTI:						
TITOLO I - ENTRATE TRIBUTARIE	55.099.489,90		55.649.226,11		54.799.226,11	
TITOLO II - ENTRATE DERIVANTI DA CONTRIBUTI E TRASFERIMENTI CORRENTI DELLO STATO, DELLA REGIONE E DI ALTRI ENTI PUBBLICI ANCHE IN RAPPORTO ALL'ESERCIZIO DI FUNZIONI DELEGATE DALLA REGIONE	48.339.808,25		23.100.010,75		23.050.010,75	
TITOLO III - ENTRATE EXTRATRIBUTARIE	12.349.700,68		3.565.492,91		3.433.124,00	
TITOLO IV - ENTRATE DERIVANTI DA ALIENAZIONI, DA TRASFERIMENTI DI CAPITALE E DA RISCOSSIONI DI CREDITI	70.110.520,01		9.886.000,00		30.015.000,00	
TITOLO V - ENTRATE DERIVANTI DA ACCENSIONI DI PRESTITI (al netto dell'anticipazione di tesoreria)	0,00		0,00		0,00	
TITOLO VI - ENTRATE DA SERVIZI PER CONTO DI TERZI	170.850.000,00		170.850.000,00		170.850.000,00	
TOTALE ENTRATE	356.749.518,84		263.050.729,77		282.147.360,86	
ANTICIPAZIONI DI CASSA	30.000.000,00		30.000.000,00		30.000.000,00	
FONDO PLURIENNALE VINCOLATO	12.828.129,53		0,00		0,00	
AVANZO DI AMMINISTRAZIONE	19.736.248,66		0,00		0,00	
TOTALE	419.313.897,03		293.050.729,77		312.147.360,86	
SPESE						
TITOLO I - SPESE CORRENTI	123.143.482,70		99.260.860,77		111.103.308,71	
TITOLO II - SPESE IN CONTO CAPITALE	65.741.630,01		616.308,36		627.079,79	
TITOLO III - SPESE PER RIMBORSO DI PRESTITI (al netto dell'anticipazione di tesoreria)	29.086.540,51		13.068.653,84		33.338.429,65	
TITOLO IV - SPESE PER SERVIZI PER CONTO DI TERZI	170.850.000,00		170.850.000,00		170.850.000,00	
TOTALE SPESE	388.821.653,22		283.795.822,97		315.918.818,15	
ANTICIPAZIONI DI CASSA	30.000.000,00		30.000.000,00		30.000.000,00	
TOTALE	418.821.653,22		313.795.822,97		345.918.818,15	
DISAVANZO DI AMMINISTRAZIONE	492.243,81		492.243,81		492.243,81	
TOTALE DELLE SPESE	419.313.897,03		314.288.066,78		346.411.061,96	
EQUILIBRIO COMPLESSIVO	0,00		-21.237.337,01		-34.263.701,10	

TABELLA N. 2 - RIEPILOGO GENERALE DELLE SPESE PER RIMBORSO DI PRESTITI

ANNO 2015

INTERVENTI PER RIMBORSO DI PRESTITI	RIMBORSO PER ANTICIPAZIONI DI CASSA	RIMBORSO DI FINANZIAMENTI A BREVE TERMINE	RIMBORSO DI QUOTA CAPITALE DI MUTUI E PRESTITI	RIMBORSO DI PRESTITI OBBLIGAZIONARI	RIMBORSO DI QUOTA CAPITALE DI DEBITI PLURIENNALI	TOTALE
FUNZIONI E SERVIZI						
01 FUNZIONI GENERALI DI AMMINISTRAZIONE, DI GESTIONE E DI CONTROLLO						
SERVIZIO 01 03 - Gestione Economica, Finanziaria, Programmazione Provveditorato e Controllo di Gestione	30.000.000,00	0,00	27.804.211,35	1.282.329,16	0,00	59.086.540,51
TOTALE	30.000.000,00	0,00	27.804.211,35	1.282.329,16	0,00	59.086.540,51
TOTALE	30.000.000,00	0,00	27.804.211,35	1.282.329,16	0,00	59.086.540,51

ANDAMENTO TRIENNALE SPESE CORRENTI PER FUNZIONI

FUNZIONI E SERVIZI	Funzioni generali am.m.ne, di gestione e di controllo	Funzioni di istruzione pubblica	Funzioni relative alla cultura ed ai beni culturali	Funzioni nel settore turistico sportivo e ricreativo	Funzioni nel campo dei trasporti	Funzioni riguardanti la gestione del territorio	Funzioni nel campo della tutela ambientale	Funzioni nel settore sociale	Funzioni nel campo dello sviluppo economico	TOTALE
2013 IMPEGNI	31.577.090,34	12.662.106,14	1.483.360,71	457.975,18	27.381.854,01	14.125.020,99	9.269.288,82	31.327,20	6.389.388,77	103.377.412,16
2014 IMPEGNI	33.137.203,08	23.898.547,33	974.505,22	449.819,38	19.223.136,87	13.215.241,78	8.304.167,85	19.610,00	7.509.561,88	106.731.793,39
2015 PREVISIONI INIZIALI	48.574.366,24	23.436.241,63	769.873,43	436.401,96	19.013.073,37	15.070.780,45	8.656.286,83	102.275,12	7.084.183,67	123.143.482,70

ANDAMENTO TRIENNALE SPESE IN CONTO CAPITALE PER FUNZIONE

FUNZIONI E SERVIZI	Funzioni generali di am.m.ne di gestione e di controllo	Funzioni di istruzione pubblica	Funzioni relative alla cultura ed ai beni culturali	Funzioni nel settore turistico sportivo e ricreativo	Funzioni nel campo dei trasporti	Funzioni riguardanti la gestione del territorio	Funzioni nel campo della tutela ambientale	Funzioni nel settore sociale	Funzioni nel campo dello sviluppo economico	TOTALE
2013 IMPEGNI	5.900.371,36	1.506.043,04	0,00	74.222,95	0,00	21.073.235,02	10.079.311,43	0,00	263.241,44	38.896.425,24
2014 IMPEGNI	202.460,31	361.496,29	0,00	105.974,89	0,00	6.734.906,76	274.658,38	0,00	214.923,14	7.894.419,77
2015 PREVISIONI INIZIALI	2.846.652,30	8.206.101,54	0,00	0,00	0,00	40.096.959,64	11.704.049,30	0,00	2.887.867,23	65.741.630,01

SPESA CORRENTE

Sul versante della spesa corrente, il prospetto che segue, concernente l'andamento della suddetta spesa per funzioni ed interventi, sintetizza la previsione iniziale per l'anno 2015 raffrontata con la previsione iniziate dei due anni precedenti.

Il trend storico della spesa corrente 2013-2015 evidenzia un incremento per l'anno 2015 rispetto all'anno 2014 dovuto principalmente alla reinscrizione nel bilancio di previsione 2015 di spese già impegnate nei passati esercizi e che, in sede di riaccertamento straordinario dei residui, sono confluite nel Fondo Pluriennale Vincolato.

Ulteriore elemento di incremento della spesa corrente è l'iscrizione di fondi rischi all'intervento 10, per euro 1.123.185,22, di cui euro 973.185,22 per Fondo Crediti Dubbia Esigibilità, euro 100.000,00 al fondo rischi spese legali e euro 50.000,00 per fondo perdite società partecipate.

La spesa per il personale si conferma in diminuzione; tale risultato è la conseguenza del processo di riordino delle funzioni che ha coinvolto inevitabilmente la dotazione del personale dell'Ente, rimandando alla consuntivazione del bilancio 2015 i dati definitivi circa l'entità del personale coinvolto in tale processo; occorre ricordare che nel corso dell'anno sono stati attivati tutti gli strumenti previsti dalla vigente normativa per la collocazione in quiescenza o presso altre amministrazioni del personale sopra-numerario anche ai fini della riduzione del relativo costo. Dal mese di dicembre 2015 il personale addetto alle funzioni non fondamentali viene assunto dalla Regione dell'Umbria e da altri Enti Regionali.

Per le spese di funzionamento sono state confermate tutte le misure di riduzione della spesa finalizzate al contenimento delle spese correnti, adottate negli anni precedenti; sono in diminuzione le spese per interessi passivi, per imposte e tasse e per i fitti, mentre il bilancio 2015 finanzia un Fondo di riserva per € 578.018,44;

La tabella che segue raffronta la previsione iniziale delle spese correnti relative agli anni 2013 - 2014 - 2015.

ANDAMENTO TRIENNALE SPESE CORRENTI PER FUNZIONE
(PREVISIONI INIZIALI)

INTERVENTI CORRENTI	PERSONALE			BENI E SERVIZI (1)			TRASFERIMENTI			INTERESSI PASSIVI E ONERI FINANZIARI DIVERSI			IMPOSTE E TASSE			ALTRI INTERVENTI (2)			TOTALE					
	2013	2014	2015	2013	2014	2015	2013	2014	2015	2013	2014	2015	2013	2014	2015	2013	2014	2015	2013	2014	2015			
Funzioni generali di amministrazione, di gestione e di controllo	19.195.491	18.967.861	17.205.531	7.652.002	6.783.213	6.166.854	563.384	5.193.264	49.720.762	970.277	914.240	849.184	2.866.283	2.869.061	2.561.643	1.109.473	1.022.979	2.050.392						
Funzioni di Istruzione pubblica	1.971.389	1.864.783	1.617.703	4.690.066	4.529.753	4.994.068	12.485.389	17.279.615	15.004.961	2.041.007	1.961.074	1.819.510	0,00	0,00	0,00	0,00	0,00	0,00	0,00	0,00	0,00	0,00	0,00	
Funzioni relative alla cultura ed ai beni culturali	783.534	670.781	615.284	123.799	109.274	122.976	165.000	196.913	31.540	0,00	0,00	0,00	133	133,00	133,00	0,00	0,00	0,00	0,00	0,00	0,00	0,00	0,00	0,00
Funzioni nel settore turismo, sportivo, ricreativo	461.790	443.922	424.725	33.659	12.332	11.677	544	544	0,00	0,00	0,00	0,00	0,00	0,00	0,00	0,00	0,00	0,00	0,00	0,00	0,00	0,00	0,00	0,00
Funzioni nel campo dei trasporti	677.125	663.116	580.044	17.960.436	18.546.122	18.379.959	16.824.515	52.285	53.070	0,00	0,00	0,00	0,00	0,00	0,00	0,00	0,00	0,00	0,00	0,00	0,00	0,00	0,00	0,00
Funzioni riguardanti la gestione del territorio	8.029.872	8.040.674	7.601.714	1.741.433	1.407.705	1.775.784	1.228.451	1.075.500	3.124.933	2.847.207	2.712.244	2.531.297	32.053	37.053	37.053	0,00	0,00	0,00	0,00	0,00	0,00	0,00	0,00	0,00
Funzioni nel campo della tutela ambientale	5.424.879	5.427.358	4.623.619	1.841.172	1.067.225	1.259.013	1.928.350	2.883.673	2.316.278	433.685	405.775	379.636	25.741	25.741	25.741	0,00	0,00	52.000,00	0,00	0,00	0,00	0,00	0,00	0,00
Funzioni nel settore sociale	0,00	0,00	0,00	6.500	5.000	11.194	8.000	1.725	91.081	0,00	0,00	0,00	0,00	0,00	0,00	0,00	0,00	0,00	0,00	0,00	0,00	0,00	0,00	0,00
Funzioni nel campo dello sviluppo economico	4.515.432	4.212.214	3.862.966	1.120.934	605.198	672.187	4.237.885	5.282.686	2.549.031	0,00	0,00	0,00	0,00	0,00	0,00	0,00	0,00	0,00	0,00	0,00	0,00	0,00	0,00	0,00
TOTALE	41.059.512	40.290.709	36.531.586	35.170.001	33.068.822	33.393.652	37.442.498	31.966.185	42.891.656	6.292.176	5.993.333	5.579.627	3.014.210	2.931.988	2.644.570	1.109.473	1.022.979	2.102.392	124.087.870	124.087.870	124.087.870	123.143.483		

(1) Si considerano gli interventi relativi all'acquisto dei beni di consumo e/o di materie prime, le prestazioni di servizi e l'utilizzo di beni di terzi.

(2) Si considerano gli interventi relativi ad oneri straordinari delle gestione, ammortamenti di esercizio, fondo svalutazione crediti e fondo di riserva.

RIPARTIZIONE DELLE SPESE CONTO CAPITALE ANNO 2015 PER FUNZIONE

INTERVENTI	ACQUISIZ. DI BENI IMMOBILI		ESPROPRI E SERVITU' ONEROSE		ACQUISTI DI BENI SPECIFICI PER REALIZZAZ. IN ECONOMIA		UTILIZZO DI BENI DI TERZI PER REALIZ. IN ECONOMIA		ACQUISIZ. BENI MOBILI, MACCHINE ED ATTREZ. TECNICO SCIENTIF.		INCARICHI PROFESS. ESTERNI		TRASFTI DI CAPITALI		PARTECIP. AZIONARIE		CONFERIM. TI DI CAPITALE		CONCESSIONI DI CREDITI ED ANTICIPAZ.		TOTALE		
	2015	2015	2015	2015	2015	2015	2015	2015	2015	2015	2015	2015	2015	2015	2015	2015	2015	2015	2015	2015	2015	2015	2015
Funzioni generali di amm.ne, di gestione e di controllo	2.320.009	0,00	0,00	0,00	0,00	0,00	0,00	0,00	526.644,00	0,00	0,00	0,00	0,00	0,00	0,00	0,00	0,00	0,00	0,00	0,00	0,00	0,00	2.846.653,00
Funzioni di istruzione pubblica	8.184.215,00	0,00	0,00	0,00	0,00	0,00	0,00	0,00	0,00	0,00	0,00	0,00	21.886,00	0,00	0,00	0,00	0,00	0,00	0,00	0,00	0,00	0,00	8.206.101,00
Funzioni relative alla cultura ed ai beni culturali	0,00	0,00	0,00	0,00	0,00	0,00	0,00	0,00	0,00	0,00	0,00	0,00	0,00	0,00	0,00	0,00	0,00	0,00	0,00	0,00	0,00	0,00	0,00
Funzioni nel settore turistico, sportivo ricreativo	0,00	0,00	0,00	0,00	0,00	0,00	0,00	0,00	0,00	0,00	0,00	0,00	0,00	0,00	0,00	0,00	0,00	0,00	0,00	0,00	0,00	0,00	0,00
Funzioni nel campo dei trasporti	0,00	0,00	0,00	0,00	0,00	0,00	0,00	0,00	0,00	0,00	0,00	0,00	0,00	0,00	0,00	0,00	0,00	0,00	0,00	0,00	0,00	0,00	0,00
Funzioni riguardanti la gestione del territorio	39.670.393,00	54.504,00	0,00	0,00	0,00	0,00	0,00	0,00	197.125,00	7.438,00	0,00	0,00	167.500,00	0,00	0,00	0,00	0,00	0,00	0,00	0,00	0,00	0,00	40.096.960,00
Funzioni nel campo della tutela ambientale	11.538.262,00	0,00	0,00	0,00	0,00	0,00	0,00	0,00	165.787,00	0,00	0,00	0,00	0,00	0,00	0,00	0,00	0,00	0,00	0,00	0,00	0,00	0,00	11.704.049,00
Funzioni nel settore sociale	0,00	0,00	0,00	0,00	0,00	0,00	0,00	0,00	0,00	0,00	0,00	0,00	0,00	0,00	0,00	0,00	0,00	0,00	0,00	0,00	0,00	0,00	0,00
Funzioni nel campo dello sviluppo economico	0,00	0,00	0,00	0,00	0,00	0,00	0,00	0,00	27.198,00	0,00	0,00	0,00	2.860.669,00	0,00	0,00	0,00	0,00	0,00	0,00	0,00	0,00	0,00	2.887.867,00
TOTALE	61.712.879	54.504,00	0,00	0,00	0,00	0,00	0,00	0,00	916.754	7.438,00	0,00	3.050.055	0,00	0,00	0,00	0,00	0,00	0,00	0,00	0,00	0,00	0,00	65.741.630,00

TABELLA "RIEPILOGO PER SETTORE DI INTERVENTO"

AREA VIABILITA'

	2015	2016	2017
Entrate da alienazioni	65.000,00	15.000,00	15.000,00
Entrate proprie	0,00	100.000,00	100.000,00
Trasferimenti comunitari	0,00	0,00	0,00
Trasferimenti da altri Enti del settore pubblico	342.000,00	0,00	0,00
Trasferimenti da soggetti privati	25.822,84	0,00	0,00
Trasferimenti regionali	18.357.385,32	0,00	0,00
Trasferimenti statali	800.000,00	0,00	0,00
Finanziamenti con avanzo di amministrazione	6.256.877,04	0,00	0,00
TOTALE	25.847.085,20	115.000,00	115.000,00

AREA EDILIZIA

	2015	2016	2017
Entrate da alienazioni	5.000,00	0,00	0,00
Entrate proprie	409.746,05	381.099,36	391.870,79
Trasferimenti comunitari	0,00	0,00	0,00
Trasferimenti da altri Enti del settore pubblico	0,00	0,00	0,00
Trasferimenti da soggetti privati	60.000,00	0,00	0,00
Trasferimenti regionali	4.782.000,00	0,00	0,00
Trasferimenti statali	437.629,01	0,00	0,00
Finanziamenti con avanzo di amministrazione	1.839.381,25	0,00	0,00
TOTALE	7.533.756,31	381.099,36	391.870,79

AREA AMBIENTE E TERRITORIO

	2015	2016	2017
Entrate da alienazioni	100.000,00	0,00	0,00
Entrate proprie	108.395,41	0,00	0,00
Trasferimenti comunitari	0,00	0,00	0,00
Trasferimenti da altri Enti del settore pubblico	0,00	0,00	0,00
Trasferimenti da soggetti privati	0,00	0,00	0,00
Trasferimenti regionali	6.494.919,77	0,00	0,00
Trasferimenti statali	0,00	0,00	0,00
Finanziamenti con avanzo di amministrazione	1.241.239,06	0,00	0,00
TOTALE	7.944.554,24	0,00	0,00

SERVIZI VARI

	2015	2016	2017
Entrate da alienazioni	20.000,00	0,00	0,00
Entrate proprie	163.927,19	120.209,00	120.209,00
Trasferimenti comunitari	0,00	0,00	0,00
Trasferimenti da altri Enti del settore pubblico	0,00	0,00	0,00
Trasferimenti da soggetti privati	0,00	0,00	0,00
Trasferimenti regionali	0,00	0,00	0,00
Trasferimenti statali	0,00	0,00	0,00
Finanziamenti con avanzo di amministrazione	3.155.046,70	0,00	0,00
TOTALE	3.338.973,89	120.209,00	120.209,00

TOTALE GENERALE INTERVENTI PER SETTORE INTERVENTO TRIENNIO 2015 - 2017	44.664.369,64	616.308,36	627.079,79
---	----------------------	-------------------	-------------------

TABELLA “RIEPILOGO PER TIPO DI FINANZIAMENTO”

ENTRATE DA ALIENAZIONI

	2015	2016	2017
AREA VIABILITA'	65.000,00	15.000,00	15.000,00
AREA EDILIZIA	5.000,00	0,00	0,00
AREA AMBIENTE E TERRITORIO	100.000,00	0,00	0,00
SERVIZI VARI	20.000,00	0,00	0,00
TOTALE	190.000,00	15.000,00	15.000,00

ENTRATE PROPRIE

	2015	2016	2017
AREA VIABILITA'	0,00	100.000,00	100.000,00
AREA EDILIZIA	409.746,05	381.099,36	391.870,79
AREA AMBIENTE E TERRITORIO	108.395,41	0,00	0,00
SERVIZI VARI	163.927,19	120.209,00	120.209,00
TOTALE	682.068,65	601.308,36	612.079,79

TRASFERIMENTI COMUNITARI

	2015	2016	2017
AREA VIABILITA'	0,00	0,00	0,00
AREA EDILIZIA	0,00	0,00	0,00
AREA AMBIENTE E TERRITORIO	0,00	0,00	0,00
SERVIZI VARI	0,00	0,00	0,00
TOTALE	0,00	0,00	0,00

TRASFERIMENTI DA ALTRI ENTI DEL SETTORE PUBBLICO

	2015	2016	2017
AREA VIABILITA'	342.000,00	0,00	0,00
AREA EDILIZIA	0,00	0,00	0,00
AREA AMBIENTE E TERRITORIO	0,00	0,00	0,00
SERVIZI VARI	0,00	0,00	0,00
TOTALE	342.000,00	0,00	0,00

TRASFERIMENTI DA SOGGETTI PRIVATI

	2015	2016	2017
AREA VIABILITA'	25.822,84	0,00	0,00
AREA EDILIZIA	60.000,00	0,00	0,00
AREA AMBIENTE E TERRITORIO	0,00	0,00	0,00
SERVIZI VARI	0,00	0,00	0,00
TOTALE	85.822,84	0,00	0,00

TRASFERIMENTI REGIONALI

	2015	2016	2017
AREA VIABILITA'	18.357.385,32	0,00	0,00

AREA EDILIZIA		4.782.000,00		0,00		0,00
AREA AMBIENTE E TERRITORIO		6.494.919,77		0,00		0,00
SERVIZI VARI		0,00		0,00		0,00
TOTALE		29.634.305,09		0,00		0,00
TRASFERIMENTI STATALI						
		2015		2016		2017
AREA VIABILITA'		800.000,00		0,00		0,00
AREA EDILIZIA		437.629,01		0,00		0,00
AREA AMBIENTE E TERRITORIO		0,00		0,00		0,00
SERVIZI VARI		0,00		0,00		0,00
TOTALE		1.237.629,01		0,00		0,00
AVANZO AMMINISTRAZIONE						
		2015		2016		2017
AREA VIABILITA'		6.256.877,04		0,00		0,00
AREA EDILIZIA		1.839.381,25		0,00		0,00
AREA AMBIENTE E TERRITORIO		1.241.239,06		0,00		0,00
SERVIZI VARI		3.155.046,70		0,00		0,00
TOTALE		12.492.544,05		0,00		0,00
TOTALE GENERALE PER SERVIZI						
		2015		2016		2017
AREA VIABILITA'		25.847.085,20		115.000,00		115.000,00
AREA EDILIZIA		7.533.756,31		381.099,36		391.870,79
AREA AMBIENTE E TERRITORIO		7.944.554,24		0,00		0,00
SERVIZI VARI		3.338.973,89		120.209,00		120.209,00
TOTALE GENERALE		44.664.369,64		616.308,36		627.079,79

3.2 – Obiettivi degli organismi gestionali dell'Ente

Coerentemente con quanto in precedenza affermato, gli obiettivi da assegnare agli organismi gestionale dell'Ente si identificano nei seguenti:

- per quanto concerne il Presidente, dare risposte certe, congruenti e lineari alle esigenze del cittadino, tenendo conto anche degli impegni precedentemente assunti, mediante scelte precise che si realizzino, nell'arco temporale del triennio, nel pieno rispetto da un lato dei vincoli economico-finanziari annualmente definiti dalle disposizioni della Legge Finanziaria e dal Patto di Stabilità; dall'altro delle priorità che l'Amministrazione deve comunque darsi, attraverso il più ampio confronto possibile, con le varie realtà presenti nella nostra società.

Confermando gli indirizzi già definiti, si adotteranno provvedimenti diretti a recuperare risorse destinate alla copertura di spese generali di funzionamento dell'ente e di strutturazione dei servizi direttamente connessi alla gestione delle funzioni attribuite, al fine di incrementare l'attività di investimento e quindi l'esecuzione di opere pubbliche.

Sotto il profilo organizzativo, per aumentare la qualità, ridurre i costi e i tempi di risposta e recuperare efficacia ed efficienza, si proseguirà nello sforzo teso ad individuare un modello organizzativo flessibile, organico e snello in grado di adeguarsi elasticamente alle esigenze espresse *medio tempore* dal contesto istituzionale, economico e sociale che valorizzi la professionalità e la competenza del personale assegnato alle diverse unità organizzative presenti all'interno dell'Amministrazione e ne promuova l'interazione.

- per quanto attiene la dirigenza e il personale, si opererà nel senso di migliorare gli standards di efficienza nella gestione dei servizi dell'Ente con particolare riguardo ai servizi generali di supporto, al fine di garantire la maggiore efficacia nell'attuazione degli obiettivi programmatici. Pertanto si proseguirà nel senso della centralizzazione dell'acquisizione di beni e forniture concernenti il generale funzionamento dell'Ente con lo scopo di conseguire economie di scala e una generale semplificazione, standardizzazione e razionalizzazione dei procedimenti.

3.3 QUADRO GENERALE DEGLI IMPIEGHI PER PROGRAMMA

Programma	Anno 2015				Anno 2016				Anno 2017			
	Spese correnti		Spese per investimento	TOTALE	Spese correnti		Spese per investimento	TOTALE	Spese correnti		Spese per investimento	TOTALE
	Consolidate	Di sviluppo			Consolidate	Di sviluppo			Consolidate	Di sviluppo		
01	40.440.939,65	0,00	2.898.424,96	43.339.364,61	47.583.210,13	0,00	174.219,09	47.757.429,22	59.233.414,49	0,00	174.219,09	59.407.633,58
04	9.156.031,03	0,00	8.162.809,04	17.318.840,07	9.431.399,93	0,00	327.089,27	9.758.489,20	9.425.717,29	0,00	337.860,70	9.763.577,99
05	769.873,43	0,00	0,00	769.873,43	719.578,32	0,00	0,00	719.578,32	719.578,32	0,00	0,00	719.578,32
06	0,00	0,00	0,00	0,00	0,00	0,00	0,00	0,00	0,00	0,00	0,00	0,00
07	743.017,85	0,00	0,00	743.017,85	233.307,20	0,00	0,00	233.307,20	233.307,20	0,00	0,00	233.307,20
08	847.920,88	0,00	0,00	847.920,88	304.887,84	0,00	0,00	304.887,84	304.887,84	0,00	0,00	304.887,84
09	13.187.701,99	0,00	11.489.313,42	24.677.015,41	5.994.591,85	0,00	0,00	5.994.591,85	5.997.448,02	0,00	0,00	5.997.448,02
10	31.181.697,40	0,00	40.073.278,47	71.254.975,87	31.500.592,94	0,00	115.000,00	31.615.592,94	31.508.387,62	0,00	115.000,00	31.623.387,62
11	4.570,00	0,00	2.670,00	7.240,00	0,00	0,00	0,00	0,00	0,00	0,00	0,00	0,00
12	113.650,73	0,00	0,00	113.650,73	20.375,61	0,00	0,00	20.375,61	20.375,61	0,00	0,00	20.375,61
14	11.100,00	0,00	2.860.669,45	2.871.769,45	0,00	0,00	0,00	0,00	0,00	0,00	0,00	0,00
15	23.861.931,87	0,00	30.197,78	23.892.129,65	3.516.033,63	0,00	0,00	3.516.033,63	3.516.033,63	0,00	0,00	3.516.033,63
16	1.679.776,76	0,00	212.065,88	1.891.842,64	357.110,42	0,00	0,00	357.110,42	357.110,42	0,00	0,00	357.110,42
19	987.169,13	0,00	12.201,01	999.370,14	371.671,70	0,00	0,00	371.671,70	371.671,70	0,00	0,00	371.671,70

3.3 QUADRO GENERALE DEGLI IMPIEGHI PER PROGRAMMA

Programma	Anno 2015			Anno 2016			Anno 2017			
	Spese correnti		Spese per investimento	Spese correnti		Spese per investimento	Spese correnti		Spese per investimento	TOTALE
	Consolidate	Di sviluppo		Consolidate	Di sviluppo		Consolidate	Di sviluppo		
20	1.701.203,66	0,00	0,00	2.015.739,12	0,00	0,00	2.343.486,15	0,00	2.343.486,15	
50	27.543.438,83	0,00	0,00	10.281.015,92	0,00	0,00	30.410.320,07	0,00	30.410.320,07	
60	30.000.000,00	0,00	0,00	30.000.000,00	0,00	0,00	30.000.000,00	0,00	30.000.000,00	
TOTALE	182.230.023,21	0,00	65.741.630,01	142.329.514,61	0,00	616.308,36	174.441.738,36	627.079,79	175.068.818,15	

PROGRAMMI E PROGETTI

L'esercizio finanziario 2015 si pone in forte discontinuità con i precedenti per quanto riguarda la capacità, e possibilità, di attuare una concreta programmazione finanziaria e della gestione posto che, solo nel mese di dicembre 2015, l'ente riesce a predisporre e approvare il proprio bilancio di previsione annuale.

In effetti, nel percorso tracciato dalla l. n. 56/2014 si è inserita in modo del tutto incoerente la legge n. 190/2014 (legge di stabilità 2015) che ha mantenuto fermi tagli ed oneri a carico delle Province, pur nella invarianza, almeno temporanea, delle necessità finanziarie per le medesime, conseguente alla parziale attuazione della l. n. 56/2014. Nella nostra regione, il percorso riformatore ex legge n. 56/2014 ha avuto un forte impulso con l'approvazione della l. r. n. 10/2015, che ha ridefinito le funzioni e i ruoli delle autonomie locali rispetto alle funzioni c.d. non fondamentali delle province. Tuttavia, solo nel mese di dicembre 2015, esso si è concretizzato con l'effettivo trasferimento presso l'ente regionale di personale e mezzi strumentali.

L'anticipazione degli effetti finanziari, che si concretizzano nei tagli di spesa corrente disposti dalla legge di stabilità 2015, rispetto all'effettivo trasferimento dei fattori di spesa, in particolare della spesa per il personale eccedentario secondo le previsioni della l. n. 190/2014, produce un effetto distorsivo nella gestione finanziaria delle province. Si è verificato, in particolare, che, ad esercizio finanziario 2015 praticamente concluso, l'onere della spesa che doveva essere trasferito, secondo la tempistica della l. n. 56/2014, resta ancora a carico delle Province (ed il fenomeno è destinato a protrarsi anche nel prossimo esercizio 2016). Ne consegue che una gran parte della spesa, soprattutto di quella per il personale, grava su una gestione che non avrebbe invece dovuto considerarla nel proprio programma finanziario. E siffatta anomalia è rilevante ai fini del rispetto del patto di stabilità interno 2015, con effetti sugli esercizi futuri degli stessi enti che dovessero risultare inadempienti.

Inoltre, a causa delle predette difficoltà, l'ente si è avvalso della possibilità offerta dall'art. 1-ter del decreto legge 19 giugno 2015, n. 78, convertito nella legge 6 agosto 2015, n. 125, e ha approvato il solo bilancio annuale 2015 con valore autorizzatorio della spesa, mentre il bilancio pluriennale, parimenti approvato, ha valore conoscitivo e informativo nella annualità 2016-2017 dato che l'ente presenta squilibri finanziari considerevoli in entrambi gli esercizi.

Poiché dunque le condizioni per la predisposizione e approvazione del bilancio di previsione in equilibrio finanziario si sono verificate solo alla fine dell'esercizio, risulta di conseguenza che la gestione 2015 si è svolta con le regole dell'esercizio provvisorio (fino al mese di settembre) e della gestione provvisoria per la restante parte. La causa di tale situazione è da individuarsi nelle forti criticità finanziarie conseguenti alla ulteriore riduzione delle risorse disponibili operata con la legge n. 190/2014 (legge di stabilità 2015).

Per quanto sopra, si deve necessariamente prendere atto che la programmazione finanziaria e gestionale dell'ente nell'anno 2015 e triennio 2015-2017 risulta impossibile.

Si riporta di seguito l'elenco dei programmi e progetti nonché le relative schede finanziarie nelle quali sono indicati gli stanziamenti di spesa proposti con il bilancio 2015-2017.

ELENCO DEI PROGRAMMI, DEI PROGETTI ED EX PROGETTI

N. EX PROGETTO	DESCRIZIONE PROGRAMMI, PROGETTI ED EX PROGETTI	DIRIGENTE RESPONSABILE
	PROGRAMMA N° 01: SERVIZI ISTITUZIONALI, GENERALI E DI GESTIONE	DOTT. STEFANO MAZZONI
	PROGETTO N° 01: ORGANI ISTITUZIONALI	DOTT. STEFANO MAZZONI
EX 2047	ORGANIZZAZIONE, ASSISTENZA E FUNZIONAMENTO DEGLI ORGANI DI GOVERNO	DOTT. STEFANO ROSSI
EX 2056	AMMINISTRAZIONE GENERALE DELLE RISORSE UMANE	DOTT.SSA ANNA SANTOCCHIA
EX 2062	PROMOZIONE DELLA GOVERNANCE TERRITORIALE E DELLE SINERGIE INTERISTITUZIONALI	DOTT. DANILO MONTAGANO
EX 2075 - 2076 - 2077	ACQUISTI E SERVIZI PER L'ENTE	DOTT.SSA ANNA BARBIERI
	PROGRAMMA N° 01: SERVIZI ISTITUZIONALI, GENERALI E DI GESTIONE	DOTT. STEFANO MAZZONI
	PROGETTO N° 02: SEGRETERIA GENERALE	DOTT. STEFANO MAZZONI
EX 2005	GESTIONE FORNITURE ED EROGAZIONI ENERGIA E ACQUA POTABILE	ING. GIAMPIERO BONDI
EX 2045	SERVIZIO ARCHIVIO	DOTT.SSA SILVANA DE REGIS
EX 2046	CONTRATTI, APPALTI ED OSSERVATORIO	DOTT.SSA SILVANA DE REGIS
EX 2052	SVILUPPO ORGANIZZATIVO	DOTT. STEFANO ROSSI
EX 2056	AMMINISTRAZIONE GENERALE DELLE RISORSE UMANE	DOTT.SSA ANNA SANTOCCHIA
EX 2072	CONTROLLI E ANTICORRUZIONE	DOTT. FRANCESCO GRILLI
EX 2075 - 2076 - 2077	ACQUISTI E SERVIZI PER L'ENTE	DOTT.SSA ANNA BARBIERI
	PROGRAMMA N° 01: SERVIZI ISTITUZIONALI, GENERALI E DI GESTIONE	DOTT. STEFANO MAZZONI
	PROGETTO N° 03: GESTIONE ECONOMICA, FINANZIARIA, PROGRAMMAZIONE E PROVVEDITORATO	DOTT. STEFANO MAZZONI
EX 2036	PROGRAMMAZIONE E GESTIONE DELLE RISORSE FINANZIARIE DELL'ENTE	DOTT. ALBERTO ORVIETANI
EX 2056	AMMINISTRAZIONE GENERALE DELLE RISORSE UMANE	DOTT.SSA ANNA SANTOCCHIA
EX 2075 - 2076 - 2077	ACQUISTI E SERVIZI PER L'ENTE	DOTT.SSA ANNA BARBIERI
	PROGRAMMA N° 01: SERVIZI ISTITUZIONALI, GENERALI E DI GESTIONE	DOTT. STEFANO MAZZONI
	PROGETTO N° 04: GESTIONE DELLE ENTRATE TRIBUTARIE E SERVIZI FISCALI	DOTT. STEFANO MAZZONI
EX 2074	GESTIONE DELLE ENTRATE DELL'ENTE	DOTT.SSA ANNA BARBIERI
	PROGRAMMA N° 01: SERVIZI ISTITUZIONALI, GENERALI E DI GESTIONE	DOTT. STEFANO MAZZONI
	PROGETTO N° 05: GESTIONE DEI BENI DEMANIALI E PATRIMONIALE	DOTT. STEFANO MAZZONI
EX 2001	RECUPERO E MANTENIMENTO DEL PATRIMONIO DELL'ENTE	ARCH. SERGIO FORMICA

N. EX PROGETTO	DESCRIZIONE PROGRAMMI, PROGETTI ED EX PROGETTI	DIRIGENTE RESPONSABILE
EX 2002	PIANO DI UTILIZZO DEL PATRIMONIO IMMOBILIARE DELL'ENTE	ARCH. SERGIO FORMICA
EX 2003	PIANIFICAZIONE E PROGETTAZIONE DEGLI INTERVENTI DELL'AREA E A SUPPORTO DEGLI ENTI TERRITORIALI O DI ALTRE ISTITUZIONI	ARCH. SERGIO FORMICA
EX 2056	AMMINISTRAZIONE GENERALE DELLE RISORSE UMANE	DOTT.SSA ANNA SANTOCCHIA
EX 2075 - 2076 - 2077	ACQUISTI E SERVIZI PER L'ENTE	DOTT.SSA ANNA BARBIERI
	PROGRAMMA N° 01: SERVIZI ISTITUZIONALI, GENERALI E DI GESTIONE	DOTT. STEFANO MAZZONI
	PROGETTO N° 06: UFFICIO TECNICO	DOTT. STEFANO MAZZONI
EX 2002	PIANO DI UTILIZZO DEL PATRIMONIO IMMOBILIARE DELL'ENTE	ARCH. SERGIO FORMICA
EX 2003	PIANIFICAZIONE E PROGETTAZIONE DEGLI INTERVENTI DELL'AREA E A SUPPORTO DEGLI ENTI TERRITORIALI O DI ALTRE ISTITUZIONI	ARCH. SERGIO FORMICA
EX 2006	COLLABORAZIONI TECNICHE CON ALTRI SERVIZI E UFFICI DELL'ENTE	ING. GIAMPIERO BONDI
EX 2008	CONTROLLO COSTRUZIONI	ING. GIAMPIERO BONDI
EX 2036	PROGRAMMAZIONE E GESTIONE DELLE RISORSE FINANZIARIE DELL'ENTE	DOTT. ALBERTO ORVIETANI
EX 2056	AMMINISTRAZIONE GENERALE DELLE RISORSE UMANE	DOTT.SSA ANNA SANTOCCHIA
EX 2075 - 2076 - 2077	ACQUISTI E SERVIZI PER L'ENTE	DOTT.SSA ANNA BARBIERI
EX 3002	SICUREZZA E PREVENZIONE NEI LUOGHI DI LAVORO	ING. GIAMPIERO BONDI
	PROGRAMMA N° 01: SERVIZI ISTITUZIONALI, GENERALI E DI GESTIONE	DOTT. STEFANO MAZZONI
	PROGETTO N° 08: STATISTICA E SISTEMI INFORMATIVI	DOTT. STEFANO MAZZONI
EX 2041	SISTEMA INFORMATIVO DELL'ENTE E E-GOVERNMENT	DOTT. STEFANO MAZZONI
EX 2053	RACCOLTA, ELABORAZIONE, ANALISI E DIFFUSIONE DATI STATISTICI	DOTT. STEFANO ROSSI
EX 2056	AMMINISTRAZIONE GENERALE DELLE RISORSE UMANE	DOTT.SSA ANNA SANTOCCHIA
	PROGRAMMA N° 01: SERVIZI ISTITUZIONALI, GENERALI E DI GESTIONE	DOTT. STEFANO MAZZONI
	PROGETTO N° 10: RISORSE UMANE	DOTT. STEFANO MAZZONI
EX 2047	ORGANIZZAZIONE, ASSISTENZA E FUNZIONAMENTO DEGLI ORGANI DI GOVERNO	DOTT. STEFANO ROSSI
EX 2056	AMMINISTRAZIONE GENERALE DELLE RISORSE UMANE	DOTT.SSA ANNA SANTOCCHIA
EX 2073	PREVENZIONE E SICUREZZA NELLE SEDI DI LAVORO	DOTT. STEFANO MAZZONI
EX 2079	FUNZIONI DI ASSISTENZA AGLI ENTI LOCALI	DOTT. STEFANO MAZZONI
	PROGRAMMA N° 01: SERVIZI ISTITUZIONALI, GENERALI E DI GESTIONE	DOTT. STEFANO MAZZONI
	PROGETTO N° 11: ALTRI SERVIZI GENERALI	DOTT. STEFANO MAZZONI
EX 2002	PIANO DI UTILIZZO DEL PATRIMONIO IMMOBILIARE DELL'ENTE	ARCH. SERGIO FORMICA

N. EX PROGETTO	DESCRIZIONE PROGRAMMI, PROGETTI ED EX PROGETTI	DIRIGENTE RESPONSABILE
EX 2011	PROCEDIMENTI ESPROPRIATIVI	ING. GIOVANNI SOLINAS
EX 2036	PROGRAMMAZIONE E GESTIONE DELLE RISORSE FINANZIARIE DELL'ENTE	DOTT. ALBERTO ORVIETANI
EX 2039	INFORMAZIONE E COMUNICAZIONE	DOTT.SSA MARIA TERESA PARIS
EX 2040	INFORMAZIONE E SERVIZI AL CITTADINO E DECENTRAMENTO AMMINISTRATIVO	DOTT.SSA MARIA TERESA PARIS
EX 2041	SISTEMA INFORMATIVO DELL'ENTE E E-GOVERNMENT	DOTT. STEFANO MAZZONI
EX 2046	CONTRATTI, APPALTI ED OSSERVATORIO	DOTT.SSA SILVANA DE REGIS
EX 2048	TUTELA GIURIDICA DEGLI INTERESSI DELL'ENTE	DOTT.SSA SILVANA DE REGIS
EX 2049	APPLICAZIONE DELLA LEGGE N. 689/81	DOTT.SSA SILVANA DE REGIS
EX 2054	PROGRAMMAZIONE E CONTROLLO	DOTT. STEFANO ROSSI
EX 2056	AMMINISTRAZIONE GENERALE DELLE RISORSE UMANE	DOTT.SSA ANNA SANTOCCHIA
EX 2057	POLIZIA PROVINCIALE	DOTT. MICHELE FISCELLA
EX 2062	PROMOZIONE DELLA GOVERNANCE TERRITORIALE E DELLE SINERGIE INTERISTITUZIONALI	AVV. DANILO MONTAGANO
EX 2070	ATTIVITA' DI PROMOZIONE DELLA CULTURA DELLA PACE	DOTT.SSA SILVANA DE REGIS
EX 2075 - 2076 - 2077	ACQUISTI E SERVIZI PER L'ENTE	DOTT.SSA ANNA BARBIERI
	PROGRAMMA N° 04: ISTRUZIONE E DIRITTO ALLO STUDIO	DOTT. STEFANO MAZZONI
	PROGETTO N° 02: ALTRI ORDINI DI ISTRUZIONE NON UNIVERSITARIA	DOTT. STEFANO MAZZONI
EX 2001	RECUPERO E MANTENIMENTO DEL PATRIMONIO DELL'ENTE	ARCH. SERGIO FORMICA
EX 2002	PIANO DI UTILIZZO DEL PATRIMONIO IMMOBILIARE DELL'ENTE	ARCH. SERGIO FORMICA
EX 2003	PIANIFICAZIONE E PROGETTAZIONE DEGLI INTERVENTI DELL'AREA E A SUPPORTO DEGLI ENTI TERRITORIALI O DI ALTRE ISTITUZIONI	ARCH. SERGIO FORMICA
EX 2004	MANUTENZIONE ORDINARIA, STRAORDINARIA E ADEGUAMENTO OPERE EDILI E IMPIANTI TECNOLOGICI DEGLI EDIFICI SCOLASTICI E DELLE STRUTTURE SPORTIVE ANNESSE	ING. GIAMPIERO BONDI
EX 2005	GESTIONE FORNITURE ED EROGAZIONI ENERGIA E ACQUA POTABILE	ING. GIAMPIERO BONDI
EX 2036	PROGRAMMAZIONE E GESTIONE DELLE RISORSE FINANZIARIE DELL'ENTE	DOTT. ALBERTO ORVIETANI
EX 2056	AMMINISTRAZIONE GENERALE DELLE RISORSE UMANE	DOTT.SSA ANNA SANTOCCHIA
	PROGRAMMA N° 04: ISTRUZIONE E DIRITTO ALLO STUDIO	DOTT. STEFANO MAZZONI
	PROGETTO N° 06: SERVIZI AUSILIARI ALL'ISTRUZIONE	DOTT. STEFANO MAZZONI
EX 2002	PIANO DI UTILIZZO DEL PATRIMONIO IMMOBILIARE DELL'ENTE	ARCH. SERGIO FORMICA
	PROGRAMMA N° 05: TUTELA E VALORIZZAZIONE DEI BENI E DELLE ATTIVITA' CULTURALI	DOTT. STEFANO MAZZONI
	PROGETTO N° 02: ATTIVITA' CULTURALI E INTERVENTI DIVERSI NEL SETTORE CULTURALE	DOTT. STEFANO MAZZONI
EX 2001	RECUPERO E MANTENIMENTO DEL PATRIMONIO DELL'ENTE	ARCH. SERGIO FORMICA
EX 2002	PIANO DI UTILIZZO DEL PATRIMONIO IMMOBILIARE DELL'ENTE	ARCH. SERGIO FORMICA

N. EX PROGETTO	DESCRIZIONE PROGRAMMI, PROGETTI ED EX PROGETTI	DIRIGENTE RESPONSABILE
EX 2034	ATTIVITA' ARTISTICHE, CULTURALI, SOCIALI E DI NATURA MULTIMEDIALE	DOTT. ADRIANO BEI
EX 2056	AMMINISTRAZIONE GENERALE DELLE RISORSE UMANE	DOTT.SSA ANNA SANTOCCHIA
EX 2075 - 2076 - 2077	ACQUISTI E SERVIZI PER L'ENTE	DOTT.SSA ANNA BARBIERI
	PROGRAMMA N° 07: TURISMO	DOTT. STEFANO MAZZONI
	PROGETTO N° 01: SVILUPPO E VALORIZZAZIONE DEL TURISMO	DOTT. STEFANO MAZZONI
EX 2002	PIANO DI UTILIZZO DEL PATRIMONIO IMMOBILIARE DELL'ENTE	ARCH. SERGIO FORMICA
EX 2005	GESTIONE FORNITURE ED EROGAZIONI ENERGIA E ACQUA POTABILE	ING. GIAMPIERO BONDI
EX 2056	AMMINISTRAZIONE GENERALE DELLE RISORSE UMANE	DOTT.SSA ANNA SANTOCCHIA
EX 2075 - 2076 - 2077	ACQUISTI E SERVIZI PER L'ENTE	DOTT.SSA ANNA BARBIERI
	PROGRAMMA N° 08: ASSETTO DEL TERRITORIO ED EDILIZIA ABITATIVA	DOTT. STEFANO MAZZONI
	PROGETTO N° 01: URBANISTICA E ASSETTO DEL TERRITORIO	DOTT. STEFANO MAZZONI
EX 2025	PTCP, URBANISTICA, BENI PAESAGGISTICO - AMBIENTALI, POLIZIA MINERARIA E CAVE	ARCH. LUIGI CIBRUSCOLA
EX 2056	AMMINISTRAZIONE GENERALE DELLE RISORSE UMANE	DOTT.SSA ANNA SANTOCCHIA
EX 2075 - 2076 - 2077	ACQUISTI E SERVIZI PER L'ENTE	DOTT.SSA ANNA BARBIERI
	PROGRAMMA N° 09: SVILUPPO SOSTENIBILE E TUTELA DEL TERRITORIO E DELL'AMBIENTE	DOTT. STEFANO MAZZONI
	PROGETTO N° 01: DIFESA DEL SUOLO	DOTT. STEFANO MAZZONI
EX 2005	GESTIONE FORNITURE ED EROGAZIONI ENERGIA E ACQUA POTABILE	ING. GIAMPIERO BONDI
EX 2013	STUDIO E RILIEVO DEL TERRITORIO	DOTT.SSA VALERIA LAZZARI
EX 2021	OPERE IDRAULICHE	ING. CARLO ALBERTO BRUNORI
EX 2024	ATTIVITA' GESTIONALI ISOLA POLVESE	ING. CARLO ALBERTO BRUNORI
EX 2056	AMMINISTRAZIONE GENERALE DELLE RISORSE UMANE	DOTT.SSA ANNA SANTOCCHIA
EX 2075 - 2076 - 2077	ACQUISTI E SERVIZI PER L'ENTE	DOTT.SSA ANNA BARBIERI
		ING. CARLO ALBERTO BRUNORI
	PROGRAMMA N° 09: SVILUPPO SOSTENIBILE E TUTELA DEL TERRITORIO E DELL'AMBIENTE	DOTT. STEFANO MAZZONI
	PROGETTO N° 02: TUTELA, VALORIZZAZIONE E RECUPERO AMBIENTALE	DOTT. STEFANO MAZZONI
EX 2024	ATTIVITA' GESTIONALI ISOLA POLVESE	ING. CARLO ALBERTO BRUNORI
EX 2025	PTCP, URBANISTICA, BENI PAESAGGISTICO - AMBIENTALI, POLIZIA MINERARIA E CAVE	ARCH. LUIGI CIBRUSCOLA
EX 2056	AMMINISTRAZIONE GENERALE DELLE RISORSE UMANE	DOTT.SSA ANNA SANTOCCHIA
EX 2075 - 2076 - 2077	ACQUISTI E SERVIZI PER L'ENTE	DOTT.SSA ANNA BARBIERI

N. EX PROGETTO	DESCRIZIONE PROGRAMMI, PROGETTI ED EX PROGETTI	DIRIGENTE RESPONSABILE
	PROGRAMMA N° 09: SVILUPPO SOSTENIBILE E TUTELA DEL TERRITORIO E DELL'AMBIENTE	DOTT. STEFANO MAZZONI
	PROGETTO N° 03: RIFIUTI	DOTT. STEFANO MAZZONI
EX 2074	GESTIONE DELLE ENTRATE DELL'ENTE	DOTT.SSA ANNA BARBIERI
	PROGRAMMA N° 09: SVILUPPO SOSTENIBILE E TUTELA DEL TERRITORIO E DELL'AMBIENTE	DOTT. STEFANO MAZZONI
	PROGETTO N° 05: AREE PROTETTE, PARCHI NATURALI, PROTEZIONE NATURALISTICA E FORESTAZIONE	DOTT. STEFANO MAZZONI
EX 2005	GESTIONE FORNITURE ED EROGAZIONI ENERGIA E ACQUA POTABILE	ING. GIAMPIERO BONDI
EX 2017	FAUNA SELVATICA E ATTIVITA' VENATORIA	DOTT.SSA ROBERTA BURZIGOTTI
EX 2021	OPERE IDRAULICHE	ING. CARLO ALBERTO BRUNORI
EX 2022	LICENZE E CONCESSIONI PER L'USO DI ACQUE PUBBLICHE DEL DEMANIO REGIONALE E STATALE	ING. CARLO ALBERTO BRUNORI
EX 2023	ISPETTORATO DI PORTO, LICENZE DI ORMEGGIO E NAVIGAZIONE PUBBLICA	ING. CARLO ALBERTO BRUNORI
EX 2024	ATTIVITA' GESTIONALI ISOLA POLVESE	ING. CARLO ALBERTO BRUNORI
EX 2056	AMMINISTRAZIONE GENERALE DELLE RISORSE UMANE	DOTT.SSA ANNA SANTOCCHIA
EX 2075 - 2076 - 2077	ACQUISTI E SERVIZI PER L'ENTE	DOTT.SSA ANNA BARBIERI
	PROGRAMMA N° 09: SVILUPPO SOSTENIBILE E TUTELA DEL TERRITORIO E DELL'AMBIENTE	DOTT. STEFANO MAZZONI
	PROGETTO N° 06: TUTELA E VALORIZZAZIONE DELLE RISORSE IDRICHE	DOTT. STEFANO MAZZONI
EX 2036	PROGRAMMAZIONE E GESTIONE DELLE RISORSE FINANZIARIE DELL'ENTE	DOTT. ALBERTO ORVIETANI
	PROGRAMMA N° 09: SVILUPPO SOSTENIBILE E TUTELA DEL TERRITORIO E DELL'AMBIENTE	DOTT. STEFANO MAZZONI
	PROGETTO N° 08: QUALITA' DELL'ARIA E RIDUZIONE DELL'INQUINAMENTO	DOTT. STEFANO MAZZONI
EX 2020	CONTROLLO, GESTIONE E MONITORAGGIO AMBIENTALE IN MATERIA DI RIFIUTI, ACQUA E ATMOSFERA	DOTT. BORISLAV VUJOVIC
	PROGRAMMA N° 10: TRASPORTI E DIRITTO ALLA MOBILITA'	DOTT. STEFANO MAZZONI
	PROGETTO N° 02: TRASPORTO PUBBLICO LOCALE	DOTT. STEFANO MAZZONI
EX 2005	GESTIONE FORNITURE ED EROGAZIONI ENERGIA E ACQUA POTABILE	ING. GIAMPIERO BONDI
EX 2037	PROGRAMMAZIONE E COORDINAMENTO DELLA MOBILITA' PROVINCIALE	DOTT.SSA BARBARA ROSSI
EX 2038	SERVIZI ALLE IMPRESE DI TRASPORTO MERCI, AUTOSCUOLE E STUDI DI CONSULENZA AUTOMOBILISTICA	DOTT.SSA BARBARA ROSSI
EX 2056	AMMINISTRAZIONE GENERALE DELLE RISORSE UMANE	DOTT.SSA ANNA SANTOCCHIA
EX 2075 - 2076 - 2077	ACQUISTI E SERVIZI PER L'ENTE	DOTT.SSA ANNA BARBIERI

N. EX PROGETTO	DESCRIZIONE PROGRAMMI, PROGETTI ED EX PROGETTI	DIRIGENTE RESPONSABILE
	PROGRAMMA N° 10: TRASPORTI E DIRITTO ALLA MOBILITA'	DOTT. STEFANO MAZZONI
	PROGETTO N° 03: TRASPORTO PER VIE D'ACQUA	DOTT. STEFANO MAZZONI
EX 2023	ISPETTORATO DI PORTO, LICENZE DI ORMEGGIO E NAVIGAZIONE PUBBLICA	ING. CARLO ALBERTO BRUNORI
	PROGRAMMA N° 10: TRASPORTI E DIRITTO ALLA MOBILITA'	DOTT. STEFANO MAZZONI
	PROGETTO N° 05: VIABILITA' E INFRASTRUTTURE STRADALI	DOTT. STEFANO MAZZONI
EX 2002	PIANO DI UTILIZZO DEL PATRIMONIO IMMOBILIARE DELL'ENTE	ARCH. SERGIO FORMICA
EX 2009	INTERVENTI SULLA RETE VIARIA	ING. ANDREA RAPICETTA
EX 2010	STUDI SULLA SICUREZZA E PROGETTAZIONE DI OPERE VIARIE	ING. GIOVANNI SOLINAS
EX 2011	PROCEDIMENTI ESPROPRIATIVI	ING. GIOVANNI SOLINAS
EX 2012	DEMANIO STRADALE	ING. GIOVANNI SOLINAS
EX 2014	MANUTENZIONE RETE VIARIA	ING. ANDREA RAPICETTA
EX 2015	ASSISTENZA GIURIDICA E PROCEDIMENTI AMMINISTRATIVI IN MATERIA DI VIABILITA'	ING. ANDREA RAPICETTA
EX 2036	PROGRAMMAZIONE E GESTIONE DELLE RISORSE FINANZIARIE DELL'ENTE	DOTT. ALBERTO ORVIETANI
EX 2056	AMMINISTRAZIONE GENERALE DELLE RISORSE UMANE	DOTT.SSA ANNA SANTOCCHIA
EX 2075 - 2076 - 2077	ACQUISTI E SERVIZI PER L'ENTE	DOTT.SSA ANNA BARBIERI
EX 3003	SICUREZZA E PREVENZIONE NEI LUOGHI DI LAVORO	ING. ANDREA RAPICETTA
	PROGRAMMA N° 11: SOCCORSO CIVILE	DOTT. STEFANO MAZZONI
	PROGETTO N° 01: SISTEMA DI PROTEZIONE CIVILE	DOTT. STEFANO MAZZONI
EX 2007	PROTEZIONE CIVILE	ING. GIAMPIERO BONDI
	PROGRAMMA N° 12: DIRITTI SOCIALI, POLITICHE SOCIALI E FAMIGLIA	DOTT. STEFANO MAZZONI
	PROGETTO N° 03: INTERVENTI PER GLI ANZIANI	DOTT. STEFANO MAZZONI
EX 2034	ATTIVITA' ARTISTICHE, CULTURALI, SOCIALI E DI NATURA MULTIMEDIALE	DOTT. ADRIANO BEI
EX 2035	PROGETTI DI AREA VASTA EUROPEI E INTERNAZIONALI	DOTT. ADRIANO BEI
	PROGRAMMA N° 12: DIRITTI SOCIALI, POLITICHE SOCIALI E FAMIGLIA	DOTT. STEFANO MAZZONI
	PROGETTO N° 08: COOPERAZIONE E ASSOCIAZIONISMO	DOTT. STEFANO MAZZONI
EX 2035	PROGETTI DI AREA VASTA EUROPEI E INTERNAZIONALI	DOTT. ADRIANO BEI
	PROGRAMMA N° 14: SVILUPPO ECONOMICO E COMPETITIVITA'	DOTT. STEFANO MAZZONI
	PROGETTO N° 01: INDUSTRIA, PMI E ARTIGIANATO	DOTT. STEFANO MAZZONI
EX 2032	SOSTEGNO ALLO SVILUPPO ECONOMICO E PRODUTTIVO DEL TERRITORIO	DOTT. ALBERTO ORVIETANI

N. EX PROGETTO	DESCRIZIONE PROGRAMMI, PROGETTI ED EX PROGETTI	DIRIGENTE RESPONSABILE
	PROGRAMMA N° 15: POLITICHE PER IL LAVORO E LA FORMAZIONE PROFESSIONALE	DOTT. STEFANO MAZZONI
	PROGETTO N° 01: SERVIZI PER LO SVILUPPO DEL MERCATO DEL LAVORO	DOTT. STEFANO MAZZONI
EX 2002	PIANO DI UTILIZZO DEL PATRIMONIO IMMOBILIARE DELL'ENTE	ARCH. SERGIO FORMICA
EX 2005	GESTIONE FORNITURE ED EROGAZIONI ENERGIA E ACQUA POTABILE	ING. GIAMPIERO BONDI
EX 2026	PROGETTI SPECIALI, AZIONI DI SISTEMA E ATTIVITA' DI COMUNICAZIONE IN AMBITO LAVORO FORMAZIONE E ISTRUZIONE	DOTT. ADRIANO BEI
EX 2027	AZIONI POSITIVE PER LE PARI OPPORTUNITA'	DOTT. ADRIANO BEI
EX 2030	PROGRAMMAZIONE DELLE POLITICHE DEL LAVORO E DELLA FORMAZIONE, GESTIONE, CONTROLLO E VIGILANZA DEI PROGETTI E PROGRAMMAZIONE TERRITORIALE DELL'OFFERTA DI ISTRUZIONE SECONDARIA DI II GRADO E PIANO DI DIMENSIONAMENTO SCOLASTICO	DOTT.SSA STEFANIA GATTI
EX 2031	EROGAZIONE DI SERVIZI ALLE PERSONE E ALLE IMPRESE; PROMOZIONE, GESTIONE E MONITORAGGIO DEGLI INTERVENTI DI POLITICHE DEL LAVORO; PROMOZIONE DELL'INSERIMENTO LAVORATIVO DI SPECIFICI TARGET DI UTENZA; GESTIONE E IMPLEMENTAZIONE DEL SISTEMA INFORMATIVO LAVORO	DOTT. RICCARDO POMPILI
EX 2056	AMMINISTRAZIONE GENERALE DELLE RISORSE UMANE	DOTT.SSA ANNA SANTOCCHIA
EX 2075 - 2076 - 2077	ACQUISTI E SERVIZI PER L'ENTE	DOTT.SSA ANNA BARBIERI
	PROGRAMMA N° 15: POLITICHE PER IL LAVORO E LA FORMAZIONE PROFESSIONALE	DOTT. STEFANO MAZZONI
	PROGETTO N° 02: FORMAZIONE PROFESSIONALE	DOTT. STEFANO MAZZONI
EX 2030	PROGRAMMAZIONE DELLE POLITICHE DEL LAVORO E DELLA FORMAZIONE, GESTIONE, CONTROLLO E VIGILANZA DEI PROGETTI E PROGRAMMAZIONE TERRITORIALE DELL'OFFERTA DI ISTRUZIONE SECONDARIA DI II GRADO E PIANO DI DIMENSIONAMENTO SCOLASTICO	DOTT.SSA STEFANIA GATTI
EX 2031	EROGAZIONE DI SERVIZI ALLE PERSONE E ALLE IMPRESE; PROMOZIONE, GESTIONE E MONITORAGGIO DEGLI INTERVENTI DI POLITICHE DEL LAVORO; PROMOZIONE DELL'INSERIMENTO LAVORATIVO DI SPECIFICI TARGET DI UTENZA; GESTIONE E IMPLEMENTAZIONE DEL SISTEMA INFORMATIVO LAVORO	DOTT. RICCARDO POMPILI
EX 2056	AMMINISTRAZIONE GENERALE DELLE RISORSE UMANE	DOTT.SSA ANNA SANTOCCHIA
EX 2075 - 2076 - 2077	ACQUISTI E SERVIZI PER L'ENTE	DOTT.SSA ANNA BARBIERI
	PROGRAMMA N° 15: POLITICHE PER IL LAVORO E LA FORMAZIONE PROFESSIONALE	DOTT. STEFANO MAZZONI
	PROGETTO N° 03: SOSTEGNO ALL'OCCUPAZIONE	DOTT. STEFANO MAZZONI
EX 2027	AZIONI POSITIVE PER LE PARI OPPORTUNITA'	DOTT. ADRIANO BEI
	PROGRAMMA N° 16: AGRICOLTURA, POLITICHE AGROALIMENTARI E PESCA	DOTT. STEFANO MAZZONI
	PROGETTO N° 02: CACCIA E PESCA	DOTT. STEFANO MAZZONI
EX 2002	PIANO DI UTILIZZO DEL PATRIMONIO IMMOBILIARE DELL'ENTE	ARCH. SERGIO FORMICA
EX 2005	GESTIONE FORNITURE ED EROGAZIONI ENERGIA E ACQUA POTABILE	ING. GIAMPIERO BONDI
EX 2017	FAUNA SELVATICA E ATTIVITA' VENATORIA	DOTT.SSA ROBERTA BURZIGOTTI

N. EX PROGETTO	DESCRIZIONE PROGRAMMI, PROGETTI ED EX PROGETTI	DIRIGENTE RESPONSABILE
EX 2018	FAUNA ITTICA, PESCA SPORTIVA E PROFESSIONALE	DOTT.SSA ROBERTA BURZIGOTTI
EX 2036	PROGRAMMAZIONE E GESTIONE DELLE RISORSE FINANZIARIE DELL'ENTE	DOTT. ALBERTO ORVIETANI
EX 2056	AMMINISTRAZIONE GENERALE DELLE RISORSE UMANE	DOTT.SSA ANNA SANTOCCHIA
EX 2075 - 2076 - 2077	ACQUISTI E SERVIZI PER L'ENTE	DOTT.SSA ANNA BARBIERI
	PROGRAMMA N° 19: RELAZIONI INTERNAZIONALI	DOTT. STEFANO MAZZONI
	PROGETTO N° 01: RELAZIONI INTERNAZIONALI E COOPERAZIONE ALLO SVILUPPO	DOTT. STEFANO MAZZONI
EX 2028 - 2029	POLITICHE COMUNITARIE E COOPERAZIONE DECENTRATA E PROGETTI EUROPEI NAZIONALI E TRANSNAZIONALI	AVV. BRUNO PALAZZETTI
EX 2056	AMMINISTRAZIONE GENERALE DELLE RISORSE UMANE	DOTT.SSA ANNA SANTOCCHIA
	PROGRAMMA N° 20: FONDI E ACCANTONAMENTI	DOTT. STEFANO MAZZONI
	PROGETTO N° 01: FONDO DI RISERVA	DOTT. STEFANO MAZZONI
EX 2036	PROGRAMMAZIONE E GESTIONE DELLE RISORSE FINANZIARIE DELL'ENTE	DOTT. ALBERTO ORVIETANI
	PROGRAMMA N° 20: FONDI E ACCANTONAMENTI	DOTT. STEFANO MAZZONI
	PROGETTO N° 02: FONDO CREDITI DI DUBBIA ESIGIBILITA'	DOTT. STEFANO MAZZONI
EX 2036	PROGRAMMAZIONE E GESTIONE DELLE RISORSE FINANZIARIE DELL'ENTE	DOTT. ALBERTO ORVIETANI
	PROGRAMMA N° 20: FONDI E ACCANTONAMENTI	DOTT. STEFANO MAZZONI
	PROGETTO N° 03: ALTRI FONDI	DOTT. STEFANO MAZZONI
EX 2036	PROGRAMMAZIONE E GESTIONE DELLE RISORSE FINANZIARIE DELL'ENTE	DOTT. ALBERTO ORVIETANI
	PROGRAMMA N° 50: DEBITO PUBBLICO	DOTT. STEFANO MAZZONI
	PROGETTO N° 01: QUOTA INTERESSI AMMORTAMENTO MUTUI E PRESTITI OBBLIGAZIONARI	DOTT. STEFANO MAZZONI
EX 2036	PROGRAMMAZIONE E GESTIONE DELLE RISORSE FINANZIARIE DELL'ENTE	DOTT. ALBERTO ORVIETANI
	PROGRAMMA N° 50: DEBITO PUBBLICO	DOTT. STEFANO MAZZONI
	PROGETTO N° 02: QUOTA CAPITALE AMMORTAMENTO MUTUI E PRESTITI OBBLIGAZIONARI	DOTT. STEFANO MAZZONI
EX 2036	PROGRAMMAZIONE E GESTIONE DELLE RISORSE FINANZIARIE DELL'ENTE	DOTT. ALBERTO ORVIETANI
	PROGRAMMA N° 60: ANTICIPAZIONI FINANZIARIE	DOTT. STEFANO MAZZONI
	PROGETTO N° 01: RESTITUZIONE ANTICIPAZIONI DI TESORERIA	DOTT. STEFANO MAZZONI
EX 2036	PROGRAMMAZIONE E GESTIONE DELLE RISORSE FINANZIARIE DELL'ENTE	DOTT. ALBERTO ORVIETANI

3.5 - RISORSE CORRENTI ED IN CONTO CAPITALE PER LA REALIZZAZIONE DEL PROGRAMMA

ENTRATE

ENTRATE SPECIFICHE	Anno 2015	Anno 2016	Anno 2017	Legge di finanziamento e articolo
- STATO	0,00	0,00	0,00	
- REGIONE	1.577.601,79	103.191,17	103.191,17	
- UNIONE EUROPEA	41.743,09	0,00	0,00	
- CASSA DD.PP.- CREDITO SPORTIVO - ISTITUTI DI PREVIDENZA				
- ALTRI INDEBITAMENTI (1)				
- ALTRE ENTRATE	33.419.903,72	47.309.238,05	58.959.442,41	
TOTALE (A)	35.039.248,60	47.412.429,22	59.062.633,58	
PROVENTI DEI SERVIZI	2.084.308,30	345.000,00	345.000,00	
.....				
.....				
TOTALE (B)	2.084.308,30	345.000,00	345.000,00	
QUOTE DI RISORSE GENERALI				
avanzo di amministrazione	2.313.466,79	0,00	0,00	
fondo pluriennale vincolato	3.902.340,92	0,00	0,00	
TOTALE (C)	6.215.807,71	0,00	0,00	
TOTALE GENERALE (A+B+C)	43.339.364,61	47.757.429,22	59.407.633,58	

(1) : Prestiti da istituti privati, ricorso al credito ordinario, prestiti obbligazionari e simili.

PROGRAMMA N. 1

SPESA PREVISTA PER LA REALIZZAZIONE DEL PROGRAMMA

Programma: 01 Servizi istituzionali, generali e di gestione

Anno 2015

Anno 2016

Anno 2017

Spesa corrente			
Consolidata		Di sviluppo	
Entità (a)	% su Totale	Entità (b)	% su Totale
40.440.939,65			
Spesa per investimento			
Consolidata		Di sviluppo	
Entità (a)	% su Totale	Entità (b)	% su Totale
2.898.424,96			

Spesa corrente			
Consolidata		Di sviluppo	
Entità (a)	% su Totale	Entità (b)	% su Totale
47.583.210,13			
Spesa per investimento			
Consolidata		Di sviluppo	
Entità (a)	% su Totale	Entità (b)	% su Totale
174.219,09			

Spesa corrente			
Consolidata		Di sviluppo	
Entità (a)	% su Totale	Entità (b)	% su Totale
59.233.414,49			
Spesa per investimento			
Consolidata		Di sviluppo	
Entità (a)	% su Totale	Entità (b)	% su Totale
174.219,09			

SPESA PREVISTA PER LA REALIZZAZIONE DEL PROGETTO

Programma: 01 Servizi istituzionali, generali e di gestione

Progetto: 01 Organi istituzionali

Anno 2015

Spesa corrente			
Consolidata		Di sviluppo	
Entità (a)	% su Totale	Entità (b)	% su Totale
3.331.898,00			

Anno 2016

Spesa corrente			
Consolidata		Di sviluppo	
Entità (a)	% su Totale	Entità (b)	% su Totale
3.215.759,67			

Anno 2017

Spesa corrente			
Consolidata		Di sviluppo	
Entità (a)	% su Totale	Entità (b)	% su Totale
3.215.759,67			

SPESA PREVISTA PER LA REALIZZAZIONE DELL'EX PROGETTO

Ex progetto: 2047 ORGANIZZAZIONE, ASSISTENZA E FUNZIONAMENTO DEGLI ORGANI DI GOVERNO

Programma: 01 Servizi istituzionali, generali e di gestione

Progetto: 01 Organi istituzionali

Anno 2015

Spesa corrente			
Consolidata		Di sviluppo	
Entità (a)	% su Totale	Entità (b)	% su Totale
86.471,90			

Anno 2016

Spesa corrente			
Consolidata		Di sviluppo	
Entità (a)	% su Totale	Entità (b)	% su Totale
70.000,00			

Anno 2017

Spesa corrente			
Consolidata		Di sviluppo	
Entità (a)	% su Totale	Entità (b)	% su Totale
70.000,00			

SPESA PREVISTA PER LA REALIZZAZIONE DELL'EX PROGETTO

Ex progetto: 2056 AMMINISTRAZIONE GENERALE DELLE RISORSE UMANE

Programma: 01 Servizi istituzionali, generali e di gestione

Progetto: 01 Organi istituzionali

Anno 2015

Spesa corrente			
Consolidata		Di sviluppo	
Entità (a)	% su Totale	Entità (b)	% su Totale
3.195.982,73			

Anno 2016

Spesa corrente			
Consolidata		Di sviluppo	
Entità (a)	% su Totale	Entità (b)	% su Totale
3.105.759,67			

Anno 2017

Spesa corrente			
Consolidata		Di sviluppo	
Entità (a)	% su Totale	Entità (b)	% su Totale
3.105.759,67			

SPESA PREVISTA PER LA REALIZZAZIONE DELL'EX PROGETTO

Ex progetto: 2062 PROMOZIONE DELLA GOVERNANCE TERRITORIALE E DELLE SINERGIE INTERISTITUZIONALI

Programma: 01 Servizi istituzionali, generali e di gestione

Progetto: 01 Organi istituzionali

Anno 2015

Spesa corrente			
Consolidata		Di sviluppo	
Entità (a)	% su Totale	Entità (b)	% su Totale
15.000,00			

Anno 2016

Spesa corrente			
Consolidata		Di sviluppo	
Entità (a)	% su Totale	Entità (b)	% su Totale
0,00			

Anno 2017

Spesa corrente			
Consolidata		Di sviluppo	
Entità (a)	% su Totale	Entità (b)	% su Totale
0,00			

SPEA PREVISTA PER LA REALIZZAZIONE DELL'EX PROGETTO

Ex progetto: 2075/2076/2077 ACQUISTI E SERVIZI PER L'ENTE

Programma: 01 Servizi istituzionali, generali e di gestione

Progetto: 01 Organi istituzionali

Anno 2015

Spesa corrente			
Consolidata		Di sviluppo	
Entità (a)	% su Totale	Entità (b)	% su Totale
34.443,37			

Anno 2016

Spesa corrente			
Consolidata		Di sviluppo	
Entità (a)	% su Totale	Entità (b)	% su Totale
40.000,00			

Anno 2017

Spesa corrente			
Consolidata		Di sviluppo	
Entità (a)	% su Totale	Entità (b)	% su Totale
40.000,00			

SPESA PREVISTA PER LA REALIZZAZIONE DEL PROGETTO

Programma: 01 Servizi istituzionali, generali e di gestione

Progetto: 02 Segreteria generale

Anno 2015

Spesa corrente			
Consolidata		Di sviluppo	
Entità (a)	% su Totale	Entità (b)	% su Totale
919.331,24			

Anno 2016

Spesa corrente			
Consolidata		Di sviluppo	
Entità (a)	% su Totale	Entità (b)	% su Totale
825.446,96			

Anno 2017

Spesa corrente			
Consolidata		Di sviluppo	
Entità (a)	% su Totale	Entità (b)	% su Totale
825.446,96			

SPEA PREVISTA PER LA REALIZZAZIONE DELL'EX PROGETTO

Ex progetto: 2005 GESTIONE FORNITURE ED EROGAZIONI ENERGIA E ACQUA POTABILE

Programma: 01 Servizi istituzionali, generali e di gestione

Progetto: 02 Segreteria generale

Anno 2015

Spesa corrente			
Consolidata		Di sviluppo	
Entità (a)	% su Totale	Entità (b)	% su Totale
82.455,84			

Anno 2016

Spesa corrente			
Consolidata		Di sviluppo	
Entità (a)	% su Totale	Entità (b)	% su Totale
0,00			

Anno 2017

Spesa corrente			
Consolidata		Di sviluppo	
Entità (a)	% su Totale	Entità (b)	% su Totale
0,00			

SPEA PREVISTA PER LA REALIZZAZIONE DELL'EX PROGETTO

Ex progetto: 2045 SERVIZIO ARCHIVIO

Programma: 01 Servizi istituzionali, generali e di gestione

Progetto: 02 Segreteria generale

Anno 2015

Spesa corrente			
Consolidata		Di sviluppo	
Entità (a)	% su Totale	Entità (b)	% su Totale
35.000,00			

Anno 2016

Spesa corrente			
Consolidata		Di sviluppo	
Entità (a)	% su Totale	Entità (b)	% su Totale
35.000,00			

Anno 2017

Spesa corrente			
Consolidata		Di sviluppo	
Entità (a)	% su Totale	Entità (b)	% su Totale
35.000,00			

SPEA PREVISTA PER LA REALIZZAZIONE DELL'EX PROGETTO

Ex progetto: 2052 SVILUPPO ORGANIZZATIVO

Programma: 01 Servizi istituzionali, generali e di gestione

Progetto: 02 Segreteria generale

Anno 2015

Spesa corrente			
Consolidata		Di sviluppo	
Entità (a)	% su Totale	Entità (b)	% su Totale
24.078,55			

Anno 2016

Spesa corrente			
Consolidata		Di sviluppo	
Entità (a)	% su Totale	Entità (b)	% su Totale
20.041,20			

Anno 2017

Spesa corrente			
Consolidata		Di sviluppo	
Entità (a)	% su Totale	Entità (b)	% su Totale
20.041,20			

SPESA PREVISTA PER LA REALIZZAZIONE DELL'EX PROGETTO

Ex progetto: 2056 AMMINISTRAZIONE GENERALE DELLE RISORSE UMANE

Programma: 01 Servizi istituzionali, generali e di gestione

Progetto: 02 Segreteria generale

Anno 2015

Spesa corrente			
Consolidata		Di sviluppo	
Entità (a)	% su Totale	Entità (b)	% su Totale
554.848,30			

Anno 2016

Spesa corrente			
Consolidata		Di sviluppo	
Entità (a)	% su Totale	Entità (b)	% su Totale
520.405,76			

Anno 2017

Spesa corrente			
Consolidata		Di sviluppo	
Entità (a)	% su Totale	Entità (b)	% su Totale
520.405,76			

SPESA PREVISTA PER LA REALIZZAZIONE DELL'EX PROGETTO

Ex progetto: 2072 **CONTROLLI E ANTICORRUZIONE**

Programma: 01 Servizi istituzionali, generali e di gestione

Progetto: 02 Segreteria generale

Anno 2015

Anno 2016

Anno 2017

Spesa corrente			
Consolidata		Di sviluppo	
Entità (a)	% su Totale	Entità (b)	% su Totale
Spesa per investimento			
Consolidata		Di sviluppo	
Entità (a)	% su Totale	Entità (b)	% su Totale

Spesa corrente			
Consolidata		Di sviluppo	
Entità (a)	% su Totale	Entità (b)	% su Totale
Spesa per investimento			
Consolidata		Di sviluppo	
Entità (a)	% su Totale	Entità (b)	% su Totale

Spesa corrente			
Consolidata		Di sviluppo	
Entità (a)	% su Totale	Entità (b)	% su Totale
Spesa per investimento			
Consolidata		Di sviluppo	
Entità (a)	% su Totale	Entità (b)	% su Totale

SPESA PREVISTA PER LA REALIZZAZIONE DELL'EX PROGETTO

Ex progetto: 2075/2076/2077 ACQUISTI E SERVIZI PER L'ENTE

Programma: 01 Servizi istituzionali, generali e di gestione

Progetto: 02 Segreteria generale

Anno 2015

Spesa corrente			
Consolidata		Di sviluppo	
Entità (a)	% su Totale	Entità (b)	% su Totale
197.287,15			

Anno 2016

Spesa corrente			
Consolidata		Di sviluppo	
Entità (a)	% su Totale	Entità (b)	% su Totale
225.000,00			

Anno 2017

Spesa corrente			
Consolidata		Di sviluppo	
Entità (a)	% su Totale	Entità (b)	% su Totale
225.000,00			

SPESA PREVISTA PER LA REALIZZAZIONE DEL PROGETTO

- Programma:** 01 Servizi istituzionali, generali e di gestione
- Progetto:** 03 Gestione economica, finanziaria, programmazione e provveditorato

Anno 2015

Spesa corrente			
Consolidata		Di sviluppo	
Entità (a)	% su Totale	Entità (b)	% su Totale
22.699.835,68			
Spesa per investimento			
Consolidata		Di sviluppo	
Entità (a)	% su Totale	Entità (b)	% su Totale
152.556,19			

Anno 2016

Spesa corrente			
Consolidata		Di sviluppo	
Entità (a)	% su Totale	Entità (b)	% su Totale
32.631.994,15			
Spesa per investimento			
Consolidata		Di sviluppo	
Entità (a)	% su Totale	Entità (b)	% su Totale
90.000,00			

Anno 2017

Spesa corrente			
Consolidata		Di sviluppo	
Entità (a)	% su Totale	Entità (b)	% su Totale
44.330.552,10			
Spesa per investimento			
Consolidata		Di sviluppo	
Entità (a)	% su Totale	Entità (b)	% su Totale
90.000,00			

SPESA PREVISTA PER LA REALIZZAZIONE DELL'EX PROGETTO

Ex progetto: 2036 PROGRAMMAZIONE E GESTIONE DELLE RISORSE FINANZIARIE DELL'ENTE

Programma: 01 Servizi istituzionali, generali e di gestione

Progetto: 03 Gestione economica, finanziaria, programmazione e provveditorato

Anno 2015

Anno 2016

Anno 2017

Spesa corrente			
Consolidata		Di sviluppo	
Entità (a)	% su Totale	Entità (b)	% su Totale
19.738.849,40			
Spesa per investimento			
Consolidata		Di sviluppo	
Entità (a)	% su Totale	Entità (b)	% su Totale
72.688,00			

Spesa corrente			
Consolidata		Di sviluppo	
Entità (a)	% su Totale	Entità (b)	% su Totale
29.609.819,00			
Spesa per investimento			
Consolidata		Di sviluppo	
Entità (a)	% su Totale	Entità (b)	% su Totale
30.000,00			

Spesa corrente			
Consolidata		Di sviluppo	
Entità (a)	% su Totale	Entità (b)	% su Totale
41.314.825,48			
Spesa per investimento			
Consolidata		Di sviluppo	
Entità (a)	% su Totale	Entità (b)	% su Totale
30.000,00			

SPESA PREVISTA PER LA REALIZZAZIONE DELL'EX PROGETTO

Ex progetto: 2056 AMMINISTRAZIONE GENERALE DELLE RISORSE UMANE

Programma: 01 Servizi istituzionali, generali e di gestione

Progetto: 03 Gestione economica, finanziaria, programmazione e provveditorato

Anno 2015

Spesa corrente			
Consolidata		Di sviluppo	
Entità (a)	% su Totale	Entità (b)	% su Totale
1.176.558,90			

Anno 2016

Spesa corrente			
Consolidata		Di sviluppo	
Entità (a)	% su Totale	Entità (b)	% su Totale
1.176.558,90			

Anno 2017

Spesa corrente			
Consolidata		Di sviluppo	
Entità (a)	% su Totale	Entità (b)	% su Totale
1.176.558,90			

SPEA PREVISTA PER LA REALIZZAZIONE DELL'EX PROGETTO

Ex progetto: 2075/2076/2077 ACQUISTI E SERVIZI PER L'ENTE

Programma: 01 Servizi istituzionali, generali e di gestione

Progetto: 03 Gestione economica, finanziaria, programmazione e provveditorato

Anno 2015

Anno 2016

Anno 2017

Spesa corrente			
Consolidata		Di sviluppo	
Entità (a)	% su Totale	Entità (b)	% su Totale
1.784.427,38			
Spesa per investimento			
Consolidata		Di sviluppo	
Entità (a)	% su Totale	Entità (b)	% su Totale
79.868,19			

Spesa corrente			
Consolidata		Di sviluppo	
Entità (a)	% su Totale	Entità (b)	% su Totale
1.845.616,25			
Spesa per investimento			
Consolidata		Di sviluppo	
Entità (a)	% su Totale	Entità (b)	% su Totale
60.000,00			

Spesa corrente			
Consolidata		Di sviluppo	
Entità (a)	% su Totale	Entità (b)	% su Totale
1.839.167,72			
Spesa per investimento			
Consolidata		Di sviluppo	
Entità (a)	% su Totale	Entità (b)	% su Totale
60.000,00			

SPESA PREVISTA PER LA REALIZZAZIONE DEL PROGETTO

- Programma:** 01 Servizi istituzionali, generali e di gestione
- Progetto:** 04 Gestione delle entrate tributarie e servizi fiscali

Anno 2015

Spesa corrente			
Consolidata		Di sviluppo	
Entità (a)	% su Totale	Entità (b)	% su Totale
163.250,00			

Anno 2016

Spesa corrente			
Consolidata		Di sviluppo	
Entità (a)	% su Totale	Entità (b)	% su Totale
30.000,00			

Anno 2017

Spesa corrente			
Consolidata		Di sviluppo	
Entità (a)	% su Totale	Entità (b)	% su Totale
30.000,00			

SPEA PREVISTA PER LA REALIZZAZIONE DELL'EX PROGETTO

Ex progetto: 2074 GESTIONE DELLE ENTRATE DELL'ENTE

Programma: 01 Servizi istituzionali, generali e di gestione

Progetto: 04 Gestione delle entrate tributarie e servizi fiscali

Anno 2015

Spesa corrente			
Consolidata		Di sviluppo	
Entità (a)	% su Totale	Entità (b)	% su Totale
163.250,00			

Anno 2016

Spesa corrente			
Consolidata		Di sviluppo	
Entità (a)	% su Totale	Entità (b)	% su Totale
30.000,00			

Anno 2017

Spesa corrente			
Consolidata		Di sviluppo	
Entità (a)	% su Totale	Entità (b)	% su Totale
30.000,00			

SPESA PREVISTA PER LA REALIZZAZIONE DEL PROGETTO

Programma: 01 Servizi istituzionali, generali e di gestione

Progetto: 05 Gestione dei beni demaniali e patrimoniali

Anno 2015

Anno 2016

Anno 2017

Spesa corrente			
Consolidata		Di sviluppo	
Entità (a)	% su Totale	Entità (b)	% su Totale
1.579.369,65			
Spesa per investimento			
Consolidata		Di sviluppo	
Entità (a)	% su Totale	Entità (b)	% su Totale
21.886,09			

Spesa corrente			
Consolidata		Di sviluppo	
Entità (a)	% su Totale	Entità (b)	% su Totale
1.480.504,48			
Spesa per investimento			
Consolidata		Di sviluppo	
Entità (a)	% su Totale	Entità (b)	% su Totale
6.886,09			

Spesa corrente			
Consolidata		Di sviluppo	
Entità (a)	% su Totale	Entità (b)	% su Totale
1.430.504,48			
Spesa per investimento			
Consolidata		Di sviluppo	
Entità (a)	% su Totale	Entità (b)	% su Totale
6.886,09			

SPESA PREVISTA PER LA REALIZZAZIONE DELL'EX PROGETTO

Ex progetto: 2001 RECUPERO E MANTENIMENTO DEL PATRIMONIO DELL'ENTE

Programma: 01 Servizi istituzionali, generali e di gestione

Progetto: 05 Gestione dei beni demaniali e patrimoniali

Anno 2015

Anno 2016

Anno 2017

Spesa corrente			
Consolidata		Di sviluppo	
Entità (a)	% su Totale	Entità (b)	% su Totale
30.328,92			
Spesa per investimento			
Consolidata		Di sviluppo	
Entità (a)	% su Totale	Entità (b)	% su Totale
15.000,00			

Spesa corrente			
Consolidata		Di sviluppo	
Entità (a)	% su Totale	Entità (b)	% su Totale
0,00			
Spesa per investimento			
Consolidata		Di sviluppo	
Entità (a)	% su Totale	Entità (b)	% su Totale
0,00			

Spesa corrente			
Consolidata		Di sviluppo	
Entità (a)	% su Totale	Entità (b)	% su Totale
0,00			
Spesa per investimento			
Consolidata		Di sviluppo	
Entità (a)	% su Totale	Entità (b)	% su Totale
0,00			

SPESA PREVISTA PER LA REALIZZAZIONE DELL'EX PROGETTO

Ex progetto: 2002 PIANO DI UTILIZZO DEL PATRIMONIO IMMOBILIARE DELL'ENTE

Programma: 01 Servizi istituzionali, generali e di gestione

Progetto: 05 Gestione dei beni demaniali e patrimoniali

Anno 2015

Anno 2016

Anno 2017

Spesa corrente			
Consolidata		Di sviluppo	
Entità (a)	% su Totale	Entità (b)	% su Totale
746.051,01			
Spesa per investimento			
Consolidata		Di sviluppo	
Entità (a)	% su Totale	Entità (b)	% su Totale
6.886,09			

Spesa corrente			
Consolidata		Di sviluppo	
Entità (a)	% su Totale	Entità (b)	% su Totale
744.544,01			
Spesa per investimento			
Consolidata		Di sviluppo	
Entità (a)	% su Totale	Entità (b)	% su Totale
6.886,09			

Spesa corrente			
Consolidata		Di sviluppo	
Entità (a)	% su Totale	Entità (b)	% su Totale
694.544,01			
Spesa per investimento			
Consolidata		Di sviluppo	
Entità (a)	% su Totale	Entità (b)	% su Totale
6.886,09			

SPESA PREVISTA PER LA REALIZZAZIONE DELL'EX PROGETTO

Ex progetto: 2003 PIANIFICAZIONE E PROGETTAZIONE DEGLI INTERVENTI DELL'AREA E A SUPPORTO DEGLI ENTI TERRITORIALI O DI ALTRE ISTITUZIONI

Programma: 01 Servizi istituzionali, generali e di gestione

Progetto: 05 Gestione dei beni demaniali e patrimoniali

Anno 2015

Spesa corrente			
Consolidata		Di sviluppo	
Entità (a)	% su Totale	Entità (b)	% su Totale
31.522,56			

Anno 2016

Spesa corrente			
Consolidata		Di sviluppo	
Entità (a)	% su Totale	Entità (b)	% su Totale
30.000,00			

Anno 2017

Spesa corrente			
Consolidata		Di sviluppo	
Entità (a)	% su Totale	Entità (b)	% su Totale
30.000,00			

SPESA PREVISTA PER LA REALIZZAZIONE DELL'EX PROGETTO

Ex progetto: 2056 AMMINISTRAZIONE GENERALE DELLE RISORSE UMANE

Programma: 01 Servizi istituzionali, generali e di gestione

Progetto: 05 Gestione dei beni demaniali e patrimoniali

Anno 2015

Spesa corrente			
Consolidata		Di sviluppo	
Entità (a)	% su Totale	Entità (b)	% su Totale
770.137,16			

Anno 2016

Spesa corrente			
Consolidata		Di sviluppo	
Entità (a)	% su Totale	Entità (b)	% su Totale
700.960,47			

Anno 2017

Spesa corrente			
Consolidata		Di sviluppo	
Entità (a)	% su Totale	Entità (b)	% su Totale
700.960,47			

SPEA PREVISTA PER LA REALIZZAZIONE DELL'EX PROGETTO

Ex progetto: 2075/2076/2077 ACQUISTI E SERVIZI PER L'ENTE

Programma: 01 Servizi istituzionali, generali e di gestione

Progetto: 05 Gestione dei beni demaniali e patrimoniali

Anno 2015

Spesa corrente			
Consolidata		Di sviluppo	
Entità (a)	% su Totale	Entità (b)	% su Totale
1.330,00			

Anno 2016

Spesa corrente			
Consolidata		Di sviluppo	
Entità (a)	% su Totale	Entità (b)	% su Totale
5.000,00			

Anno 2017

Spesa corrente			
Consolidata		Di sviluppo	
Entità (a)	% su Totale	Entità (b)	% su Totale
5.000,00			

SPESA PREVISTA PER LA REALIZZAZIONE DEL PROGETTO

Programma: 01 Servizi istituzionali, generali e di gestione

Progetto: 06 Ufficio tecnico

Anno 2015

Anno 2016

Anno 2017

Spesa corrente			
Consolidata		Di sviluppo	
Entità (a)	% su Totale	Entità (b)	% su Totale
2.411.747,81			
Spesa per investimento			
Consolidata		Di sviluppo	
Entità (a)	% su Totale	Entità (b)	% su Totale
2.077.056,39			

Spesa corrente			
Consolidata		Di sviluppo	
Entità (a)	% su Totale	Entità (b)	% su Totale
1.478.178,25			
Spesa per investimento			
Consolidata		Di sviluppo	
Entità (a)	% su Totale	Entità (b)	% su Totale
47.124,00			

Spesa corrente			
Consolidata		Di sviluppo	
Entità (a)	% su Totale	Entità (b)	% su Totale
1.479.824,66			
Spesa per investimento			
Consolidata		Di sviluppo	
Entità (a)	% su Totale	Entità (b)	% su Totale
47.124,00			

SPEA PREVISTA PER LA REALIZZAZIONE DELL'EX PROGETTO

Ex progetto: 2002 PIANO DI UTILIZZO DEL PATRIMONIO IMMOBILIARE DELL'ENTE

Programma: 01 Servizi istituzionali, generali e di gestione

Progetto: 06 Ufficio tecnico

Anno 2015

Anno 2016

Anno 2017

Spesa corrente			
Consolidata		Di sviluppo	
Entità (a)	% su Totale	Entità (b)	% su Totale
112.511,30			
Spesa per investimento			
Consolidata		Di sviluppo	
Entità (a)	% su Totale	Entità (b)	% su Totale
86.542,14			

Spesa corrente			
Consolidata		Di sviluppo	
Entità (a)	% su Totale	Entità (b)	% su Totale
115.000,00			
Spesa per investimento			
Consolidata		Di sviluppo	
Entità (a)	% su Totale	Entità (b)	% su Totale
47.124,00			

Spesa corrente			
Consolidata		Di sviluppo	
Entità (a)	% su Totale	Entità (b)	% su Totale
115.000,00			
Spesa per investimento			
Consolidata		Di sviluppo	
Entità (a)	% su Totale	Entità (b)	% su Totale
47.124,00			

SPESA PREVISTA PER LA REALIZZAZIONE DELL'EX PROGETTO

Ex progetto: 2003 PIANIFICAZIONE E PROGETTAZIONE DEGLI INTERVENTI DELL'AREA E A SUPPORTO DEGLI ENTI TERRITORIALI O DI ALTRE ISTITUZIONI

Programma: 01 Servizi istituzionali, generali e di gestione

Progetto: 06 Ufficio tecnico

Anno 2015

Spesa per investimento			
Consolidata		Di sviluppo	
Entità (a)	% su Totale	Entità (b)	% su Totale
1.990.514,25			

Anno 2016

Spesa per investimento			
Consolidata		Di sviluppo	
Entità (a)	% su Totale	Entità (b)	% su Totale
0,00			

Anno 2017

Spesa per investimento			
Consolidata		Di sviluppo	
Entità (a)	% su Totale	Entità (b)	% su Totale
0,00			

SPESA PREVISTA PER LA REALIZZAZIONE DELL'EX PROGETTO

Ex progetto: 2006 COLLABORAZIONI TECNICHE CON ALTRI SERVIZI E UFFICI DELL'ENTE

Programma: 01 Servizi istituzionali, generali e di gestione

Progetto: 06 Ufficio tecnico

Anno 2015

Anno 2016

Anno 2017

Spesa corrente			
Consolidata		Di sviluppo	
Entità (a)	% su Totale	Entità (b)	% su Totale
Spesa per investimento			
Consolidata		Di sviluppo	
Entità (a)	% su Totale	Entità (b)	% su Totale

Spesa corrente			
Consolidata		Di sviluppo	
Entità (a)	% su Totale	Entità (b)	% su Totale
Spesa per investimento			
Consolidata		Di sviluppo	
Entità (a)	% su Totale	Entità (b)	% su Totale

Spesa corrente			
Consolidata		Di sviluppo	
Entità (a)	% su Totale	Entità (b)	% su Totale
Spesa per investimento			
Consolidata		Di sviluppo	
Entità (a)	% su Totale	Entità (b)	% su Totale

SPESA PREVISTA PER LA REALIZZAZIONE DELL'EX PROGETTO

Ex progetto: 2008 CONTROLLO COSTRUZIONI

Programma: 01 Servizi istituzionali, generali e di gestione

Progetto: 06 Ufficio tecnico

Anno 2015

Anno 2016

Anno 2017

Spesa corrente			
Consolidata		Di sviluppo	
Entità (a)	% su Totale	Entità (b)	% su Totale
Spesa per investimento			
Consolidata		Di sviluppo	
Entità (a)	% su Totale	Entità (b)	% su Totale

Spesa corrente			
Consolidata		Di sviluppo	
Entità (a)	% su Totale	Entità (b)	% su Totale
Spesa per investimento			
Consolidata		Di sviluppo	
Entità (a)	% su Totale	Entità (b)	% su Totale

Spesa corrente			
Consolidata		Di sviluppo	
Entità (a)	% su Totale	Entità (b)	% su Totale
Spesa per investimento			
Consolidata		Di sviluppo	
Entità (a)	% su Totale	Entità (b)	% su Totale

SPESA PREVISTA PER LA REALIZZAZIONE DELL'EX PROGETTO

Ex progetto: 2036 PROGRAMMAZIONE E GESTIONE DELLE RISORSE FINANZIARIE DELL'ENTE

Programma: 01 Servizi istituzionali, generali e di gestione

Progetto: 06 Ufficio tecnico

Anno 2015

Anno 2016

Anno 2017

Spesa corrente			
Consolidata		Di sviluppo	
Entità (a)	% su Totale	Entità (b)	% su Totale
595.737,24			
Spesa per investimento			
Consolidata		Di sviluppo	
Entità (a)	% su Totale	Entità (b)	% su Totale
259.749,16			

Spesa corrente			
Consolidata		Di sviluppo	
Entità (a)	% su Totale	Entità (b)	% su Totale
579.609,47			
Spesa per investimento			
Consolidata		Di sviluppo	
Entità (a)	% su Totale	Entità (b)	% su Totale
382.140,55			

Spesa corrente			
Consolidata		Di sviluppo	
Entità (a)	% su Totale	Entità (b)	% su Totale
565.254,85			
Spesa per investimento			
Consolidata		Di sviluppo	
Entità (a)	% su Totale	Entità (b)	% su Totale
398.141,58			

SPESA PREVISTA PER LA REALIZZAZIONE DELL'EX PROGETTO

Ex progetto: 2056 AMMINISTRAZIONE GENERALE DELLE RISORSE UMANE

Programma: 01 Servizi istituzionali, generali e di gestione

Progetto: 06 Ufficio tecnico

Anno 2015

Spesa corrente			
Consolidata		Di sviluppo	
Entità (a)	% su Totale	Entità (b)	% su Totale
1.433.455,61			

Anno 2016

Spesa corrente			
Consolidata		Di sviluppo	
Entità (a)	% su Totale	Entità (b)	% su Totale
396.263,23			

Anno 2017

Spesa corrente			
Consolidata		Di sviluppo	
Entità (a)	% su Totale	Entità (b)	% su Totale
396.263,23			

SPESA PREVISTA PER LA REALIZZAZIONE DELL'EX PROGETTO

Ex progetto: 2075/2076/2077 ACQUISTI E SERVIZI PER L'ENTE

Programma: 01 Servizi istituzionali, generali e di gestione

Progetto: 06 Ufficio tecnico

Anno 2015

Spesa corrente			
Consolidata		Di sviluppo	
Entità (a)	% su Totale	Entità (b)	% su Totale
8.294,50			

Anno 2016

Spesa corrente			
Consolidata		Di sviluppo	
Entità (a)	% su Totale	Entità (b)	% su Totale
5.165,00			

Anno 2017

Spesa corrente			
Consolidata		Di sviluppo	
Entità (a)	% su Totale	Entità (b)	% su Totale
5.165,00			

SPESA PREVISTA PER LA REALIZZAZIONE DELL'EX PROGETTO

Ex progetto: 3002 SICUREZZA E PREVENZIONE NEI LUOGHI DI LAVORO

Programma: 01 Servizi istituzionali, generali e di gestione

Progetto: 06 Ufficio tecnico

Anno 2015

Spesa corrente			
Consolidata		Di sviluppo	
Entità (a)	% su Totale	Entità (b)	% su Totale
2.000,00			

Anno 2016

Spesa corrente			
Consolidata		Di sviluppo	
Entità (a)	% su Totale	Entità (b)	% su Totale
0,00			

Anno 2017

Spesa corrente			
Consolidata		Di sviluppo	
Entità (a)	% su Totale	Entità (b)	% su Totale
0,00			

SPESA PREVISTA PER LA REALIZZAZIONE DEL PROGETTO

Programma: 01 Servizi istituzionali, generali e di gestione

Progetto: 08 Statistica e sistemi informativi

Anno 2015

Anno 2016

Anno 2017

Spesa corrente			
Consolidata		Di sviluppo	
Entità (a)	% su Totale	Entità (b)	% su Totale
965.845,42			
Spesa per investimento			
Consolidata		Di sviluppo	
Entità (a)	% su Totale	Entità (b)	% su Totale
302.986,33			

Spesa corrente			
Consolidata		Di sviluppo	
Entità (a)	% su Totale	Entità (b)	% su Totale
962.842,45			
Spesa per investimento			
Consolidata		Di sviluppo	
Entità (a)	% su Totale	Entità (b)	% su Totale
4.209,00			

Spesa corrente			
Consolidata		Di sviluppo	
Entità (a)	% su Totale	Entità (b)	% su Totale
962.842,45			
Spesa per investimento			
Consolidata		Di sviluppo	
Entità (a)	% su Totale	Entità (b)	% su Totale
4.209,00			

SPEA PREVISTA PER LA REALIZZAZIONE DELL'EX PROGETTO

Ex progetto: 2041 SISTEMA INFORMATIVO DELL'ENTE E E-GOVERNMENT

Programma: 01 Servizi istituzionali, generali e di gestione

Progetto: 08 Statistica e sistemi informativi

Anno 2015

Anno 2016

Anno 2017

Spesa corrente			
Consolidata		Di sviluppo	
Entità (a)	% su Totale	Entità (b)	% su Totale
155.965,97			
Spesa per investimento			
Consolidata		Di sviluppo	
Entità (a)	% su Totale	Entità (b)	% su Totale
302.986,33			

Spesa corrente			
Consolidata		Di sviluppo	
Entità (a)	% su Totale	Entità (b)	% su Totale
152.963,00			
Spesa per investimento			
Consolidata		Di sviluppo	
Entità (a)	% su Totale	Entità (b)	% su Totale
4.209,00			

Spesa corrente			
Consolidata		Di sviluppo	
Entità (a)	% su Totale	Entità (b)	% su Totale
152.963,00			
Spesa per investimento			
Consolidata		Di sviluppo	
Entità (a)	% su Totale	Entità (b)	% su Totale
4.209,00			

SPESA PREVISTA PER LA REALIZZAZIONE DELL'EX PROGETTO

Ex progetto: 2053 RACCOLTA, ELABORAZIONE, ANALISI E DIFFUSIONE DATI STATISTICI

Programma: 01 Servizi istituzionali, generali e di gestione

Progetto: 08 Statistica e sistemi informativi

Anno 2015

Anno 2016

Anno 2017

Spesa corrente			
Consolidata		Di sviluppo	
Entità (a)	% su Totale	Entità (b)	% su Totale
Spesa per investimento			
Consolidata		Di sviluppo	
Entità (a)	% su Totale	Entità (b)	% su Totale

Spesa corrente			
Consolidata		Di sviluppo	
Entità (a)	% su Totale	Entità (b)	% su Totale
Spesa per investimento			
Consolidata		Di sviluppo	
Entità (a)	% su Totale	Entità (b)	% su Totale

Spesa corrente			
Consolidata		Di sviluppo	
Entità (a)	% su Totale	Entità (b)	% su Totale
Spesa per investimento			
Consolidata		Di sviluppo	
Entità (a)	% su Totale	Entità (b)	% su Totale

SPESA PREVISTA PER LA REALIZZAZIONE DELL'EX PROGETTO

Ex progetto: 2056 AMMINISTRAZIONE GENERALE DELLE RISORSE UMANE

Programma: 01 Servizi istituzionali, generali e di gestione

Progetto: 08 Statistica e sistemi informativi

Anno 2015

Spesa corrente			
Consolidata		Di sviluppo	
Entità (a)	% su Totale	Entità (b)	% su Totale
809.879,45			

Anno 2016

Spesa corrente			
Consolidata		Di sviluppo	
Entità (a)	% su Totale	Entità (b)	% su Totale
809.879,45			

Anno 2017

Spesa corrente			
Consolidata		Di sviluppo	
Entità (a)	% su Totale	Entità (b)	% su Totale
809.879,45			

SPESA PREVISTA PER LA REALIZZAZIONE DEL PROGETTO

Programma: 01 Servizi istituzionali, generali e di gestione

Progetto: 10 Risorse umane

Anno 2015

Spesa corrente			
Consolidata		Di sviluppo	
Entità (a)	% su Totale	Entità (b)	% su Totale
5.919.780,97			

Anno 2016

Spesa corrente			
Consolidata		Di sviluppo	
Entità (a)	% su Totale	Entità (b)	% su Totale
5.011.534,22			

Anno 2017

Spesa corrente			
Consolidata		Di sviluppo	
Entità (a)	% su Totale	Entità (b)	% su Totale
5.011.534,22			

SPESA PREVISTA PER LA REALIZZAZIONE DELL'EX PROGETTO

Ex progetto: 2047 ORGANIZZAZIONE, ASSISTENZA E FUNZIONAMENTO DEGLI ORGANI DI GOVERNO

Programma: 01 Servizi istituzionali, generali e di gestione

Progetto: 10 Risorse umane

Anno 2015

Spesa corrente			
Consolidata		Di sviluppo	
Entità (a)	% su Totale	Entità (b)	% su Totale
6.300,00			

Anno 2016

Spesa corrente			
Consolidata		Di sviluppo	
Entità (a)	% su Totale	Entità (b)	% su Totale
15.000,00			

Anno 2017

Spesa corrente			
Consolidata		Di sviluppo	
Entità (a)	% su Totale	Entità (b)	% su Totale
15.000,00			

SPESA PREVISTA PER LA REALIZZAZIONE DELL'EX PROGETTO

Ex progetto: 2056 AMMINISTRAZIONE GENERALE DELLE RISORSE UMANE

Programma: 01 Servizi istituzionali, generali e di gestione

Progetto: 10 Risorse umane

Anno 2015

Spesa corrente			
Consolidata		Di sviluppo	
Entità (a)	% su Totale	Entità (b)	% su Totale
5.838.480,97			

Anno 2016

Spesa corrente			
Consolidata		Di sviluppo	
Entità (a)	% su Totale	Entità (b)	% su Totale
4.996.534,22			

Anno 2017

Spesa corrente			
Consolidata		Di sviluppo	
Entità (a)	% su Totale	Entità (b)	% su Totale
4.996.534,22			

SPESA PREVISTA PER LA REALIZZAZIONE DELL'EX PROGETTO

Ex progetto: 2073 PREVENZIONE E SICUREZZA NELLE SEDI DI LAVORO

Programma: 01 Servizi istituzionali, generali e di gestione

Progetto: 10 Risorse umane

Anno 2015

Spesa corrente			
Consolidata		Di sviluppo	
Entità (a)	% su Totale	Entità (b)	% su Totale
25.000,00			

Anno 2016

Spesa corrente			
Consolidata		Di sviluppo	
Entità (a)	% su Totale	Entità (b)	% su Totale
0,00			

Anno 2017

Spesa corrente			
Consolidata		Di sviluppo	
Entità (a)	% su Totale	Entità (b)	% su Totale
0,00			

SPESA PREVISTA PER LA REALIZZAZIONE DELL'EX PROGETTO

Ex progetto: 2079 FUNZIONI DI ASSISTENZA AGLI ENTI LOCALI

Programma: 01 Servizi istituzionali, generali e di gestione

Progetto: 10 Risorse umane

Anno 2015

Spesa corrente			
Consolidata		Di sviluppo	
Entità (a)	% su Totale	Entità (b)	% su Totale
50.000,00			

Anno 2016

Spesa corrente			
Consolidata		Di sviluppo	
Entità (a)	% su Totale	Entità (b)	% su Totale
0,00			

Anno 2017

Spesa corrente			
Consolidata		Di sviluppo	
Entità (a)	% su Totale	Entità (b)	% su Totale
0,00			

SPESA PREVISTA PER LA REALIZZAZIONE DEL PROGETTO

Programma: 01 Servizi istituzionali, generali e di gestione

Progetto: 11 Altri servizi generali

Anno 2015

Anno 2016

Anno 2017

Spesa corrente			
Consolidata		Di sviluppo	
Entità (a)	% su Totale	Entità (b)	% su Totale
2.449.880,88			
Spesa per investimento			
Consolidata		Di sviluppo	
Entità (a)	% su Totale	Entità (b)	% su Totale
343.939,96			

Spesa corrente			
Consolidata		Di sviluppo	
Entità (a)	% su Totale	Entità (b)	% su Totale
1.946.949,95			
Spesa per investimento			
Consolidata		Di sviluppo	
Entità (a)	% su Totale	Entità (b)	% su Totale
26.000,00			

Spesa corrente			
Consolidata		Di sviluppo	
Entità (a)	% su Totale	Entità (b)	% su Totale
1.946.949,95			
Spesa per investimento			
Consolidata		Di sviluppo	
Entità (a)	% su Totale	Entità (b)	% su Totale
26.000,00			

SPESA PREVISTA PER LA REALIZZAZIONE DELL'EX PROGETTO

Ex progetto: 2002 PIANO DI UTILIZZO DEL PATRIMONIO IMMOBILIARE DELL'ENTE

Programma: 01 Servizi istituzionali, generali e di gestione

Progetto: 11 Altri servizi generali

Anno 2015

Spesa corrente			
Consolidata		Di sviluppo	
Entità (a)	% su Totale	Entità (b)	% su Totale
167.436,29			

Anno 2016

Spesa corrente			
Consolidata		Di sviluppo	
Entità (a)	% su Totale	Entità (b)	% su Totale
170.000,00			

Anno 2017

Spesa corrente			
Consolidata		Di sviluppo	
Entità (a)	% su Totale	Entità (b)	% su Totale
170.000,00			

SPESA PREVISTA PER LA REALIZZAZIONE DELL'EX PROGETTO

Ex progetto: 2011 PROCEDIMENTI ESPROPRIATIVI

Programma: 01 Servizi istituzionali, generali e di gestione

Progetto: 11 Altri servizi generali

Anno 2015

Anno 2016

Anno 2017

Spesa corrente			
Consolidata		Di sviluppo	
Entità (a)	% su Totale	Entità (b)	% su Totale
6.000,00			
Spesa per investimento			
Consolidata		Di sviluppo	
Entità (a)	% su Totale	Entità (b)	% su Totale
28.681,17			

Spesa corrente			
Consolidata		Di sviluppo	
Entità (a)	% su Totale	Entità (b)	% su Totale
6.000,00			
Spesa per investimento			
Consolidata		Di sviluppo	
Entità (a)	% su Totale	Entità (b)	% su Totale
0,00			

Spesa corrente			
Consolidata		Di sviluppo	
Entità (a)	% su Totale	Entità (b)	% su Totale
6.000,00			
Spesa per investimento			
Consolidata		Di sviluppo	
Entità (a)	% su Totale	Entità (b)	% su Totale
0,00			

SPESA PREVISTA PER LA REALIZZAZIONE DELL'EX PROGETTO

Ex progetto: 2036 PROGRAMMAZIONE E GESTIONE DELLE RISORSE FINANZIARIE DELL'ENTE

Programma: 01 Servizi istituzionali, generali e di gestione

Progetto: 11 Altri servizi generali

Anno 2015

Anno 2016

Anno 2017

Spesa corrente			
Consolidata		Di sviluppo	
Entità (a)	% su Totale	Entità (b)	% su Totale
12.000,00			
Spesa per investimento			
Consolidata		Di sviluppo	
Entità (a)	% su Totale	Entità (b)	% su Totale
315.258,79			

Spesa corrente			
Consolidata		Di sviluppo	
Entità (a)	% su Totale	Entità (b)	% su Totale
12.000,00			
Spesa per investimento			
Consolidata		Di sviluppo	
Entità (a)	% su Totale	Entità (b)	% su Totale
26.000,00			

Spesa corrente			
Consolidata		Di sviluppo	
Entità (a)	% su Totale	Entità (b)	% su Totale
12.000,00			
Spesa per investimento			
Consolidata		Di sviluppo	
Entità (a)	% su Totale	Entità (b)	% su Totale
26.000,00			

SPESA PREVISTA PER LA REALIZZAZIONE DELL'EX PROGETTO

Ex progetto: 2039 INFORMAZIONE E COMUNICAZIONE

Programma: 01 Servizi istituzionali, generali e di gestione

Progetto: 11 Altri servizi generali

Anno 2015

Spesa corrente			
Consolidata		Di sviluppo	
Entità (a)	% su Totale	Entità (b)	% su Totale
4.716,82			

Anno 2016

Spesa corrente			
Consolidata		Di sviluppo	
Entità (a)	% su Totale	Entità (b)	% su Totale
0,00			

Anno 2017

Spesa corrente			
Consolidata		Di sviluppo	
Entità (a)	% su Totale	Entità (b)	% su Totale
0,00			

SPESA PREVISTA PER LA REALIZZAZIONE DELL'EX PROGETTO

Ex progetto: 2040 INFORMAZIONE E SERVIZI AL CITTADINO E DECENTRAMENTO AMMINISTRATIVO

Programma: 01 Servizi istituzionali, generali e di gestione

Progetto: 11 Altri servizi generali

Anno 2015

Anno 2016

Anno 2017

Spesa corrente			
Consolidata		Di sviluppo	
Entità (a)	% su Totale	Entità (b)	% su Totale
Spesa per investimento			
Consolidata		Di sviluppo	
Entità (a)	% su Totale	Entità (b)	% su Totale

Spesa corrente			
Consolidata		Di sviluppo	
Entità (a)	% su Totale	Entità (b)	% su Totale
Spesa per investimento			
Consolidata		Di sviluppo	
Entità (a)	% su Totale	Entità (b)	% su Totale

Spesa corrente			
Consolidata		Di sviluppo	
Entità (a)	% su Totale	Entità (b)	% su Totale
Spesa per investimento			
Consolidata		Di sviluppo	
Entità (a)	% su Totale	Entità (b)	% su Totale

SPESA PREVISTA PER LA REALIZZAZIONE DELL'EX PROGETTO

Ex progetto: 2041 SISTEMA INFORMATIVO DELL'ENTE E E-GOVERNMENT

Programma: 01 Servizi istituzionali, generali e di gestione

Progetto: 11 Altri servizi generali

Anno 2015

Spesa corrente			
Consolidata		Di sviluppo	
Entità (a)	% su Totale	Entità (b)	% su Totale
836.858,40			

Anno 2016

Spesa corrente			
Consolidata		Di sviluppo	
Entità (a)	% su Totale	Entità (b)	% su Totale
400.000,00			

Anno 2017

Spesa corrente			
Consolidata		Di sviluppo	
Entità (a)	% su Totale	Entità (b)	% su Totale
400.000,00			

SPESA PREVISTA PER LA REALIZZAZIONE DELL'EX PROGETTO

Ex progetto: 2046 CONTRATTI, APPALTI ED OSSERVATORIO

Programma: 01 Servizi istituzionali, generali e di gestione

Progetto: 11 Altri servizi generali

Anno 2015

Anno 2016

Anno 2017

Spesa corrente			
Consolidata		Di sviluppo	
Entità (a)	% su Totale	Entità (b)	% su Totale
49.000,00			

Spesa corrente			
Consolidata		Di sviluppo	
Entità (a)	% su Totale	Entità (b)	% su Totale
49.000,00			

Spesa corrente			
Consolidata		Di sviluppo	
Entità (a)	% su Totale	Entità (b)	% su Totale
49.000,00			

SPESA PREVISTA PER LA REALIZZAZIONE DELL'EX PROGETTO

Ex progetto: 2048 TUTELA GIURIDICA DEGLI INTERESSI DELL'ENTE

Programma: 01 Servizi istituzionali, generali e di gestione

Progetto: 11 Altri servizi generali

Anno 2015

Spesa corrente			
Consolidata		Di sviluppo	
Entità (a)	% su Totale	Entità (b)	% su Totale
18.740,96			

Anno 2016

Spesa corrente			
Consolidata		Di sviluppo	
Entità (a)	% su Totale	Entità (b)	% su Totale
13.000,00			

Anno 2017

Spesa corrente			
Consolidata		Di sviluppo	
Entità (a)	% su Totale	Entità (b)	% su Totale
13.000,00			

SPESA PREVISTA PER LA REALIZZAZIONE DELL'EX PROGETTO

Ex progetto: 2049 2049 CONTRATTI, APPALTI ED OSSERVATORIO

Programma: 01 Servizi istituzionali, generali e di gestione

Progetto: 11 Altri servizi generali

Anno 2015

Anno 2016

Anno 2017

Spesa corrente			
Consolidata		Di sviluppo	
Entità (a)	% su Totale	Entità (b)	% su Totale
4.029,22			

Spesa corrente			
Consolidata		Di sviluppo	
Entità (a)	% su Totale	Entità (b)	% su Totale
0,00			

Spesa corrente			
Consolidata		Di sviluppo	
Entità (a)	% su Totale	Entità (b)	% su Totale
0,00			

SPESA PREVISTA PER LA REALIZZAZIONE DELL'EX PROGETTO

Ex progetto: 2054 PROGRAMMAZIONE E CONTROLLO

Programma: 01 Servizi istituzionali, generali e di gestione

Progetto: 11 Altri servizi generali

Anno 2015

Anno 2016

Anno 2017

Spesa corrente			
Consolidata		Di sviluppo	
Entità (a)	% su Totale	Entità (b)	% su Totale
Spesa per investimento			
Consolidata		Di sviluppo	
Entità (a)	% su Totale	Entità (b)	% su Totale

Spesa corrente			
Consolidata		Di sviluppo	
Entità (a)	% su Totale	Entità (b)	% su Totale
Spesa per investimento			
Consolidata		Di sviluppo	
Entità (a)	% su Totale	Entità (b)	% su Totale

Spesa corrente			
Consolidata		Di sviluppo	
Entità (a)	% su Totale	Entità (b)	% su Totale
Spesa per investimento			
Consolidata		Di sviluppo	
Entità (a)	% su Totale	Entità (b)	% su Totale

SPEA PREVISTA PER LA REALIZZAZIONE DELL'EX PROGETTO

Ex progetto: 2056 AMMINISTRAZIONE GENERALE DELLE RISORSE UMANE

Programma: 01 Servizi istituzionali, generali e di gestione

Progetto: 11 Altri servizi generali

Anno 2015

Spesa corrente			
Consolidata		Di sviluppo	
Entità (a)	% su Totale	Entità (b)	% su Totale
1.201.740,95			

Anno 2016

Spesa corrente			
Consolidata		Di sviluppo	
Entità (a)	% su Totale	Entità (b)	% su Totale
1.199.949,95			

Anno 2017

Spesa corrente			
Consolidata		Di sviluppo	
Entità (a)	% su Totale	Entità (b)	% su Totale
1.199.949,95			

SPEA PREVISTA PER LA REALIZZAZIONE DELL'EX PROGETTO

Ex progetto: 2057 POLIZIA PROVINCIALE

Programma: 01 Servizi istituzionali, generali e di gestione

Progetto: 11 Altri servizi generali

Anno 2015

Anno 2016

Anno 2017

Spesa corrente			
Consolidata		Di sviluppo	
Entità (a)	% su Totale	Entità (b)	% su Totale
47.450,88			

Spesa corrente			
Consolidata		Di sviluppo	
Entità (a)	% su Totale	Entità (b)	% su Totale
45.000,00			

Spesa corrente			
Consolidata		Di sviluppo	
Entità (a)	% su Totale	Entità (b)	% su Totale
45.000,00			

SPESA PREVISTA PER LA REALIZZAZIONE DELL'EX PROGETTO

Ex progetto: 2062 PROMOZIONE DELLA GOVERNANCE TERRITORIALE E DELLE SINERGIE INTERISTITUZIONALI

Programma: 01 Servizi istituzionali, generali e di gestione

Progetto: 11 Altri servizi generali

Anno 2015

Spesa corrente			
Consolidata		Di sviluppo	
Entità (a)	% su Totale	Entità (b)	% su Totale
10.000,00			

Anno 2016

Spesa corrente			
Consolidata		Di sviluppo	
Entità (a)	% su Totale	Entità (b)	% su Totale
0,00			

Anno 2017

Spesa corrente			
Consolidata		Di sviluppo	
Entità (a)	% su Totale	Entità (b)	% su Totale
0,00			

SPESA PREVISTA PER LA REALIZZAZIONE DELL'EX PROGETTO

Ex progetto: 2070 ATTIVITA' DI PROMOZIONE DELLA CULTURA DELLA PACE

Programma: 01 Servizi istituzionali, generali e di gestione

Progetto: 11 Altri servizi generali

Anno 2015

Anno 2016

Anno 2017

Spesa corrente			
Consolidata		Di sviluppo	
Entità (a)	% su Totale	Entità (b)	% su Totale
Spesa per investimento			
Consolidata		Di sviluppo	
Entità (a)	% su Totale	Entità (b)	% su Totale

Spesa corrente			
Consolidata		Di sviluppo	
Entità (a)	% su Totale	Entità (b)	% su Totale
Spesa per investimento			
Consolidata		Di sviluppo	
Entità (a)	% su Totale	Entità (b)	% su Totale

Spesa corrente			
Consolidata		Di sviluppo	
Entità (a)	% su Totale	Entità (b)	% su Totale
Spesa per investimento			
Consolidata		Di sviluppo	
Entità (a)	% su Totale	Entità (b)	% su Totale

SPESA PREVISTA PER LA REALIZZAZIONE DELL'EX PROGETTO

Ex progetto: 2075/2076/2077 ACQUISTI E SERVIZI PER L'ENTE

Programma: 01 Servizi istituzionali, generali e di gestione

Progetto: 11 Altri servizi generali

Anno 2015

Spesa corrente			
Consolidata		Di sviluppo	
Entità (a)	% su Totale	Entità (b)	% su Totale
91.907,36			

Anno 2016

Spesa corrente			
Consolidata		Di sviluppo	
Entità (a)	% su Totale	Entità (b)	% su Totale
52.000,00			

Anno 2017

Spesa corrente			
Consolidata		Di sviluppo	
Entità (a)	% su Totale	Entità (b)	% su Totale
52.000,00			

3.5 - RISORSE CORRENTI ED IN CONTO CAPITALE PER LA REALIZZAZIONE DEL PROGRAMMA

ENTRATE

ENTRATE SPECIFICHE	Anno 2015	Anno 2016	Anno 2017	Legge di finanziamento e articolo
- STATO	437.629,01			
- REGIONE	4.611.000,00			
- UNIONE EUROPEA				
- CASSA DD.PP.- CREDITO SPORTIVO - ISTITUTI DI PREVIDENZA				
- ALTRI INDEBITAMENTI (1)				
- ALTRE ENTRATE	9.225.216,15	9.758.489,20	9.763.577,99	
TOTALE (A)	14.273.845,16	9.758.489,20	9.763.577,99	
PROVENTI DEI SERVIZI	0,00	0,00	0,00	
.....				
.....				
TOTALE (B)	0,00	0,00	0,00	
QUOTE DI RISORSE GENERALI				
avanzo di amministrazione	1.783.384,41	0,00	0,00	
fondo pluriennale vincolato	1.261.610,50	0,00	0,00	
TOTALE (C)	3.044.994,91	0,00	0,00	
TOTALE GENERALE (A+B+C)	17.318.840,07	9.758.489,20	9.763.577,99	

(1) : Prestiti da istituti privati, ricorso al credito ordinario, prestiti obbligazionari e simili.

PROGRAMMA N. 4

SPESA PREVISTA PER LA REALIZZAZIONE DEL PROGRAMMA

Programma: 04 Istruzione e diritto allo studio

Anno 2015

Anno 2016

Anno 2017

Spesa corrente			
Consolidata		Di sviluppo	
Entità (a)	% su Totale	Entità (b)	% su Totale
9.156.031,03			
Spesa per investimento			
Consolidata		Di sviluppo	
Entità (a)	% su Totale	Entità (b)	% su Totale
8.162.809,04			

Spesa corrente			
Consolidata		Di sviluppo	
Entità (a)	% su Totale	Entità (b)	% su Totale
9.431.399,93			
Spesa per investimento			
Consolidata		Di sviluppo	
Entità (a)	% su Totale	Entità (b)	% su Totale
327.089,27			

Spesa corrente			
Consolidata		Di sviluppo	
Entità (a)	% su Totale	Entità (b)	% su Totale
9.425.717,29			
Spesa per investimento			
Consolidata		Di sviluppo	
Entità (a)	% su Totale	Entità (b)	% su Totale
337.860,70			

SPESA PREVISTA PER LA REALIZZAZIONE DEL PROGETTO

Programma: 04 Istruzione e diritto allo studio
Progetto: 02 Altri ordini di istruzione non universitaria

Anno 2015

Spesa corrente			
Consolidata		Di sviluppo	
Entità (a)	% su Totale	Entità (b)	% su Totale
9.055.802,89			
Spesa per investimento			
Consolidata		Di sviluppo	
Entità (a)	% su Totale	Entità (b)	% su Totale
8.162.809,04			

Anno 2016

Spesa corrente			
Consolidata		Di sviluppo	
Entità (a)	% su Totale	Entità (b)	% su Totale
9.331.399,93			
Spesa per investimento			
Consolidata		Di sviluppo	
Entità (a)	% su Totale	Entità (b)	% su Totale
327.089,27			

Anno 2017

Spesa corrente			
Consolidata		Di sviluppo	
Entità (a)	% su Totale	Entità (b)	% su Totale
9.325.717,29			
Spesa per investimento			
Consolidata		Di sviluppo	
Entità (a)	% su Totale	Entità (b)	% su Totale
337.860,70			

SPESA PREVISTA PER LA REALIZZAZIONE DELL'EX PROGETTO

Ex progetto: 2001 RECUPERO E MANTENIMENTO DEL PATRIMONIO DELL'ENTE

Programma: 04 Istruzione e diritto allo studio

Progetto: 02 Altri ordini di istruzione non universitaria

Anno 2015

Anno 2016

Anno 2017

Spesa corrente			
Consolidata		Di sviluppo	
Entità (a)	% su Totale	Entità (b)	% su Totale
17.980,14			
Spesa per investimento			
Consolidata		Di sviluppo	
Entità (a)	% su Totale	Entità (b)	% su Totale
244.624,90			

Spesa corrente			
Consolidata		Di sviluppo	
Entità (a)	% su Totale	Entità (b)	% su Totale
17.000,00			
Spesa per investimento			
Consolidata		Di sviluppo	
Entità (a)	% su Totale	Entità (b)	% su Totale
0,00			

Spesa corrente			
Consolidata		Di sviluppo	
Entità (a)	% su Totale	Entità (b)	% su Totale
17.000,00			
Spesa per investimento			
Consolidata		Di sviluppo	
Entità (a)	% su Totale	Entità (b)	% su Totale
0,00			

SPESA PREVISTA PER LA REALIZZAZIONE DELL'EX PROGETTO

Ex progetto: 2002 PIANO DI UTILIZZO DEL PATRIMONIO IMMOBILIARE DELL'ENTE

Programma: 04 Istruzione e diritto allo studio

Progetto: 02 Altri ordini di istruzione non universitaria

Anno 2015

Spesa corrente			
Consolidata		Di sviluppo	
Entità (a)	% su Totale	Entità (b)	% su Totale
402.041,19			

Anno 2016

Spesa corrente			
Consolidata		Di sviluppo	
Entità (a)	% su Totale	Entità (b)	% su Totale
489.000,00			

Anno 2017

Spesa corrente			
Consolidata		Di sviluppo	
Entità (a)	% su Totale	Entità (b)	% su Totale
489.000,00			

SPESA PREVISTA PER LA REALIZZAZIONE DELL'EX PROGETTO

Ex progetto: 2003 PIANIFICAZIONE E PROGETTAZIONE DEGLI INTERVENTI DELL'AREA E A SUPPORTO DEGLI ENTI TERRITORIALI O DI ALTRE ISTITUZIONI

Programma: 04 Istruzione e diritto allo studio

Progetto: 02 Altri ordini di istruzione non universitaria

Anno 2015

Spesa per investimento			
Consolidata		Di sviluppo	
Entità (a)	% su Totale	Entità (b)	% su Totale
754.865,77			

Anno 2016

Spesa per investimento			
Consolidata		Di sviluppo	
Entità (a)	% su Totale	Entità (b)	% su Totale
0,00			

Anno 2017

Spesa per investimento			
Consolidata		Di sviluppo	
Entità (a)	% su Totale	Entità (b)	% su Totale
0,00			

SPESA PREVISTA PER LA REALIZZAZIONE DELL'EX PROGETTO

Ex progetto: 2004 MANUTENZIONE ORDINARIA, STRAORDINARIA E ADEGUAMENTO OPERE EDILI E IMPIANTI TECNOLOGICI DEGLI EDIFICI SCOLASTICI E DELLE STRUTTURE SPORTIVE ANNESSE

Programma: 04 Istruzione e diritto allo studio

Progetto: 02 Altri ordini di istruzione non universitaria

Anno 2015

Anno 2016

Anno 2017

Spesa corrente			
Consolidata		Di sviluppo	
Entità (a)	% su Totale	Entità (b)	% su Totale
272.588,08			
Spesa per investimento			
Consolidata		Di sviluppo	
Entità (a)	% su Totale	Entità (b)	% su Totale
6.847.000,55			

Spesa corrente			
Consolidata		Di sviluppo	
Entità (a)	% su Totale	Entità (b)	% su Totale
45.000,00			
Spesa per investimento			
Consolidata		Di sviluppo	
Entità (a)	% su Totale	Entità (b)	% su Totale
0,00			

Spesa corrente			
Consolidata		Di sviluppo	
Entità (a)	% su Totale	Entità (b)	% su Totale
45.000,00			
Spesa per investimento			
Consolidata		Di sviluppo	
Entità (a)	% su Totale	Entità (b)	% su Totale
0,00			

SPESA PREVISTA PER LA REALIZZAZIONE DELL'EX PROGETTO

Ex progetto: 2005 GESTIONE FORNITURE ED EROGAZIONI ENERGIA E ACQUA POTABILE

Programma: 04 Istruzione e diritto allo studio

Progetto: 02 Altri ordini di istruzione non universitaria

Anno 2015

Anno 2016

Anno 2017

Spesa corrente			
Consolidata		Di sviluppo	
Entità (a)	% su Totale	Entità (b)	% su Totale
5.320.536,06			
Spesa per investimento			
Consolidata		Di sviluppo	
Entità (a)	% su Totale	Entità (b)	% su Totale
316.317,82			

Spesa corrente			
Consolidata		Di sviluppo	
Entità (a)	% su Totale	Entità (b)	% su Totale
5.373.678,10			
Spesa per investimento			
Consolidata		Di sviluppo	
Entità (a)	% su Totale	Entità (b)	% su Totale
327.089,27			

Spesa corrente			
Consolidata		Di sviluppo	
Entità (a)	% su Totale	Entità (b)	% su Totale
5.365.000,00			
Spesa per investimento			
Consolidata		Di sviluppo	
Entità (a)	% su Totale	Entità (b)	% su Totale
337.860,70			

SPESA PREVISTA PER LA REALIZZAZIONE DELL'EX PROGETTO

Ex progetto: 2036 PROGRAMMAZIONE E GESTIONE DELLE RISORSE FINANZIARIE DELL'ENTE

Programma: 04 Istruzione e diritto allo studio

Progetto: 02 Altri ordini di istruzione non universitaria

Anno 2015

Anno 2016

Anno 2017

Spesa corrente			
Consolidata		Di sviluppo	
Entità (a)	% su Totale	Entità (b)	% su Totale
1.728.931,19			
Spesa per investimento			
Consolidata		Di sviluppo	
Entità (a)	% su Totale	Entità (b)	% su Totale
408.806,34			

Spesa corrente			
Consolidata		Di sviluppo	
Entità (a)	% su Totale	Entità (b)	% su Totale
1.679.930,92			
Spesa per investimento			
Consolidata		Di sviluppo	
Entità (a)	% su Totale	Entità (b)	% su Totale
834.325,02			

Spesa corrente			
Consolidata		Di sviluppo	
Entità (a)	% su Totale	Entità (b)	% su Totale
1.642.207,33			
Spesa per investimento			
Consolidata		Di sviluppo	
Entità (a)	% su Totale	Entità (b)	% su Totale
875.044,07			

SPESA PREVISTA PER LA REALIZZAZIONE DELL'EX PROGETTO

Ex progetto: 2056 AMMINISTRAZIONE GENERALE DELLE RISORSE UMANE

Programma: 04 Istruzione e diritto allo studio

Progetto: 02 Altri ordini di istruzione non universitaria

Anno 2015

Spesa corrente			
Consolidata		Di sviluppo	
Entità (a)	% su Totale	Entità (b)	% su Totale
904.919,89			

Anno 2016

Spesa corrente			
Consolidata		Di sviluppo	
Entità (a)	% su Totale	Entità (b)	% su Totale
892.465,89			

Anno 2017

Spesa corrente			
Consolidata		Di sviluppo	
Entità (a)	% su Totale	Entità (b)	% su Totale
892.465,89			

SPESA PREVISTA PER LA REALIZZAZIONE DEL PROGETTO

Programma: 04 Istruzione e diritto allo studio

Progetto: 06 Servizi ausiliari all'istruzione

Anno 2015

Spesa corrente			
Consolidata		Di sviluppo	
Entità (a)	% su Totale	Entità (b)	% su Totale
100.228,14			

Anno 2016

Spesa corrente			
Consolidata		Di sviluppo	
Entità (a)	% su Totale	Entità (b)	% su Totale
100.000,00			

Anno 2017

Spesa corrente			
Consolidata		Di sviluppo	
Entità (a)	% su Totale	Entità (b)	% su Totale
100.000,00			

SPESA PREVISTA PER LA REALIZZAZIONE DELL'EX PROGETTO

Ex progetto: 2002 PIANO DI UTILIZZO DEL PATRIMONIO IMMOBILIARE DELL'ENTE

Programma: 04 Istruzione e diritto allo studio

Progetto: 06 Servizi ausiliari all'istruzione

Anno 2015

Spesa corrente		Spesa corrente	
Consolidata		Di sviluppo	
Entità (a)	% su Totale	Entità (b)	% su Totale
100.228,14			

Anno 2016

Spesa corrente		Spesa corrente	
Consolidata		Di sviluppo	
Entità (a)	% su Totale	Entità (b)	% su Totale
100.000,00			

Anno 2017

Spesa corrente		Spesa corrente	
Consolidata		Di sviluppo	
Entità (a)	% su Totale	Entità (b)	% su Totale
100.000,00			

3.5 - RISORSE CORRENTI ED IN CONTO CAPITALE PER LA REALIZZAZIONE DEL PROGRAMMA

ENTRATE

ENTRATE SPECIFICHE	Anno 2015	Anno 2016	Anno 2017	Legge di finanziamento e articolo
- STATO				
- REGIONE				
- UNIONE EUROPEA				
- CASSA DD.PP.- CREDITO SPORTIVO - ISTITUTI DI PREVIDENZA				
- ALTRI INDEBITAMENTI (1)				
- ALTRE ENTRATE	603.992,24	719.578,32	719.578,32	
TOTALE (A)	603.992,24	719.578,32	719.578,32	
PROVENTI DEI SERVIZI	0,00	0,00	0,00	
.....				
.....				
TOTALE (B)	0,00	0,00	0,00	
QUOTE DI RISORSE GENERALI				
avanzo di amministrazione	139.508,67	0,00	0,00	
fondo pluriennale vincolato	26.372,52	0,00	0,00	
TOTALE (C)	165.881,19	0,00	0,00	
TOTALE GENERALE (A+B+C)	769.873,43	719.578,32	719.578,32	

(1) : Prestiti da istituti privati, ricorso al credito ordinario, prestiti obbligazionari e simili.

PROGRAMMA N. 5

SPESA PREVISTA PER LA REALIZZAZIONE DEL PROGRAMMA

Programma: 05

Tutela e valorizzazione dei beni e attività culturali

Anno 2015

Anno 2016

Anno 2017

Spesa corrente			
Consolidata		Di sviluppo	
Entità (a)	% su Totale	Entità (b)	% su Totale
769.873,43			
Spesa per investimento			
Consolidata		Di sviluppo	
Entità (a)	% su Totale	Entità (b)	% su Totale
0,00			

Spesa corrente			
Consolidata		Di sviluppo	
Entità (a)	% su Totale	Entità (b)	% su Totale
719.578,32			
Spesa per investimento			
Consolidata		Di sviluppo	
Entità (a)	% su Totale	Entità (b)	% su Totale
0,00			

Spesa corrente			
Consolidata		Di sviluppo	
Entità (a)	% su Totale	Entità (b)	% su Totale
719.578,32			
Spesa per investimento			
Consolidata		Di sviluppo	
Entità (a)	% su Totale	Entità (b)	% su Totale
0,00			

SPESA PREVISTA PER LA REALIZZAZIONE DEL PROGETTO

- Programma:** 05 Tutela e valorizzazione dei beni e attività culturalii
- Progetto:** 02 Attività culturali e interventi diversi nel settore culturale

Anno 2015

Spesa corrente			
Consolidata		Di sviluppo	
Entità (a)	% su Totale	Entità (b)	% su Totale
769.873,43			
Spesa per investimento			
Consolidata		Di sviluppo	
Entità (a)	% su Totale	Entità (b)	% su Totale
0,00			

Anno 2016

Spesa corrente			
Consolidata		Di sviluppo	
Entità (a)	% su Totale	Entità (b)	% su Totale
719.578,32			
Spesa per investimento			
Consolidata		Di sviluppo	
Entità (a)	% su Totale	Entità (b)	% su Totale
0,00			

Anno 2017

Spesa corrente			
Consolidata		Di sviluppo	
Entità (a)	% su Totale	Entità (b)	% su Totale
719.578,32			
Spesa per investimento			
Consolidata		Di sviluppo	
Entità (a)	% su Totale	Entità (b)	% su Totale
0,00			

SPESA PREVISTA PER LA REALIZZAZIONE DELL'EX PROGETTO

Ex progetto: 2001 RECUPERO E MANTENIMENTO DEL PATRIMONIO DELL'ENTE

Programma: 05 Tutela e valorizzazione dei beni e attività culturali

Progetto: 02 Attività culturali e interventi diversi nel settore culturale

Anno 2015

Spesa corrente			
Consolidata		Di sviluppo	
Entità (a)	% su Totale	Entità (b)	% su Totale
26.077,65			

Anno 2016

Spesa corrente			
Consolidata		Di sviluppo	
Entità (a)	% su Totale	Entità (b)	% su Totale
0,00			

Anno 2017

Spesa corrente			
Consolidata		Di sviluppo	
Entità (a)	% su Totale	Entità (b)	% su Totale
0,00			

SPESA PREVISTA PER LA REALIZZAZIONE DELL'EX PROGETTO

Ex progetto: 2002 PIANO DI UTILIZZO DEL PATRIMONIO IMMOBILIARE DELL'ENTE

Programma: 05 Tutela e valorizzazione dei beni e attività culturali

Progetto: 02 Attività culturali e interventi diversi nel settore culturale

Anno 2015

Spesa corrente			
Consolidata		Di sviluppo	
Entità (a)	% su Totale	Entità (b)	% su Totale
65.437,94			

Anno 2016

Spesa corrente			
Consolidata		Di sviluppo	
Entità (a)	% su Totale	Entità (b)	% su Totale
66.000,00			

Anno 2017

Spesa corrente			
Consolidata		Di sviluppo	
Entità (a)	% su Totale	Entità (b)	% su Totale
66.000,00			

SPEA PREVISTA PER LA REALIZZAZIONE DELL'EX PROGETTO

Ex progetto: 2034 ATTIVITA' ARTISTICHE, CULTURALI, SOCIALI E DI NATURA MULTIMEDIALE

Programma: 05 Tutela e valorizzazione dei beni e attività culturali

Progetto: 02 Attività culturali e interventi diversi nel settore culturale

Anno 2015

Spesa corrente			
Consolidata		Di sviluppo	
Entità (a)	% su Totale	Entità (b)	% su Totale
39.666,52			

Anno 2016

Spesa corrente			
Consolidata		Di sviluppo	
Entità (a)	% su Totale	Entità (b)	% su Totale
13.294,00			

Anno 2017

Spesa corrente			
Consolidata		Di sviluppo	
Entità (a)	% su Totale	Entità (b)	% su Totale
13.294,00			

SPESA PREVISTA PER LA REALIZZAZIONE DELL'EX PROGETTO

Ex progetto: 2056 AMMINISTRAZIONE GENERALE DELLE RISORSE UMANE

Programma: 05 Tutela e valorizzazione dei beni e attività culturali

Progetto: 02 Attività culturali e interventi diversi nel settore culturale

Anno 2015

Spesa corrente			
Consolidata		Di sviluppo	
Entità (a)	% su Totale	Entità (b)	% su Totale
615.284,32			

Anno 2016

Spesa corrente			
Consolidata		Di sviluppo	
Entità (a)	% su Totale	Entità (b)	% su Totale
615.284,32			

Anno 2017

Spesa corrente			
Consolidata		Di sviluppo	
Entità (a)	% su Totale	Entità (b)	% su Totale
615.284,32			

SPESA PREVISTA PER LA REALIZZAZIONE DELL'EX PROGETTO

Ex progetto: 2075/2076/2077 ACQUISTI E SERVIZI PER L'ENTE

Programma: 05 Tutela e valorizzazione dei beni e attività culturali

Progetto: 02 Attività culturali e interventi diversi nel settore culturale

Anno 2015

Spesa corrente			
Consolidata		Di sviluppo	
Entità (a)	% su Totale	Entità (b)	% su Totale
23.407,00			

Anno 2016

Spesa corrente			
Consolidata		Di sviluppo	
Entità (a)	% su Totale	Entità (b)	% su Totale
25.000,00			

Anno 2017

Spesa corrente			
Consolidata		Di sviluppo	
Entità (a)	% su Totale	Entità (b)	% su Totale
25.000,00			

3.5 - RISORSE CORRENTI ED IN CONTO CAPITALE PER LA REALIZZAZIONE DEL PROGRAMMA

ENTRATE

ENTRATE SPECIFICHE	Anno 2015	Anno 2016	Anno 2017	Legge di finanziamento e articolo
- STATO				
- REGIONE	316.732,57	86.714,91	86.714,91	
- UNIONE EUROPEA				
- CASSA DD.PP.- CREDITO SPORTIVO - ISTITUTI DI PREVIDENZA				
- ALTRI INDEBITAMENTI (1)				
- ALTRE ENTRATE	334.787,18	146.592,29	146.592,29	
TOTALE (A)	651.519,75	233.307,20	233.307,20	
PROVENTI DEI SERVIZI				
.....				
.....				
TOTALE (B)	0,00	0,00	0,00	
QUOTE DI RISORSE GENERALI				
avanzo di amministrazione	91.498,10	0,00	0,00	
.....				
TOTALE (C)	91.498,10	0,00	0,00	
TOTALE GENERALE (A+B+C)	743.017,85	233.307,20	233.307,20	

(1) : Prestiti da istituti privati, ricorso al credito ordinario, prestiti obbligazionari e simili.

PROGRAMMA N. 7

SPESA PREVISTA PER LA REALIZZAZIONE DEL PROGRAMMA

Turismo

Programma: 07

Anno 2015

Anno 2016

Anno 2017

Spesa corrente			
Consolidata		Di sviluppo	
Entità (a)	% su Totale	Entità (b)	% su Totale
743.017,85			
Spesa per investimento			
Consolidata		Di sviluppo	
Entità (a)	% su Totale	Entità (b)	% su Totale
0,00			

Spesa corrente			
Consolidata		Di sviluppo	
Entità (a)	% su Totale	Entità (b)	% su Totale
233.307,20			
Spesa per investimento			
Consolidata		Di sviluppo	
Entità (a)	% su Totale	Entità (b)	% su Totale
0,00			

Spesa corrente			
Consolidata		Di sviluppo	
Entità (a)	% su Totale	Entità (b)	% su Totale
233.307,20			
Spesa per investimento			
Consolidata		Di sviluppo	
Entità (a)	% su Totale	Entità (b)	% su Totale
0,00			

SPESA PREVISTA PER LA REALIZZAZIONE DEL PROGETTO

Programma: 07 Turismo

Progetto: 01 Sviluppo e valorizzazione del turismo

Anno 2015

Anno 2016

Anno 2017

Spesa corrente			
Consolidata		Di sviluppo	
Entità (a)	% su Totale	Entità (b)	% su Totale
743.017,85			
Spesa per investimento			
Consolidata		Di sviluppo	
Entità (a)	% su Totale	Entità (b)	% su Totale
0,00			

Spesa corrente			
Consolidata		Di sviluppo	
Entità (a)	% su Totale	Entità (b)	% su Totale
233.307,20			
Spesa per investimento			
Consolidata		Di sviluppo	
Entità (a)	% su Totale	Entità (b)	% su Totale
0,00			

Spesa corrente			
Consolidata		Di sviluppo	
Entità (a)	% su Totale	Entità (b)	% su Totale
233.307,20			
Spesa per investimento			
Consolidata		Di sviluppo	
Entità (a)	% su Totale	Entità (b)	% su Totale
0,00			

SPESA PREVISTA PER LA REALIZZAZIONE DELL'EX PROGETTO

Ex progetto: 2002 PIANO DI UTILIZZO DEL PATRIMONIO IMMOBILIARE DELL'ENTE

Programma: 07 Turismo

Progetto: 01 Sviluppo e valorizzazione del turismo

Anno 2015

Spesa corrente			
Consolidata		Di sviluppo	
Entità (a)	% su Totale	Entità (b)	% su Totale
1.559,91			

Anno 2016

Spesa corrente			
Consolidata		Di sviluppo	
Entità (a)	% su Totale	Entità (b)	% su Totale
1.830,00			

Anno 2017

Spesa corrente			
Consolidata		Di sviluppo	
Entità (a)	% su Totale	Entità (b)	% su Totale
1.830,00			

SPESA PREVISTA PER LA REALIZZAZIONE DELL'EX PROGETTO

Ex progetto: 2005 GESTIONE FORNITURE ED EROGAZIONI ENERGIA E ACQUA POTABILE

Programma: 07 Turismo

Progetto: 01 Sviluppo e valorizzazione del turismo

Anno 2015

Spesa corrente			
Consolidata		Di sviluppo	
Entità (a)	% su Totale	Entità (b)	% su Totale
5.985,89			

Anno 2016

Spesa corrente			
Consolidata		Di sviluppo	
Entità (a)	% su Totale	Entità (b)	% su Totale
0,00			

Anno 2017

Spesa corrente			
Consolidata		Di sviluppo	
Entità (a)	% su Totale	Entità (b)	% su Totale
0,00			

SPESA PREVISTA PER LA REALIZZAZIONE DELL'EX PROGETTO

Ex progetto: 2056 AMMINISTRAZIONE GENERALE DELLE RISORSE UMANE

Programma: 07 Turismo

Progetto: 01 Sviluppo e valorizzazione del turismo

Anno 2015

Spesa corrente			
Consolidata		Di sviluppo	
Entità (a)	% su Totale	Entità (b)	% su Totale
679.575,03			

Anno 2016

Spesa corrente			
Consolidata		Di sviluppo	
Entità (a)	% su Totale	Entità (b)	% su Totale
180.553,18			

Anno 2017

Spesa corrente			
Consolidata		Di sviluppo	
Entità (a)	% su Totale	Entità (b)	% su Totale
180.553,18			

SPESA PREVISTA PER LA REALIZZAZIONE DELL'EX PROGETTO

Ex progetto: 2075/2076/2077 ACQUISTI E SERVIZI PER L'ENTE

Programma: 07 Turismo

Progetto: 01 Sviluppo e valorizzazione del turismo

Anno 2015

Anno 2016

Anno 2017

Spesa corrente			
Consolidata		Di sviluppo	
Entità (a)	% su Totale	Entità (b)	% su Totale
55.897,02			

Spesa corrente			
Consolidata		Di sviluppo	
Entità (a)	% su Totale	Entità (b)	% su Totale
50.924,02			

Spesa corrente			
Consolidata		Di sviluppo	
Entità (a)	% su Totale	Entità (b)	% su Totale
50.924,02			

3.5 - RISORSE CORRENTI ED IN CONTO CAPITALE PER LA REALIZZAZIONE DEL PROGRAMMA

ENTRATE

ENTRATE SPECIFICHE	Anno 2015	Anno 2016	Anno 2017	Legge di finanziamento e articolo
- STATO				
- REGIONE				
- UNIONE EUROPEA				
- CASSA DD.PP.- CREDITO SPORTIVO - ISTITUTI DI PREVIDENZA				
- ALTRI INDEBITAMENTI (1)				
- ALTRE ENTRATE	613.910,61	304.887,84	304.887,84	
TOTALE (A)	613.910,61	304.887,84	304.887,84	
PROVENTI DEI SERVIZI	88.000,00	0,00	0,00	
.....				
.....				
TOTALE (B)	88.000,00	0,00	0,00	
QUOTE DI RISORSE GENERALI				
avanzo di amministrazione	121.662,93			
fondo pluriennale vincolato	24.347,34			
TOTALE (C)	146.010,27	0,00	0,00	
TOTALE GENERALE (A+B+C)	847.920,88	304.887,84	304.887,84	

(1) : Prestiti da istituti privati, ricorso al credito ordinario, prestiti obbligazionari e simili.

PROGRAMMA N. 8

SPESA PREVISTA PER LA REALIZZAZIONE DEL PROGRAMMA

Assetto del territorio ed edilizia abitativa

Programma: 08

Anno 2015

Spesa corrente			
Consolidata		Di sviluppo	
Entità (a)	% su Totale	Entità (b)	% su Totale
847.920,88			
Spesa per investimento			
Consolidata		Di sviluppo	
Entità (a)	% su Totale	Entità (b)	% su Totale
0,00			

Anno 2016

Spesa corrente			
Consolidata		Di sviluppo	
Entità (a)	% su Totale	Entità (b)	% su Totale
304.887,84			
Spesa per investimento			
Consolidata		Di sviluppo	
Entità (a)	% su Totale	Entità (b)	% su Totale
0,00			

Anno 2017

Spesa corrente			
Consolidata		Di sviluppo	
Entità (a)	% su Totale	Entità (b)	% su Totale
304.887,84			
Spesa per investimento			
Consolidata		Di sviluppo	
Entità (a)	% su Totale	Entità (b)	% su Totale
0,00			

SPESA PREVISTA PER LA REALIZZAZIONE DEL PROGETTO

Programma: 08 Assetto del territorio ed edilizia abitativa

Progetto: 01 Urbanistica e assetto del territorio

Anno 2015

Anno 2016

Anno 2017

Spesa corrente			
Consolidata		Di sviluppo	
Entità (a)	% su Totale	Entità (b)	% su Totale
847.920,88			
Spesa per investimento			
Consolidata		Di sviluppo	
Entità (a)	% su Totale	Entità (b)	% su Totale
0,00			

Spesa corrente			
Consolidata		Di sviluppo	
Entità (a)	% su Totale	Entità (b)	% su Totale
304.887,84			
Spesa per investimento			
Consolidata		Di sviluppo	
Entità (a)	% su Totale	Entità (b)	% su Totale
0,00			

Spesa corrente			
Consolidata		Di sviluppo	
Entità (a)	% su Totale	Entità (b)	% su Totale
304.887,84			
Spesa per investimento			
Consolidata		Di sviluppo	
Entità (a)	% su Totale	Entità (b)	% su Totale
0,00			

SPESA PREVISTA PER LA REALIZZAZIONE DELL'EX PROGETTO

Ex progetto: 2025 PTCP, URBANISTICA, BENI PAESAGGISTICO – AMBIENTALI, POLIZIA MINERARIA E CAVE

Programma: 08 Assetto del territorio ed edilizia abitativa

Progetto: 01 Urbanistica e assetto del territorio

Anno 2015

Spesa corrente			
Consolidata		Di sviluppo	
Entità (a)	% su Totale	Entità (b)	% su Totale
24.347,34			

Anno 2016

Spesa corrente			
Consolidata		Di sviluppo	
Entità (a)	% su Totale	Entità (b)	% su Totale
0,00			

Anno 2017

Spesa corrente			
Consolidata		Di sviluppo	
Entità (a)	% su Totale	Entità (b)	% su Totale
0,00			

SPEA PREVISTA PER LA REALIZZAZIONE DELL'EX PROGETTO

Ex progetto: 2056 AMMINISTRAZIONE GENERALE DELLE RISORSE UMANE

Programma: 08 Assetto del territorio ed edilizia abitativa

Progetto: 01 Urbanistica e assetto del territorio

Anno 2015

Spesa corrente			
Consolidata		Di sviluppo	
Entità (a)	% su Totale	Entità (b)	% su Totale
789.752,46			

Anno 2016

Spesa corrente			
Consolidata		Di sviluppo	
Entità (a)	% su Totale	Entità (b)	% su Totale
269.887,84			

Anno 2017

Spesa corrente			
Consolidata		Di sviluppo	
Entità (a)	% su Totale	Entità (b)	% su Totale
269.887,84			

SPESA PREVISTA PER LA REALIZZAZIONE DELL'EX PROGETTO

Ex progetto: 2075/2076/2077 ACQUISTI E SERVIZI PER L'ENTE

Programma: 08 Assetto del territorio ed edilizia abitativa

Progetto: 01 Urbanistica e assetto del territorio

Anno 2015

Spesa corrente			
Consolidata		Di sviluppo	
Entità (a)	% su Totale	Entità (b)	% su Totale
33.821,08			

Anno 2016

Spesa corrente			
Consolidata		Di sviluppo	
Entità (a)	% su Totale	Entità (b)	% su Totale
35.000,00			

Anno 2017

Spesa corrente			
Consolidata		Di sviluppo	
Entità (a)	% su Totale	Entità (b)	% su Totale
35.000,00			

3.5 - RISORSE CORRENTI ED IN CONTO CAPITALE PER LA REALIZZAZIONE DEL PROGRAMMA

ENTRATE

ENTRATE SPECIFICHE	Anno 2015	Anno 2016	Anno 2017	Legge di finanziamento e articolo
- STATO				
- REGIONE	7.475.747,38	368.787,61	368.787,61	
- UNIONE EUROPEA	12.210,75	12.210,75	12.210,75	
- CASSA DD.PP.- CREDITO SPORTIVO - ISTITUTI DI PREVIDENZA				
- ALTRI INDEBITAMENTI (1)				
- ALTRE ENTRATE	8.825.401,15	5.583.593,49	5.586.449,66	
TOTALE (A)	16.313.359,28	5.964.591,85	5.967.448,02	
PROVENTI DEI SERVIZI	130.000,00	30.000,00	30.000,00	
.....				
.....				
TOTALE (B)	130.000,00	30.000,00	30.000,00	
QUOTE DI RISORSE GENERALI				
avanzo di amministrazione	2.445.323,00	0,00	0,00	
fondo pluriennale vincolato	5.788.333,13	0,00	0,00	
TOTALE (C)	8.233.656,13	0,00	0,00	
TOTALE GENERALE (A+B+C)	24.677.015,41	5.994.591,85	5.997.448,02	

(1) : Prestiti da istituti privati, ricorso al credito ordinario, prestiti obbligazionari e simili.

PROGRAMMA N. 9

SPESA PREVISTA PER LA REALIZZAZIONE DEL PROGRAMMA

Programma: 09

Sviluppo sostenibile e tutela del territorio e dell'ambiente

Anno 2015

Spesa corrente			
Consolidata		Di sviluppo	
Entità (a)	% su Totale	Entità (b)	% su Totale
13.187.701,99			
Spesa per investimento			
Consolidata		Di sviluppo	
Entità (a)	% su Totale	Entità (b)	% su Totale
11.489.313,42			

Anno 2016

Spesa corrente			
Consolidata		Di sviluppo	
Entità (a)	% su Totale	Entità (b)	% su Totale
5.994.591,85			
Spesa per investimento			
Consolidata		Di sviluppo	
Entità (a)	% su Totale	Entità (b)	% su Totale
0,00			

Anno 2017

Spesa corrente			
Consolidata		Di sviluppo	
Entità (a)	% su Totale	Entità (b)	% su Totale
5.997.448,02			
Spesa per investimento			
Consolidata		Di sviluppo	
Entità (a)	% su Totale	Entità (b)	% su Totale
0,00			

SPESA PREVISTA PER LA REALIZZAZIONE DEL PROGETTO

Programma: 09 Sviluppo sostenibile e tutela del territorio e dell'ambiente

Progetto: 01 Difesa del suolo

Anno 2015

Anno 2016

Anno 2017

Spesa corrente			
Consolidata		Di sviluppo	
Entità (a)	% su Totale	Entità (b)	% su Totale
2.915.251,05			
Spesa per investimento			
Consolidata		Di sviluppo	
Entità (a)	% su Totale	Entità (b)	% su Totale
11.221.238,22			

Spesa corrente			
Consolidata		Di sviluppo	
Entità (a)	% su Totale	Entità (b)	% su Totale
1.279.702,90			
Spesa per investimento			
Consolidata		Di sviluppo	
Entità (a)	% su Totale	Entità (b)	% su Totale
0,00			

Spesa corrente			
Consolidata		Di sviluppo	
Entità (a)	% su Totale	Entità (b)	% su Totale
1.279.702,90			
Spesa per investimento			
Consolidata		Di sviluppo	
Entità (a)	% su Totale	Entità (b)	% su Totale
0,00			

SPEA PREVISTA PER LA REALIZZAZIONE DELL'EX PROGETTO

Ex progetto: 2005 GESTIONE FORNITURE ED EROGAZIONI ENERGIA E ACQUA POTABILE

Programma: 09 Sviluppo sostenibile e tutela del territorio e dell'ambiente

Progetto: 01 Difesa del suolo

Anno 2015

Spesa corrente			
Consolidata		Di sviluppo	
Entità (a)	% su Totale	Entità (b)	% su Totale
31.392,00			

Anno 2016

Spesa corrente			
Consolidata		Di sviluppo	
Entità (a)	% su Totale	Entità (b)	% su Totale
0,00			

Anno 2017

Spesa corrente			
Consolidata		Di sviluppo	
Entità (a)	% su Totale	Entità (b)	% su Totale
0,00			

SPESA PREVISTA PER LA REALIZZAZIONE DELL'EX PROGETTO

Ex progetto: 2013 STUDIO E RILIEVO DEL TERRITORIO

Programma: 09 Sviluppo sostenibile e tutela del territorio e dell'ambiente

Progetto: 01 Difesa del suolo

Anno 2015

Spesa corrente			
Consolidata		Di sviluppo	
Entità (a)	% su Totale	Entità (b)	% su Totale
3.271,12			

Anno 2016

Spesa corrente			
Consolidata		Di sviluppo	
Entità (a)	% su Totale	Entità (b)	% su Totale
2.300,00			

Anno 2017

Spesa corrente			
Consolidata		Di sviluppo	
Entità (a)	% su Totale	Entità (b)	% su Totale
2.300,00			

SPESA PREVISTA PER LA REALIZZAZIONE DELL'EX PROGETTO

Ex progetto: 2021 OPERE IDRAULICHE

Programma: 09 Sviluppo sostenibile e tutela del territorio e dell'ambiente

Progetto: 01 Difesa del suolo

Anno 2015

Anno 2016

Anno 2017

Spesa corrente			
Consolidata		Di sviluppo	
Entità (a)	% su Totale	Entità (b)	% su Totale
573.733,34			
Spesa per investimento			
Consolidata		Di sviluppo	
Entità (a)	% su Totale	Entità (b)	% su Totale
11.221.238,22			

Spesa corrente			
Consolidata		Di sviluppo	
Entità (a)	% su Totale	Entità (b)	% su Totale
104.000,00			
Spesa per investimento			
Consolidata		Di sviluppo	
Entità (a)	% su Totale	Entità (b)	% su Totale
0,00			

Spesa corrente			
Consolidata		Di sviluppo	
Entità (a)	% su Totale	Entità (b)	% su Totale
104.000,00			
Spesa per investimento			
Consolidata		Di sviluppo	
Entità (a)	% su Totale	Entità (b)	% su Totale
0,00			

SPESA PREVISTA PER LA REALIZZAZIONE DELL'EX PROGETTO

Ex progetto: 2024 ATTIVITA' GESTIONALI ISOLA POLVESE

Programma: 09 Sviluppo sostenibile e tutela del territorio e dell'ambiente

Progetto: 01 Difesa del suolo

Anno 2015

Spesa corrente			
Consolidata		Di sviluppo	
Entità (a)	% su Totale	Entità (b)	% su Totale
52.000,00			

Anno 2016

Spesa corrente			
Consolidata		Di sviluppo	
Entità (a)	% su Totale	Entità (b)	% su Totale
0,00			

Anno 2017

Spesa corrente			
Consolidata		Di sviluppo	
Entità (a)	% su Totale	Entità (b)	% su Totale
0,00			

SPESA PREVISTA PER LA REALIZZAZIONE DELL'EX PROGETTO

Ex progetto: 2056 AMMINISTRAZIONE GENERALE DELLE RISORSE UMANE

Programma: 09 Sviluppo sostenibile e tutela del territorio e dell'ambiente

Progetto: 01 Difesa del suolo

Anno 2015

Spesa corrente			
Consolidata		Di sviluppo	
Entità (a)	% su Totale	Entità (b)	% su Totale
2.125.541,23			

Anno 2016

Spesa corrente			
Consolidata		Di sviluppo	
Entità (a)	% su Totale	Entità (b)	% su Totale
1.046.237,90			

Anno 2017

Spesa corrente			
Consolidata		Di sviluppo	
Entità (a)	% su Totale	Entità (b)	% su Totale
1.046.237,90			

SPESA PREVISTA PER LA REALIZZAZIONE DELL'EX PROGETTO

Ex progetto: 2075/2076/2077 ACQUISTI E SERVIZI PER L'ENTE

Programma: 09 Sviluppo sostenibile e tutela del territorio e dell'ambiente

Progetto: 01 Difesa del suolo

Anno 2015

Spesa corrente			
Consolidata		Di sviluppo	
Entità (a)	% su Totale	Entità (b)	% su Totale
129.313,36			

Anno 2016

Spesa corrente			
Consolidata		Di sviluppo	
Entità (a)	% su Totale	Entità (b)	% su Totale
127.165,00			

Anno 2017

Spesa corrente			
Consolidata		Di sviluppo	
Entità (a)	% su Totale	Entità (b)	% su Totale
127.165,00			

SPESA PREVISTA PER LA REALIZZAZIONE DEL PROGETTO

Programma: 09 Sviluppo sostenibile e tutela del territorio e dell'ambiente

Progetto: 02 Tutela, valorizzazione e recupero ambientale

Anno 2015

Anno 2016

Anno 2017

Spesa corrente			
Consolidata		Di sviluppo	
Entità (a)	% su Totale	Entità (b)	% su Totale
6.893.539,34			
Spesa per investimento			
Consolidata		Di sviluppo	
Entità (a)	% su Totale	Entità (b)	% su Totale
110.960,00			

Spesa corrente			
Consolidata		Di sviluppo	
Entità (a)	% su Totale	Entità (b)	% su Totale
3.820.068,33			
Spesa per investimento			
Consolidata		Di sviluppo	
Entità (a)	% su Totale	Entità (b)	% su Totale
0,00			

Spesa corrente			
Consolidata		Di sviluppo	
Entità (a)	% su Totale	Entità (b)	% su Totale
3.820.068,33			
Spesa per investimento			
Consolidata		Di sviluppo	
Entità (a)	% su Totale	Entità (b)	% su Totale
0,00			

SPESA PREVISTA PER LA REALIZZAZIONE DELL'EX PROGETTO

Ex progetto: 2024

ATTIVITA' GESTIONALI ISOLA POLVESE

Programma: 09

Sviluppo sostenibile e tutela del territorio e dell'ambiente

Progetto: 02

Tutela, valorizzazione e recupero ambientale

Anno 2015

Anno 2016

Anno 2017

Spesa corrente			
Consolidata		Di sviluppo	
Entità (a)	% su Totale	Entità (b)	% su Totale
20.762,24			
Spesa per investimento			
Consolidata		Di sviluppo	
Entità (a)	% su Totale	Entità (b)	% su Totale
110.960,00			

Spesa corrente			
Consolidata		Di sviluppo	
Entità (a)	% su Totale	Entità (b)	% su Totale
16.210,75			
Spesa per investimento			
Consolidata		Di sviluppo	
Entità (a)	% su Totale	Entità (b)	% su Totale
0,00			

Spesa corrente			
Consolidata		Di sviluppo	
Entità (a)	% su Totale	Entità (b)	% su Totale
16.210,75			
Spesa per investimento			
Consolidata		Di sviluppo	
Entità (a)	% su Totale	Entità (b)	% su Totale
0,00			

SPESA PREVISTA PER LA REALIZZAZIONE DELL'EX PROGETTO

Ex progetto: 2025 PTCP, URBANISTICA, BENI PAESAGGISTICO – AMBIENTALI, POLIZIA MINERARIA E CAVE

Programma: 09 Sviluppo sostenibile e tutela del territorio e dell'ambiente

Progetto: 02 Tutela, valorizzazione e recupero ambientale

Anno 2015

Spesa corrente			
Consolidata		Di sviluppo	
Entità (a)	% su Totale	Entità (b)	% su Totale
3.067.407,52			

Anno 2016

Spesa corrente			
Consolidata		Di sviluppo	
Entità (a)	% su Totale	Entità (b)	% su Totale
0,00			

Anno 2017

Spesa corrente			
Consolidata		Di sviluppo	
Entità (a)	% su Totale	Entità (b)	% su Totale
0,00			

SPESA PREVISTA PER LA REALIZZAZIONE DELL'EX PROGETTO

Ex progetto: 2056 AMMINISTRAZIONE GENERALE DELLE RISORSE UMANE

Programma: 09 Sviluppo sostenibile e tutela del territorio e dell'ambiente

Progetto: 02 Tutela, valorizzazione e recupero ambientale

Anno 2015

Spesa corrente			
Consolidata		Di sviluppo	
Entità (a)	% su Totale	Entità (b)	% su Totale
3.803.857,58			

Anno 2016

Spesa corrente			
Consolidata		Di sviluppo	
Entità (a)	% su Totale	Entità (b)	% su Totale
3.803.857,58			

Anno 2017

Spesa corrente			
Consolidata		Di sviluppo	
Entità (a)	% su Totale	Entità (b)	% su Totale
3.803.857,58			

SPESA PREVISTA PER LA REALIZZAZIONE DELL'EX PROGETTO

Ex progetto: 2075/2076/2077 ACQUISTI E SERVIZI PER L'ENTE

Programma: 09 Sviluppo sostenibile e tutela del territorio e dell'ambiente

Progetto: 02 Tutela, valorizzazione e recupero ambientale

Anno 2015

Spesa corrente			
Consolidata		Di sviluppo	
Entità (a)	% su Totale	Entità (b)	% su Totale
1.512,00			

Anno 2016

Spesa corrente			
Consolidata		Di sviluppo	
Entità (a)	% su Totale	Entità (b)	% su Totale
0,00			

Anno 2017

Spesa corrente			
Consolidata		Di sviluppo	
Entità (a)	% su Totale	Entità (b)	% su Totale
0,00			

SPESA PREVISTA PER LA REALIZZAZIONE DEL PROGETTO

Programma: 09 Sviluppo sostenibile e tutela del territorio e dell'ambiente

Progetto: 03 Rifiuti

Anno 2015

Anno 2016

Anno 2017

Spesa corrente			
Consolidata		Di sviluppo	
Entità (a)	% su Totale	Entità (b)	% su Totale
1.800.000,00			
Spesa per investimento			
Consolidata		Di sviluppo	
Entità (a)	% su Totale	Entità (b)	% su Totale
0,00			

Spesa corrente			
Consolidata		Di sviluppo	
Entità (a)	% su Totale	Entità (b)	% su Totale
0,00			
Spesa per investimento			
Consolidata		Di sviluppo	
Entità (a)	% su Totale	Entità (b)	% su Totale
0,00			

Spesa corrente			
Consolidata		Di sviluppo	
Entità (a)	% su Totale	Entità (b)	% su Totale
0,00			
Spesa per investimento			
Consolidata		Di sviluppo	
Entità (a)	% su Totale	Entità (b)	% su Totale
0,00			

SPESA PREVISTA PER LA REALIZZAZIONE DELL'EX PROGETTO

Ex progetto: 2074 GESTIONE DELLE ENTRATE DELL'ENTE

Programma: 09 Sviluppo sostenibile e tutela del territorio e dell'ambiente

Progetto: 03 Rifiuti

Anno 2015

Spesa corrente			
Consolidata		Di sviluppo	
Entità (a)	% su Totale	Entità (b)	% su Totale
1.800.000,00			

Anno 2016

Spesa corrente			
Consolidata		Di sviluppo	
Entità (a)	% su Totale	Entità (b)	% su Totale
0,00			

Anno 2017

Spesa corrente			
Consolidata		Di sviluppo	
Entità (a)	% su Totale	Entità (b)	% su Totale
0,00			

SPESA PREVISTA PER LA REALIZZAZIONE DEL PROGETTO

- Programma:** 09 Sviluppo sostenibile e tutela del territorio e dell'ambiente
- Progetto:** 05 Aree protette, parchi naturali, protezione naturalistica e forestazione

Anno 2015

Spesa corrente			
Consolidata		Di sviluppo	
Entità (a)	% su Totale	Entità (b)	% su Totale
1.025.980,40			
Spesa per investimento			
Consolidata		Di sviluppo	
Entità (a)	% su Totale	Entità (b)	% su Totale
157.115,20			

Anno 2016

Spesa corrente			
Consolidata		Di sviluppo	
Entità (a)	% su Totale	Entità (b)	% su Totale
270.926,57			
Spesa per investimento			
Consolidata		Di sviluppo	
Entità (a)	% su Totale	Entità (b)	% su Totale
0,00			

Anno 2017

Spesa corrente			
Consolidata		Di sviluppo	
Entità (a)	% su Totale	Entità (b)	% su Totale
270.926,57			
Spesa per investimento			
Consolidata		Di sviluppo	
Entità (a)	% su Totale	Entità (b)	% su Totale
0,00			

SPESA PREVISTA PER LA REALIZZAZIONE DELL'EX PROGETTO

Ex progetto: 2005 GESTIONE FORNITURE ED EROGAZIONI ENERGIA E ACQUA POTABILE

Programma: 09 Sviluppo sostenibile e tutela del territorio e dell'ambiente

Progetto: 05 Aree protette, parchi naturali, protezione naturalistica e forestazione

Anno 2015

Spesa corrente			
Consolidata		Di sviluppo	
Entità (a)	% su Totale	Entità (b)	% su Totale
1.995,30			

Anno 2016

Spesa corrente			
Consolidata		Di sviluppo	
Entità (a)	% su Totale	Entità (b)	% su Totale
0,00			

Anno 2017

Spesa corrente			
Consolidata		Di sviluppo	
Entità (a)	% su Totale	Entità (b)	% su Totale
0,00			

SPESA PREVISTA PER LA REALIZZAZIONE DELL'EX PROGETTO

Ex progetto: 2017 FAUNA SELVATICA E ATTIVITA' VENATORIA

Programma: 09 Sviluppo sostenibile e tutela del territorio e dell'ambiente

Progetto: 05 Aree protette, parchi naturali, protezione naturalistica e forestazione

Anno 2015

Spesa per investimento			
Consolidata		Di sviluppo	
Entità (a)	% su Totale	Entità (b)	% su Totale
7.115,20			

Anno 2016

Spesa per investimento			
Consolidata		Di sviluppo	
Entità (a)	% su Totale	Entità (b)	% su Totale
0,00			

Anno 2017

Spesa per investimento			
Consolidata		Di sviluppo	
Entità (a)	% su Totale	Entità (b)	% su Totale
0,00			

SPESA PREVISTA PER LA REALIZZAZIONE DELL'EX PROGETTO

Ex progetto: 2021 OPERE IDRAULICHE

Programma: 09 Sviluppo sostenibile e tutela del territorio e dell'ambiente

Progetto: 05 Aree protette, parchi naturali, protezione naturalistica e forestazione

Anno 2015

Spesa corrente			
Consolidata		Di sviluppo	
Entità (a)	% su Totale	Entità (b)	% su Totale
15.053,53			

Anno 2016

Spesa corrente			
Consolidata		Di sviluppo	
Entità (a)	% su Totale	Entità (b)	% su Totale
0,00			

Anno 2017

Spesa corrente			
Consolidata		Di sviluppo	
Entità (a)	% su Totale	Entità (b)	% su Totale
0,00			

SPESA PREVISTA PER LA REALIZZAZIONE DELL'EX PROGETTO

Ex progetto: 2022 LICENZE E CONCESSIONI PER L'USO DI ACQUE PUBBLICHE DEL DEMANIO REGIONALE E STATALE

Programma: 09 Sviluppo sostenibile e tutela del territorio e dell'ambiente

Progetto: 05 Aree protette, parchi naturali, protezione naturalistica e forestazione

Anno 2015

Spesa corrente			
Consolidata		Di sviluppo	
Entità (a)	% su Totale	Entità (b)	% su Totale
92.500,00			

Anno 2016

Spesa corrente			
Consolidata		Di sviluppo	
Entità (a)	% su Totale	Entità (b)	% su Totale
0,00			

Anno 2017

Spesa corrente			
Consolidata		Di sviluppo	
Entità (a)	% su Totale	Entità (b)	% su Totale
0,00			

SPESA PREVISTA PER LA REALIZZAZIONE DELL'EX PROGETTO

Ex progetto: 2023 ISPETTORATO DI PORTO, LICENZE DI ORMEGGIO E NAVIGAZIONE PUBBLICA

Programma: 09 Sviluppo sostenibile e tutela del territorio e dell'ambiente

Progetto: 05 Aree protette, parchi naturali, protezione naturalistica e forestazione

Anno 2015

Spesa per investimento			
Consolidata		Di sviluppo	
Entità (a)	% su Totale	Entità (b)	% su Totale
100.000,00			

Anno 2016

Spesa per investimento			
Consolidata		Di sviluppo	
Entità (a)	% su Totale	Entità (b)	% su Totale
0,00			

Anno 2017

Spesa per investimento			
Consolidata		Di sviluppo	
Entità (a)	% su Totale	Entità (b)	% su Totale
0,00			

SPESA PREVISTA PER LA REALIZZAZIONE DELL'EX PROGETTO

Ex progetto: 2024

ATTIVITA' GESTIONALI ISOLA POLVESE

Programma: 09

Sviluppo sostenibile e tutela del territorio e dell'ambiente

Progetto: 05

Aree protette, parchi naturali, protezione naturalistica e forestazione

Anno 2015

Anno 2016

Anno 2017

Spesa corrente			
Consolidata		Di sviluppo	
Entità (a)	% su Totale	Entità (b)	% su Totale
29.442,00			
Spesa per investimento			
Consolidata		Di sviluppo	
Entità (a)	% su Totale	Entità (b)	% su Totale
50.000,00			

Spesa corrente			
Consolidata		Di sviluppo	
Entità (a)	% su Totale	Entità (b)	% su Totale
15.000,00			
Spesa per investimento			
Consolidata		Di sviluppo	
Entità (a)	% su Totale	Entità (b)	% su Totale
0,00			

Spesa corrente			
Consolidata		Di sviluppo	
Entità (a)	% su Totale	Entità (b)	% su Totale
15.000,00			
Spesa per investimento			
Consolidata		Di sviluppo	
Entità (a)	% su Totale	Entità (b)	% su Totale
0,00			

SPESA PREVISTA PER LA REALIZZAZIONE DELL'EX PROGETTO

Ex progetto: 2056 AMMINISTRAZIONE GENERALE DELLE RISORSE UMANE

Programma: 09 Sviluppo sostenibile e tutela del territorio e dell'ambiente

Progetto: 05 Aree protette, parchi naturali, protezione naturalistica e forestazione

Anno 2015

Spesa corrente			
Consolidata		Di sviluppo	
Entità (a)	% su Totale	Entità (b)	% su Totale
839.454,88			

Anno 2016

Spesa corrente			
Consolidata		Di sviluppo	
Entità (a)	% su Totale	Entità (b)	% su Totale
212.913,88			

Anno 2017

Spesa corrente			
Consolidata		Di sviluppo	
Entità (a)	% su Totale	Entità (b)	% su Totale
212.913,88			

SPESA PREVISTA PER LA REALIZZAZIONE DELL'EX PROGETTO

Ex progetto: 2075/2076/2077 ACQUISTI E SERVIZI PER L'ENTE

Programma: 09 Sviluppo sostenibile e tutela del territorio e dell'ambiente

Progetto: 05 Aree protette, parchi naturali, protezione naturalistica e forestazione

Anno 2015

Spesa corrente			
Consolidata		Di sviluppo	
Entità (a)	% su Totale	Entità (b)	% su Totale
47.534,69			

Anno 2016

Spesa corrente			
Consolidata		Di sviluppo	
Entità (a)	% su Totale	Entità (b)	% su Totale
43.012,69			

Anno 2017

Spesa corrente			
Consolidata		Di sviluppo	
Entità (a)	% su Totale	Entità (b)	% su Totale
43.012,69			

SPESA PREVISTA PER LA REALIZZAZIONE DEL PROGETTO

Programma: 09 Sviluppo sostenibile e tutela del territorio e dell'ambiente

Progetto: 06 Tutela e valorizzazione delle risorse idriche

Anno 2015

Spesa corrente			
Consolidata		Di sviluppo	
Entità (a)	% su Totale	Entità (b)	% su Totale
552.431,20			

Anno 2016

Spesa corrente			
Consolidata		Di sviluppo	
Entità (a)	% su Totale	Entità (b)	% su Totale
623.894,05			

Anno 2017

Spesa corrente			
Consolidata		Di sviluppo	
Entità (a)	% su Totale	Entità (b)	% su Totale
626.750,22			

SPESA PREVISTA PER LA REALIZZAZIONE DELL'EX PROGETTO

Ex progetto: 2036 PROGRAMMAZIONE E GESTIONE DELLE RISORSE FINANZIARIE DELL'ENTE

Programma: 09 Sviluppo sostenibile e tutela del territorio e dell'ambiente

Progetto: 06 Tutela e valorizzazione delle risorse idriche

Anno 2015

Anno 2016

Anno 2017

Spesa corrente			
Consolidata		Di sviluppo	
Entità (a)	% su Totale	Entità (b)	% su Totale
356.202,21			
Spesa per investimento			
Consolidata		Di sviluppo	
Entità (a)	% su Totale	Entità (b)	% su Totale
196.228,99			

Spesa corrente			
Consolidata		Di sviluppo	
Entità (a)	% su Totale	Entità (b)	% su Totale
353.161,92			
Spesa per investimento			
Consolidata		Di sviluppo	
Entità (a)	% su Totale	Entità (b)	% su Totale
270.732,13			

Spesa corrente			
Consolidata		Di sviluppo	
Entità (a)	% su Totale	Entità (b)	% su Totale
344.468,81			
Spesa per investimento			
Consolidata		Di sviluppo	
Entità (a)	% su Totale	Entità (b)	% su Totale
282.281,41			

SPESA PREVISTA PER LA REALIZZAZIONE DEL PROGETTO

Programma: 09 Sviluppo sostenibile e tutela del territorio e dell'ambiente

Progetto: 08 Qualità dell'aria e riduzione dell'inquinamento

Anno 2015

Spesa corrente			
Consolidata		Di sviluppo	
Entità (a)	% su Totale	Entità (b)	% su Totale
500,00			

Anno 2016

Spesa corrente			
Consolidata		Di sviluppo	
Entità (a)	% su Totale	Entità (b)	% su Totale
0,00			

Anno 2017

Spesa corrente			
Consolidata		Di sviluppo	
Entità (a)	% su Totale	Entità (b)	% su Totale
0,00			

SPESA PREVISTA PER LA REALIZZAZIONE DELL'EX PROGETTO

Ex progetto: 2020 CONTROLLO, GESTIONE E MONITORAGGIO AMBIENTALE IN MATERIA DI RIFIUTI, ACQUA E ATMOSFERA

Programma: 09 Sviluppo sostenibile e tutela del territorio e dell'ambiente

Progetto: 08 Qualità dell'aria e riduzione dell'inquinamento

Anno 2015

Spesa corrente			
Consolidata		Di sviluppo	
Entità (a)	% su Totale	Entità (b)	% su Totale
500,00			

Anno 2016

Spesa corrente			
Consolidata		Di sviluppo	
Entità (a)	% su Totale	Entità (b)	% su Totale
0,00			

Anno 2017

Spesa corrente			
Consolidata		Di sviluppo	
Entità (a)	% su Totale	Entità (b)	% su Totale
0,00			

3.5 - RISORSE CORRENTI ED IN CONTO CAPITALE PER LA REALIZZAZIONE DEL PROGRAMMA

ENTRATE

ENTRATE SPECIFICHE	Anno 2015	Anno 2016	Anno 2017	Legge di finanziamento e articolo
- STATO	800.000,00	0,00	0,00	
- REGIONE	36.366.602,24	18.005.043,95	18.005.043,95	
- UNIONE EUROPEA				
- CASSA DD.PP.- CREDITO SPORTIVO - ISTITUTI DI PREVIDENZA				
- ALTRI INDEBITAMENTI (1)				
- ALTRE ENTRATE	11.824.938,37	13.530.548,99	13.538.343,67	
TOTALE (A)	48.991.540,61	31.535.592,94	31.543.387,62	
PROVENTI DEI SERVIZI	80.005,00	80.000,00	80.000,00	
.....				
.....				
TOTALE (B)	80.005,00	80.000,00	80.000,00	
QUOTE DI RISORSE GENERALI				
avanzo di amministrazione	7.861.398,78	0,00	0,00	
fondo pluriennale vincolato	14.322.031,48	0,00	0,00	
TOTALE (C)	22.183.430,26	0,00	0,00	
TOTALE GENERALE (A+B+C)	71.254.975,87	31.615.592,94	31.623.387,62	

(1) : Prestiti da istituti privati, ricorso al credito ordinario, prestiti obbligazionari e simili.

PROGRAMMA N. 10

SPESA PREVISTA PER LA REALIZZAZIONE DEL PROGRAMMA

Trasporti e diritto alla mobilità

Programma: 10

Anno 2015

Spesa corrente			
Consolidata		Di sviluppo	
Entità (a)	% su Totale	Entità (b)	% su Totale
31.181.697,40			
Spesa per investimento			
Consolidata		Di sviluppo	
Entità (a)	% su Totale	Entità (b)	% su Totale
40.073.278,47			

Anno 2016

Spesa corrente			
Consolidata		Di sviluppo	
Entità (a)	% su Totale	Entità (b)	% su Totale
31.500.592,94			
Spesa per investimento			
Consolidata		Di sviluppo	
Entità (a)	% su Totale	Entità (b)	% su Totale
115.000,00			

Anno 2017

Spesa corrente			
Consolidata		Di sviluppo	
Entità (a)	% su Totale	Entità (b)	% su Totale
31.508.387,62			
Spesa per investimento			
Consolidata		Di sviluppo	
Entità (a)	% su Totale	Entità (b)	% su Totale
115.000,00			

SPESA PREVISTA PER LA REALIZZAZIONE DEL PROGETTO

Programma: 10 Trasporti e diritto alla mobilità

Progetto: 02 Trasporto pubblico locale

Anno 2015

Anno 2016

Anno 2017

Spesa corrente			
Consolidata		Di sviluppo	
Entità (a)	% su Totale	Entità (b)	% su Totale
18.210.485,73			
Spesa per investimento			
Consolidata		Di sviluppo	
Entità (a)	% su Totale	Entità (b)	% su Totale
0,00			

Spesa corrente			
Consolidata		Di sviluppo	
Entità (a)	% su Totale	Entità (b)	% su Totale
18.176.643,95			
Spesa per investimento			
Consolidata		Di sviluppo	
Entità (a)	% su Totale	Entità (b)	% su Totale
0,00			

Spesa corrente			
Consolidata		Di sviluppo	
Entità (a)	% su Totale	Entità (b)	% su Totale
18.176.643,95			
Spesa per investimento			
Consolidata		Di sviluppo	
Entità (a)	% su Totale	Entità (b)	% su Totale
0,00			

SPESA PREVISTA PER LA REALIZZAZIONE DELL'EX PROGETTO

Ex progetto: 2005 GESTIONE FORNITURE ED EROGAZIONI ENERGIA E ACQUA POTABILE

Programma: 10 Trasporti e diritto alla mobilità

Progetto: 02 Trasporto pubblico locale

Anno 2015

Spesa corrente			
Consolidata		Di sviluppo	
Entità (a)	% su Totale	Entità (b)	% su Totale
2.458,62			

Anno 2016

Spesa corrente			
Consolidata		Di sviluppo	
Entità (a)	% su Totale	Entità (b)	% su Totale
0,00			

Anno 2017

Spesa corrente			
Consolidata		Di sviluppo	
Entità (a)	% su Totale	Entità (b)	% su Totale
0,00			

SPESA PREVISTA PER LA REALIZZAZIONE DELL'EX PROGETTO

Ex progetto: 2037 PROGRAMMAZIONE E COORDINAMENTO DELLA MOBILITA' PROVINCIALE

Programma: 10 Trasporti e diritto alla mobilità

Progetto: 02 Trasporto pubblico locale

Anno 2015

Spesa corrente			
Consolidata		Di sviluppo	
Entità (a)	% su Totale	Entità (b)	% su Totale
17.600.628,31			

Anno 2016

Spesa corrente			
Consolidata		Di sviluppo	
Entità (a)	% su Totale	Entità (b)	% su Totale
17.571.600,00			

Anno 2017

Spesa corrente			
Consolidata		Di sviluppo	
Entità (a)	% su Totale	Entità (b)	% su Totale
17.571.600,00			

SPESA PREVISTA PER LA REALIZZAZIONE DELL'EX PROGETTO

Ex progetto: 2038 SERVIZI ALLE IMPRESE DI TRASPORTO MERCI, AUTOSCUOLE E STUDI DI CONSULENZA AUTOMOBILISTICA

Programma: 10 Trasporti e diritto alla mobilità

Progetto: 02 Trasporto pubblico locale

Anno 2015

Spesa corrente			
Consolidata		Di sviluppo	
Entità (a)	% su Totale	Entità (b)	% su Totale
640,50			

Anno 2016

Spesa corrente			
Consolidata		Di sviluppo	
Entità (a)	% su Totale	Entità (b)	% su Totale
0,00			

Anno 2017

Spesa corrente			
Consolidata		Di sviluppo	
Entità (a)	% su Totale	Entità (b)	% su Totale
0,00			

SPEA PREVISTA PER LA REALIZZAZIONE DELL'EX PROGETTO

Ex progetto: 2056 AMMINISTRAZIONE GENERALE DELLE RISORSE UMANE

Programma: 10 Trasporti e diritto alla mobilità

Progetto: 02 Trasporto pubblico locale

Anno 2015

Spesa corrente			
Consolidata		Di sviluppo	
Entità (a)	% su Totale	Entità (b)	% su Totale
580.043,95			

Anno 2016

Spesa corrente			
Consolidata		Di sviluppo	
Entità (a)	% su Totale	Entità (b)	% su Totale
580.043,95			

Anno 2017

Spesa corrente			
Consolidata		Di sviluppo	
Entità (a)	% su Totale	Entità (b)	% su Totale
580.043,95			

SPESA PREVISTA PER LA REALIZZAZIONE DELL'EX PROGETTO

Ex progetto: 2075/2076/2077 ACQUISTI E SERVIZI PER L'ENTE

Programma: 10 Trasporti e diritto alla mobilità

Progetto: 02 Trasporto pubblico locale

Anno 2015

Spesa corrente			
Consolidata		Di sviluppo	
Entità (a)	% su Totale	Entità (b)	% su Totale
26.714,35			

Anno 2016

Spesa corrente			
Consolidata		Di sviluppo	
Entità (a)	% su Totale	Entità (b)	% su Totale
25.000,00			

Anno 2017

Spesa corrente			
Consolidata		Di sviluppo	
Entità (a)	% su Totale	Entità (b)	% su Totale
25.000,00			

SPESA PREVISTA PER LA REALIZZAZIONE DEL PROGETTO

Programma: 10 Trasporti e diritto alla mobilità

Progetto: 03 Trasporto per vie d'acqua

Anno 2015

Spesa corrente			
Consolidata		Di sviluppo	
Entità (a)	% su Totale	Entità (b)	% su Totale
703.000,00			

Anno 2016

Spesa corrente			
Consolidata		Di sviluppo	
Entità (a)	% su Totale	Entità (b)	% su Totale
700.000,00			

Anno 2017

Spesa corrente			
Consolidata		Di sviluppo	
Entità (a)	% su Totale	Entità (b)	% su Totale
700.000,00			

SPESA PREVISTA PER LA REALIZZAZIONE DELL'EX PROGETTO

Ex progetto: 2023 ISPETTORATO DI PORTO, LICENZE DI ORMEGGIO E NAVIGAZIONE PUBBLICA

Programma: 10 Trasporti e diritto alla mobilità

Progetto: 03 Trasporto per vie d'acqua

Anno 2015

Spesa corrente			
Consolidata		Di sviluppo	
Entità (a)	% su Totale	Entità (b)	% su Totale
703.000,00			

Anno 2016

Spesa corrente			
Consolidata		Di sviluppo	
Entità (a)	% su Totale	Entità (b)	% su Totale
700.000,00			

Anno 2017

Spesa corrente			
Consolidata		Di sviluppo	
Entità (a)	% su Totale	Entità (b)	% su Totale
700.000,00			

SPESA PREVISTA PER LA REALIZZAZIONE DEL PROGETTO

Programma: 10 Trasporti e diritto alla mobilità
Progetto: 05 Viabilità e infrastrutture stradali

Anno 2015

Spesa corrente			
Consolidata		Di sviluppo	
Entità (a)	% su Totale	Entità (b)	% su Totale
12.268.211,67			
Spesa per investimento			
Consolidata		Di sviluppo	
Entità (a)	% su Totale	Entità (b)	% su Totale
40.073.278,47			

Anno 2016

Spesa corrente			
Consolidata		Di sviluppo	
Entità (a)	% su Totale	Entità (b)	% su Totale
12.623.948,99			
Spesa per investimento			
Consolidata		Di sviluppo	
Entità (a)	% su Totale	Entità (b)	% su Totale
115.000,00			

Anno 2017

Spesa corrente			
Consolidata		Di sviluppo	
Entità (a)	% su Totale	Entità (b)	% su Totale
12.631.743,67			
Spesa per investimento			
Consolidata		Di sviluppo	
Entità (a)	% su Totale	Entità (b)	% su Totale
115.000,00			

SPESA PREVISTA PER LA REALIZZAZIONE DELL'EX PROGETTO

Ex progetto: 2002 PIANO DI UTILIZZO DEL PATRIMONIO IMMOBILIARE DELL'ENTE

Programma: 10 Trasporti e diritto alla mobilità

Progetto: 05 Viabilità e infrastrutture stradali

Anno 2015

Spesa corrente			
Consolidata		Di sviluppo	
Entità (a)	% su Totale	Entità (b)	% su Totale
18.092,09			

Anno 2016

Spesa corrente			
Consolidata		Di sviluppo	
Entità (a)	% su Totale	Entità (b)	% su Totale
20.000,00			

Anno 2017

Spesa corrente			
Consolidata		Di sviluppo	
Entità (a)	% su Totale	Entità (b)	% su Totale
20.000,00			

SPESA PREVISTA PER LA REALIZZAZIONE DELL'EX PROGETTO

Ex progetto: 2009 INTERVENTI SULLA RETE VIARIA

Programma: 10 Trasporti e diritto alla mobilità

Progetto: 05 Viabilità e infrastrutture stradali

Anno 2015

Anno 2016

Anno 2017

Spesa corrente			
Consolidata		Di sviluppo	
Entità (a)	% su Totale	Entità (b)	% su Totale
12.075,78			
Spesa per investimento			
Consolidata		Di sviluppo	
Entità (a)	% su Totale	Entità (b)	% su Totale
26.473.397,68			

Spesa corrente			
Consolidata		Di sviluppo	
Entità (a)	% su Totale	Entità (b)	% su Totale
0,00			
Spesa per investimento			
Consolidata		Di sviluppo	
Entità (a)	% su Totale	Entità (b)	% su Totale
100.000,00			

Spesa corrente			
Consolidata		Di sviluppo	
Entità (a)	% su Totale	Entità (b)	% su Totale
0,00			
Spesa per investimento			
Consolidata		Di sviluppo	
Entità (a)	% su Totale	Entità (b)	% su Totale
100.000,00			

SPESA PREVISTA PER LA REALIZZAZIONE DELL'EX PROGETTO

Ex progetto: 2010 STUDI SULLA SICUREZZA E PROGETTAZIONE DI OPERE VIARIE

Programma: 10 Trasporti e diritto alla mobilità

Progetto: 05 Viabilità e infrastrutture stradali

Anno 2015

Anno 2016

Anno 2017

Spesa corrente			
Consolidata		Di sviluppo	
Entità (a)	% su Totale	Entità (b)	% su Totale
2.000,00			
Spesa per investimento			
Consolidata		Di sviluppo	
Entità (a)	% su Totale	Entità (b)	% su Totale
4.553.269,80			

Spesa corrente			
Consolidata		Di sviluppo	
Entità (a)	% su Totale	Entità (b)	% su Totale
2.000,00			
Spesa per investimento			
Consolidata		Di sviluppo	
Entità (a)	% su Totale	Entità (b)	% su Totale
10.000,00			

Spesa corrente			
Consolidata		Di sviluppo	
Entità (a)	% su Totale	Entità (b)	% su Totale
2.000,00			
Spesa per investimento			
Consolidata		Di sviluppo	
Entità (a)	% su Totale	Entità (b)	% su Totale
10.000,00			

SPESA PREVISTA PER LA REALIZZAZIONE DELL'EX PROGETTO

Ex progetto: 2011 PROCEDIMENTI ESPROPRIATIVI

Programma: 10 Trasporti e diritto alla mobilità

Progetto: 05 Viabilità e infrastrutture stradali

Anno 2015

Spesa per investimento			
Consolidata		Di sviluppo	
Entità (a)	% su Totale	Entità (b)	% su Totale
25.822,84			

Anno 2016

Spesa per investimento			
Consolidata		Di sviluppo	
Entità (a)	% su Totale	Entità (b)	% su Totale
0,00			

Anno 2017

Spesa per investimento			
Consolidata		Di sviluppo	
Entità (a)	% su Totale	Entità (b)	% su Totale
0,00			

SPESA PREVISTA PER LA REALIZZAZIONE DELL'EX PROGETTO

Ex progetto: 2012 DEMANIO STRADALE

Programma: 10 Trasporti e diritto alla mobilità

Progetto: 05 Viabilità e infrastrutture stradali

Anno 2015

Spesa per investimento			
Consolidata		Di sviluppo	
Entità (a)	% su Totale	Entità (b)	% su Totale
5.000,00			

Anno 2016

Spesa per investimento			
Consolidata		Di sviluppo	
Entità (a)	% su Totale	Entità (b)	% su Totale
5.000,00			

Anno 2017

Spesa per investimento			
Consolidata		Di sviluppo	
Entità (a)	% su Totale	Entità (b)	% su Totale
5.000,00			

SPESA PREVISTA PER LA REALIZZAZIONE DELL'EX PROGETTO

Ex progetto: 2014 MANUTENZIONE RETE VIARIA

Programma: 10 Trasporti e diritto alla mobilità

Progetto: 05 Viabilità e infrastrutture stradali

Anno 2015

Spesa corrente			
Consolidata		Di sviluppo	
Entità (a)	% su Totale	Entità (b)	% su Totale
775.293,32			
Spesa per investimento			
Consolidata		Di sviluppo	
Entità (a)	% su Totale	Entità (b)	% su Totale
9.015.788,15			

Anno 2016

Spesa corrente			
Consolidata		Di sviluppo	
Entità (a)	% su Totale	Entità (b)	% su Totale
710.000,00			
Spesa per investimento			
Consolidata		Di sviluppo	
Entità (a)	% su Totale	Entità (b)	% su Totale
0,00			

Anno 2017

Spesa corrente			
Consolidata		Di sviluppo	
Entità (a)	% su Totale	Entità (b)	% su Totale
710.000,00			
Spesa per investimento			
Consolidata		Di sviluppo	
Entità (a)	% su Totale	Entità (b)	% su Totale
0,00			

SPESA PREVISTA PER LA REALIZZAZIONE DELL'EX PROGETTO

Ex progetto: 2015 ASSISTENZA GIURIDICA E PROCEDIMENTI AMMINISTRATIVI IN MATERIA DI VIABILITA'

Programma: 10 Trasporti e diritto alla mobilità

Progetto: 05 Viabilità e infrastrutture stradali

Anno 2015

Spesa corrente			
Consolidata		Di sviluppo	
Entità (a)	% su Totale	Entità (b)	% su Totale
357.484,16			

Anno 2016

Spesa corrente			
Consolidata		Di sviluppo	
Entità (a)	% su Totale	Entità (b)	% su Totale
340.000,00			

Anno 2017

Spesa corrente			
Consolidata		Di sviluppo	
Entità (a)	% su Totale	Entità (b)	% su Totale
340.000,00			

SPESA PREVISTA PER LA REALIZZAZIONE DELL'EX PROGETTO

Ex progetto: 2036 PROGRAMMAZIONE E GESTIONE DELLE RISORSE FINANZIARIE DELL'ENTE

Programma: 10 Trasporti e diritto alla mobilità

Progetto: 05 Viabilità e infrastrutture stradali

Anno 2015

Anno 2016

Anno 2017

Spesa corrente			
Consolidata		Di sviluppo	
Entità (a)	% su Totale	Entità (b)	% su Totale
2.531.296,68			
Spesa per investimento			
Consolidata		Di sviluppo	
Entità (a)	% su Totale	Entità (b)	% su Totale
930.265,44			

Spesa corrente			
Consolidata		Di sviluppo	
Entità (a)	% su Totale	Entità (b)	% su Totale
2.506.744,48			
Spesa per investimento			
Consolidata		Di sviluppo	
Entità (a)	% su Totale	Entità (b)	% su Totale
1.537.238,71			

Spesa corrente			
Consolidata		Di sviluppo	
Entità (a)	% su Totale	Entità (b)	% su Totale
2.449.276,93			
Spesa per investimento			
Consolidata		Di sviluppo	
Entità (a)	% su Totale	Entità (b)	% su Totale
1.602.500,94			

SPESA PREVISTA PER LA REALIZZAZIONE DELL'EX PROGETTO

Ex progetto: 2056 AMMINISTRAZIONE GENERALE DELLE RISORSE UMANE

Programma: 10 Trasporti e diritto alla mobilità

Progetto: 05 Viabilità e infrastrutture stradali

Anno 2015

Spesa corrente			
Consolidata		Di sviluppo	
Entità (a)	% su Totale	Entità (b)	% su Totale
6.987.965,80			

Anno 2016

Spesa corrente			
Consolidata		Di sviluppo	
Entità (a)	% su Totale	Entità (b)	% su Totale
6.887.965,80			

Anno 2017

Spesa corrente			
Consolidata		Di sviluppo	
Entità (a)	% su Totale	Entità (b)	% su Totale
6.887.965,80			

SPESA PREVISTA PER LA REALIZZAZIONE DELL'EX PROGETTO

Ex progetto: 2075/2076/2077 ACQUISTI E SERVIZI PER L'ENTE

Programma: 10 Trasporti e diritto alla mobilità

Progetto: 05 Viabilità e infrastrutture stradali

Anno 2015

Spesa corrente			
Consolidata		Di sviluppo	
Entità (a)	% su Totale	Entità (b)	% su Totale
653.037,02			

Anno 2016

Spesa corrente			
Consolidata		Di sviluppo	
Entità (a)	% su Totale	Entità (b)	% su Totale
620.000,00			

Anno 2017

Spesa corrente			
Consolidata		Di sviluppo	
Entità (a)	% su Totale	Entità (b)	% su Totale
620.000,00			

SPESA PREVISTA PER LA REALIZZAZIONE DELL'EX PROGETTO

Ex progetto: 3003 SICUREZZA E PREVENZIONE NEI LUOGHI DI LAVORO

Programma: 10 Trasporti e diritto alla mobilità

Progetto: 05 Viabilità e infrastrutture stradali

Anno 2015

Spesa corrente			
Consolidata		Di sviluppo	
Entità (a)	% su Totale	Entità (b)	% su Totale
701,38			

Anno 2016

Spesa corrente			
Consolidata		Di sviluppo	
Entità (a)	% su Totale	Entità (b)	% su Totale
0,00			

Anno 2017

Spesa corrente			
Consolidata		Di sviluppo	
Entità (a)	% su Totale	Entità (b)	% su Totale
0,00			

3.5 - RISORSE CORRENTI ED IN CONTO CAPITALE PER LA REALIZZAZIONE DEL PROGRAMMA

ENTRATE

ENTRATE SPECIFICHE	Anno 2015	Anno 2016	Anno 2017	Legge di finanziamento e articolo
- STATO				
- REGIONE				
- UNIONE EUROPEA				
- CASSA DD.PP.- CREDITO SPORTIVO - ISTITUTI DI PREVIDENZA				
- ALTRI INDEBITAMENTI (1)				
- ALTRE ENTRATE				
TOTALE (A)	0,00	0,00	0,00	
PROVENTI DEI SERVIZI				
.....				
.....				
TOTALE (B)	0,00	0,00	0,00	
QUOTE DI RISORSE GENERALI				
avanzo di amministrazione	7.240,00	0,00	0,00	
fondo pluriennale vincolato	7.240,00	0,00	0,00	
TOTALE GENERALE (A+B+C)	7.240,00	0,00	0,00	

(1) : Prestiti da istituti privati, ricorso al credito ordinario, prestiti obbligazionari e simili.

PROGRAMMA N. 11

SPESA PREVISTA PER LA REALIZZAZIONE DEL PROGRAMMA

Programma: 11 Soccorso civile

Anno 2015

Anno 2016

Anno 2017

Spesa corrente			
Consolidata		Di sviluppo	
Entità (a)	% su Totale	Entità (b)	% su Totale
4.570,00			
Spesa per investimento			
Consolidata		Di sviluppo	
Entità (a)	% su Totale	Entità (b)	% su Totale
2.670,00			

Spesa corrente			
Consolidata		Di sviluppo	
Entità (a)	% su Totale	Entità (b)	% su Totale
0,00			
Spesa per investimento			
Consolidata		Di sviluppo	
Entità (a)	% su Totale	Entità (b)	% su Totale
0,00			

Spesa corrente			
Consolidata		Di sviluppo	
Entità (a)	% su Totale	Entità (b)	% su Totale
0,00			
Spesa per investimento			
Consolidata		Di sviluppo	
Entità (a)	% su Totale	Entità (b)	% su Totale
0,00			

SPESA PREVISTA PER LA REALIZZAZIONE DEL PROGETTO

Programma: 11 Soccorso civile

Progetto: 01 Sistema di protezione civile

Anno 2015

Anno 2016

Anno 2017

Spesa corrente			
Consolidata		Di sviluppo	
Entità (a)	% su Totale	Entità (b)	% su Totale
4.570,00			

Spesa per investimento			
Consolidata		Di sviluppo	
Entità (a)	% su Totale	Entità (b)	% su Totale
2.670,00			

Spesa corrente			
Consolidata		Di sviluppo	
Entità (a)	% su Totale	Entità (b)	% su Totale
0,00			

Spesa per investimento			
Consolidata		Di sviluppo	
Entità (a)	% su Totale	Entità (b)	% su Totale
0,00			

Spesa corrente			
Consolidata		Di sviluppo	
Entità (a)	% su Totale	Entità (b)	% su Totale
0,00			

Spesa per investimento			
Consolidata		Di sviluppo	
Entità (a)	% su Totale	Entità (b)	% su Totale
0,00			

SPESA PREVISTA PER LA REALIZZAZIONE DELL'EX PROGETTO

Ex progetto: 2007 PROTEZIONE CIVILE

Programma: 11 Soccorso civile

Progetto: 01 Sistema di protezione civile

Anno 2015

Anno 2016

Anno 2017

Spesa corrente			
Consolidata		Di sviluppo	
Entità (a)	% su Totale	Entità (b)	% su Totale
4.570,00			
Spesa per investimento			
Consolidata		Di sviluppo	
Entità (a)	% su Totale	Entità (b)	% su Totale
2.670,00			

Spesa corrente			
Consolidata		Di sviluppo	
Entità (a)	% su Totale	Entità (b)	% su Totale
0,00			
Spesa per investimento			
Consolidata		Di sviluppo	
Entità (a)	% su Totale	Entità (b)	% su Totale
0,00			

Spesa corrente			
Consolidata		Di sviluppo	
Entità (a)	% su Totale	Entità (b)	% su Totale
0,00			
Spesa per investimento			
Consolidata		Di sviluppo	
Entità (a)	% su Totale	Entità (b)	% su Totale
0,00			

3.5 - RISORSE CORRENTI ED IN CONTO CAPITALE PER LA REALIZZAZIONE DEL PROGRAMMA

ENTRATE

ENTRATE SPECIFICHE	Anno 2015	Anno 2016	Anno 2017	Legge di finanziamento e articolo
- STATO				
- REGIONE				
- UNIONE EUROPEA				
- CASSA DD.PP.- CREDITO SPORTIVO - ISTITUTI DI PREVIDENZA				
- ALTRI INDEBITAMENTI (1)				
- ALTRE ENTRATE	20.375,61	20.375,61	20.375,61	
TOTALE (A)	20.375,61	20.375,61	20.375,61	
PROVENTI DEI SERVIZI				
.....				
.....				
TOTALE (B)	0,00	0,00	0,00	
QUOTE DI RISORSE GENERALI				
avanzo di amministrazione				
fondo pluriennale vincolato	93.275,12	0,00	0,00	
TOTALE (C)	93.275,12	0,00	0,00	
TOTALE GENERALE (A+B+C)	113.650,73	20.375,61	20.375,61	

(1) : Prestiti da istituti privati, ricorso al credito ordinario, prestiti obbligazionari e simili.

PROGRAMMA N. 12

SPESA PREVISTA PER LA REALIZZAZIONE DEL PROGRAMMA

Diritti sociali, politiche sociali e famiglia

Programma: 12

Anno 2015

Spesa corrente			
Consolidata		Di sviluppo	
Entità (a)	% su Totale	Entità (b)	% su Totale
113.650,73			
Spesa per investimento			
Consolidata		Di sviluppo	
Entità (a)	% su Totale	Entità (b)	% su Totale
0,00			

Anno 2016

Spesa corrente			
Consolidata		Di sviluppo	
Entità (a)	% su Totale	Entità (b)	% su Totale
20.375,61			
Spesa per investimento			
Consolidata		Di sviluppo	
Entità (a)	% su Totale	Entità (b)	% su Totale
0,00			

Anno 2017

Spesa corrente			
Consolidata		Di sviluppo	
Entità (a)	% su Totale	Entità (b)	% su Totale
20.375,61			
Spesa per investimento			
Consolidata		Di sviluppo	
Entità (a)	% su Totale	Entità (b)	% su Totale
0,00			

SPESA PREVISTA PER LA REALIZZAZIONE DEL PROGETTO

Programma: 12 Diritti sociali, politiche sociali e famiglia

Progetto: 03 Interventi per gli anziani

Anno 2015

Anno 2016

Anno 2017

Spesa corrente			
Consolidata		Di sviluppo	
Entità (a)	% su Totale	Entità (b)	% su Totale
102.275,12			

Spesa corrente			
Consolidata		Di sviluppo	
Entità (a)	% su Totale	Entità (b)	% su Totale
9.000,00			

Spesa corrente			
Consolidata		Di sviluppo	
Entità (a)	% su Totale	Entità (b)	% su Totale
9.000,00			

Spesa per investimento			
Consolidata		Di sviluppo	
Entità (a)	% su Totale	Entità (b)	% su Totale
0,00			

Spesa per investimento			
Consolidata		Di sviluppo	
Entità (a)	% su Totale	Entità (b)	% su Totale
0,00			

Spesa per investimento			
Consolidata		Di sviluppo	
Entità (a)	% su Totale	Entità (b)	% su Totale
0,00			

SPESA PREVISTA PER LA REALIZZAZIONE DELL'EX PROGETTO

Ex progetto: 2034 ATTIVITA' ARTISTICHE, CULTURALI, SOCIALI E DI NATURA MULTIMEDIALE

Programma: 12 Diritti sociali, politiche sociali e famiglia

Progetto: 03 Interventi per gli anziani

Anno 2015

Spesa corrente			
Consolidata		Di sviluppo	
Entità (a)	% su Totale	Entità (b)	% su Totale
11.193,61			

Anno 2016

Spesa corrente			
Consolidata		Di sviluppo	
Entità (a)	% su Totale	Entità (b)	% su Totale
9.000,00			

Anno 2017

Spesa corrente			
Consolidata		Di sviluppo	
Entità (a)	% su Totale	Entità (b)	% su Totale
9.000,00			

SPESA PREVISTA PER LA REALIZZAZIONE DELL'EX PROGETTO

Ex progetto: 2035 PROGETTI DI AREA VASTA EUROPEE E INTERNAZIONALI

Programma: 12 Diritti sociali, politiche sociali e famiglia

Progetto: 03 Interventi per gli anziani

Anno 2015

Spesa corrente			
Consolidata		Di sviluppo	
Entità (a)	% su Totale	Entità (b)	% su Totale
91.081,51			

Anno 2016

Spesa corrente			
Consolidata		Di sviluppo	
Entità (a)	% su Totale	Entità (b)	% su Totale
0,00			

Anno 2017

Spesa corrente			
Consolidata		Di sviluppo	
Entità (a)	% su Totale	Entità (b)	% su Totale
0,00			

SPESA PREVISTA PER LA REALIZZAZIONE DEL PROGETTO

Programma: 12 Diritti sociali, politiche sociali e famiglia

Progetto: 08 Cooperazione e associazionismo

Anno 2015

Anno 2016

Anno 2017

Spesa corrente		
Consolidata		Di sviluppo
Entità (a)	% su Totale	Entità (b) % su Totale
11.375,61		

Spesa corrente		
Consolidata		Di sviluppo
Entità (a)	% su Totale	Entità (b) % su Totale
11.375,61		

Spesa corrente		
Consolidata		Di sviluppo
Entità (a)	% su Totale	Entità (b) % su Totale
11.375,61		

SPESA PREVISTA PER LA REALIZZAZIONE DELL'EX PROGETTO

Ex progetto: 2035 PROGETTI DI AREA VASTA EUROPEE E INTERNAZIONALI

Programma: 12 Diritti sociali, politiche sociali e famiglia

Progetto: 08 Cooperazione e associazionismo

Anno 2015

Spesa corrente			
Consolidata		Di sviluppo	
Entità (a)	% su Totale	Entità (b)	% su Totale
11.375,61			

Anno 2016

Spesa corrente			
Consolidata		Di sviluppo	
Entità (a)	% su Totale	Entità (b)	% su Totale
11.375,61			

Anno 2017

Spesa corrente			
Consolidata		Di sviluppo	
Entità (a)	% su Totale	Entità (b)	% su Totale
11.375,61			

3.5 - RISORSE CORRENTI ED IN CONTO CAPITALE PER LA REALIZZAZIONE DEL PROGRAMMA

ENTRATE

ENTRATE SPECIFICHE	Anno 2015	Anno 2016	Anno 2017	Legge di finanziamento e articolo
- STATO				
- REGIONE	6.100,00			
- UNIONE EUROPEA				
- CASSA DD.PP.- CREDITO SPORTIVO - ISTITUTI DI PREVIDENZA				
- ALTRI INDEBITAMENTI (1)				
- ALTRE ENTRATE				
TOTALE (A)	6.100,00	0,00	0,00	
PROVENTI DEI SERVIZI				
.....				
.....				
TOTALE (B)	0,00	0,00	0,00	
QUOTE DI RISORSE GENERALI				
avanzo di amministrazione	2.860.669,45	0,00	0,00	
fondo pluriennale vincolato	5.000,00	0,00	0,00	
TOTALE (C)	2.865.669,45	0,00	0,00	
TOTALE GENERALE (A+B+C)	2.871.769,45	0,00	0,00	

(1) : Prestiti da istituti privati, ricorso al credito ordinario, prestiti obbligazionari e simili.

PROGRAMMA N. 14

SPESA PREVISTA PER LA REALIZZAZIONE DEL PROGRAMMA

Sviluppo economico e competitività

Programma: 14

Anno 2015

Spesa corrente			
Consolidata		Di sviluppo	
Entità (a)	% su Totale	Entità (b)	% su Totale
11.100,00			
Spesa per investimento			
Consolidata		Di sviluppo	
Entità (a)	% su Totale	Entità (b)	% su Totale
2.860.669,45			

Anno 2016

Spesa corrente			
Consolidata		Di sviluppo	
Entità (a)	% su Totale	Entità (b)	% su Totale
0,00			
Spesa per investimento			
Consolidata		Di sviluppo	
Entità (a)	% su Totale	Entità (b)	% su Totale
0,00			

Anno 2017

Spesa corrente			
Consolidata		Di sviluppo	
Entità (a)	% su Totale	Entità (b)	% su Totale
0,00			
Spesa per investimento			
Consolidata		Di sviluppo	
Entità (a)	% su Totale	Entità (b)	% su Totale
0,00			

SPESA PREVISTA PER LA REALIZZAZIONE DEL PROGETTO

Programma: 14 Sviluppo economico e competitività

Progetto: 01 Industria PMI e Artigianato

Anno 2015

Anno 2016

Anno 2017

Spesa corrente			
Consolidata		Di sviluppo	
Entità (a)	% su Totale	Entità (b)	% su Totale
11.100,00			
Spesa per investimento			
Consolidata		Di sviluppo	
Entità (a)	% su Totale	Entità (b)	% su Totale
2.860.669,45			

Spesa corrente			
Consolidata		Di sviluppo	
Entità (a)	% su Totale	Entità (b)	% su Totale
0,00			
Spesa per investimento			
Consolidata		Di sviluppo	
Entità (a)	% su Totale	Entità (b)	% su Totale
0,00			

Spesa corrente			
Consolidata		Di sviluppo	
Entità (a)	% su Totale	Entità (b)	% su Totale
0,00			
Spesa per investimento			
Consolidata		Di sviluppo	
Entità (a)	% su Totale	Entità (b)	% su Totale
0,00			

SPESA PREVISTA PER LA REALIZZAZIONE DELL'EX PROGETTO

Ex progetto: 2032 SOSTEGNO ALLO SVILUPPO ECONOMICO E PRODUTTIVO DEL TERRITORIO

Programma: 14 Sviluppo economico e competitività

Progetto: 01 Industria PMI e Artigianato

Anno 2015

Anno 2016

Anno 2017

Spesa corrente			
Consolidata		Di sviluppo	
Entità (a)	% su Totale	Entità (b)	% su Totale
11.100,00			
Spesa per investimento			
Consolidata		Di sviluppo	
Entità (a)	% su Totale	Entità (b)	% su Totale
2.860.669,45			

Spesa corrente			
Consolidata		Di sviluppo	
Entità (a)	% su Totale	Entità (b)	% su Totale
0,00			
Spesa per investimento			
Consolidata		Di sviluppo	
Entità (a)	% su Totale	Entità (b)	% su Totale
0,00			

Spesa corrente			
Consolidata		Di sviluppo	
Entità (a)	% su Totale	Entità (b)	% su Totale
0,00			
Spesa per investimento			
Consolidata		Di sviluppo	
Entità (a)	% su Totale	Entità (b)	% su Totale
0,00			

3.5 - RISORSE CORRENTI ED IN CONTO CAPITALE PER LA REALIZZAZIONE DEL PROGRAMMA

ENTRATE

ENTRATE SPECIFICHE	Anno 2015	Anno 2016	Anno 2017	Legge di finanziamento e articolo
- STATO				
- REGIONE	4.312.869,59	5.165,00	5.165,00	
- UNIONE EUROPEA				
- CASSA DD.PP.- CREDITO SPORTIVO - ISTITUTI DI PREVIDENZA				
- ALTRI INDEBITAMENTI (1)				
- ALTRE ENTRATE	3.964.702,81	3.510.868,63	3.510.868,63	
TOTALE (A)	8.277.572,40	3.516.033,63	3.516.033,63	
PROVENTI DEI SERVIZI				
.....				
.....				
TOTALE (B)	0,00	0,00	0,00	
QUOTE DI RISORSE GENERALI				
avanzo di amministrazione	1.971.348,95	0,00	0,00	
fondo pluriennale vincolato	13.643.208,30	0,00	0,00	
TOTALE (C)	15.614.557,25	0,00	0,00	
TOTALE GENERALE (A+B+C)	23.892.129,65	3.516.033,63	3.516.033,63	

(1) : Prestiti da istituti privati, ricorso al credito ordinario, prestiti obbligazionari e simili.

PROGRAMMA N. 15

SPESA PREVISTA PER LA REALIZZAZIONE DEL PROGRAMMA

Programma: 15

Politiche per il lavoro e la formazione professionale

Anno 2015

Anno 2016

Anno 2017

Spesa corrente			
Consolidata		Di sviluppo	
Entità (a)	% su Totale	Entità (b)	% su Totale
23.861.931,87			
Spesa per investimento			
Consolidata		Di sviluppo	
Entità (a)	% su Totale	Entità (b)	% su Totale
30.197,78			

Spesa corrente			
Consolidata		Di sviluppo	
Entità (a)	% su Totale	Entità (b)	% su Totale
3.516.033,63			
Spesa per investimento			
Consolidata		Di sviluppo	
Entità (a)	% su Totale	Entità (b)	% su Totale
0,00			

Spesa corrente			
Consolidata		Di sviluppo	
Entità (a)	% su Totale	Entità (b)	% su Totale
3.516.033,63			
Spesa per investimento			
Consolidata		Di sviluppo	
Entità (a)	% su Totale	Entità (b)	% su Totale
0,00			

SPESA PREVISTA PER LA REALIZZAZIONE DEL PROGETTO

Programma: 15 Politiche per il lavoro e la formazione professionale

Progetto: 01 Servizi per lo sviluppo del mercato del lavoro

Anno 2015

Anno 2016

Anno 2017

Spesa corrente			
Consolidata		Di sviluppo	
Entità (a)	% su Totale	Entità (b)	% su Totale
7.289.434,76			
Spesa per investimento			
Consolidata		Di sviluppo	
Entità (a)	% su Totale	Entità (b)	% su Totale
27.197,78			

Spesa corrente			
Consolidata		Di sviluppo	
Entità (a)	% su Totale	Entità (b)	% su Totale
3.487.409,55			
Spesa per investimento			
Consolidata		Di sviluppo	
Entità (a)	% su Totale	Entità (b)	% su Totale
0,00			

Spesa corrente			
Consolidata		Di sviluppo	
Entità (a)	% su Totale	Entità (b)	% su Totale
3.487.409,55			
Spesa per investimento			
Consolidata		Di sviluppo	
Entità (a)	% su Totale	Entità (b)	% su Totale
0,00			

SPESA PREVISTA PER LA REALIZZAZIONE DELL'EX PROGETTO

Ex progetto: 2002 PIANO DI UTILIZZO DEL PATRIMONIO IMMOBILIARE DELL'ENTE

Programma: 15 Politiche per il lavoro e la formazione professionale

Progetto: 01 Servizi per lo sviluppo del mercato del lavoro

Anno 2015

Spesa corrente			
Consolidata		Di sviluppo	
Entità (a)	% su Totale	Entità (b)	% su Totale
178.766,12			

Anno 2016

Spesa corrente			
Consolidata		Di sviluppo	
Entità (a)	% su Totale	Entità (b)	% su Totale
180.000,00			

Anno 2017

Spesa corrente			
Consolidata		Di sviluppo	
Entità (a)	% su Totale	Entità (b)	% su Totale
180.000,00			

SPESA PREVISTA PER LA REALIZZAZIONE DELL'EX PROGETTO

Ex progetto: 2005 GESTIONE FORNITURE ED EROGAZIONI ENERGIA E ACQUA POTABILE

Programma: 15 Politiche per il lavoro e la formazione professionale

Progetto: 01 Servizi per lo sviluppo del mercato del lavoro

Anno 2015

Spesa corrente			
Consolidata		Di sviluppo	
Entità (a)	% su Totale	Entità (b)	% su Totale
2.290,30			

Anno 2016

Spesa corrente			
Consolidata		Di sviluppo	
Entità (a)	% su Totale	Entità (b)	% su Totale
0,00			

Anno 2017

Spesa corrente			
Consolidata		Di sviluppo	
Entità (a)	% su Totale	Entità (b)	% su Totale
0,00			

SPESA PREVISTA PER LA REALIZZAZIONE DELL'EX PROGETTO

Ex progetto: 2026 PROGETTI SPECIALI, AZIONI DI SISTEMA E ATTIVITA' DI COMUNICAZIONE IN AMBITO LAVORO FORMAZIONE E ISTRUZIONE

Programma: 15 Politiche per il lavoro e la formazione professionale

Progetto: 01 Servizi per lo sviluppo del mercato del lavoro

Anno 2015

Spesa corrente			
Consolidata		Di sviluppo	
Entità (a)	% su Totale	Entità (b)	% su Totale
515.149,74			

Anno 2016

Spesa corrente			
Consolidata		Di sviluppo	
Entità (a)	% su Totale	Entità (b)	% su Totale
0,00			

Anno 2017

Spesa corrente			
Consolidata		Di sviluppo	
Entità (a)	% su Totale	Entità (b)	% su Totale
0,00			

SPESA PREVISTA PER LA REALIZZAZIONE DELL'EX PROGETTO

Ex progetto: 2027 AZIONI POSITIVE PER LE PARI OPPORTUNITA'

Programma: 15 Politiche per il lavoro e la formazione professionale

Progetto: 01 Servizi per lo sviluppo del mercato del lavoro

Anno 2015

Spesa corrente			
Consolidata		Di sviluppo	
Entità (a)	% su Totale	Entità (b)	% su Totale
6.000,00			

Anno 2016

Spesa corrente			
Consolidata		Di sviluppo	
Entità (a)	% su Totale	Entità (b)	% su Totale
0,00			

Anno 2017

Spesa corrente			
Consolidata		Di sviluppo	
Entità (a)	% su Totale	Entità (b)	% su Totale
0,00			

SPESA PREVISTA PER LA REALIZZAZIONE DELL'EX PROGETTO

Ex progetto: 2030 PROGRAMMAZIONE DELLE POLITICHE DEL LAVORO E DELLA FORMAZIONE, GESTIONE, CONTROLLO E VIGILANZA DEI PROGETTI E PROGRAMMAZIONE TERRITORIALE DELL'OFFERTA DI ISTRUZIONE SECONDARIA DI II GRADO E PIANO DI DIMENSIONAMENTO SCOLASTICO

Programma: 15 Politiche per il lavoro e la formazione professionale

Progetto: 01 Servizi per lo sviluppo del mercato del lavoro

Anno 2015

Spesa corrente			
Consolidata		Di sviluppo	
Entità (a)	% su Totale	Entità (b)	% su Totale
207.659,20			

Anno 2016

Spesa corrente			
Consolidata		Di sviluppo	
Entità (a)	% su Totale	Entità (b)	% su Totale
0,00			

Anno 2017

Spesa corrente			
Consolidata		Di sviluppo	
Entità (a)	% su Totale	Entità (b)	% su Totale
0,00			

SPESA PREVISTA PER LA REALIZZAZIONE DELL'EX PROGETTO

Ex progetto: 2031 EROGAZIONE DI SERVIZI ALLE PERSONE E ALLE IMPRESE; PROMOZIONE, GESTIONE E MONITORAGGIO DEGLI INTERVENTI DI POLITICHE DEL LAVORO; PROMOZIONE DELL'INSERIMENTO LAVORATIVO DI SPECIFICI TARGET DI UTENZA; GESTIONE E IMPLEMENTAZIONE DEL SISTEMA INFORMATIVO LAVOR

Programma: 15 Politiche per il lavoro e la formazione professionale

Progetto: 01 Servizi per lo sviluppo del mercato del lavoro

Anno 2015

Anno 2016

Anno 2017

Spesa corrente			
Consolidata		Di sviluppo	
Entità (a)	% su Totale	Entità (b)	% su Totale
1.432.557,03			
Spesa per investimento			
Consolidata		Di sviluppo	
Entità (a)	% su Totale	Entità (b)	% su Totale
27.197,78			

Spesa corrente			
Consolidata		Di sviluppo	
Entità (a)	% su Totale	Entità (b)	% su Totale
4.800,00			
Spesa per investimento			
Consolidata		Di sviluppo	
Entità (a)	% su Totale	Entità (b)	% su Totale
0,00			

Spesa corrente			
Consolidata		Di sviluppo	
Entità (a)	% su Totale	Entità (b)	% su Totale
4.800,00			
Spesa per investimento			
Consolidata		Di sviluppo	
Entità (a)	% su Totale	Entità (b)	% su Totale
0,00			

SPESA PREVISTA PER LA REALIZZAZIONE DELL'EX PROGETTO

Ex progetto: 2056 AMMINISTRAZIONE GENERALE DELLE RISORSE UMANE

Programma: 15 Politiche per il lavoro e la formazione professionale

Progetto: 01 Servizi per lo sviluppo del mercato del lavoro

Anno 2015

Spesa corrente			
Consolidata		Di sviluppo	
Entità (a)	% su Totale	Entità (b)	% su Totale
4.879.899,34			

Anno 2016

Spesa corrente			
Consolidata		Di sviluppo	
Entità (a)	% su Totale	Entità (b)	% su Totale
3.236.444,55			

Anno 2017

Spesa corrente			
Consolidata		Di sviluppo	
Entità (a)	% su Totale	Entità (b)	% su Totale
3.236.444,55			

SPESA PREVISTA PER LA REALIZZAZIONE DELL'EX PROGETTO

Ex progetto: 2075/2076/2077 ACQUISTI E SERVIZI PER L'ENTE

Programma: 15 Politiche per il lavoro e la formazione professionale

Progetto: 01 Servizi per lo sviluppo del mercato del lavoro

Anno 2015

Spesa corrente			
Consolidata		Di sviluppo	
Entità (a)	% su Totale	Entità (b)	% su Totale
67.113,03			

Anno 2016

Spesa corrente			
Consolidata		Di sviluppo	
Entità (a)	% su Totale	Entità (b)	% su Totale
66.165,00			

Anno 2017

Spesa corrente			
Consolidata		Di sviluppo	
Entità (a)	% su Totale	Entità (b)	% su Totale
66.165,00			

SPESA PREVISTA PER LA REALIZZAZIONE DEL PROGETTO

Programma: 15 Politiche per il lavoro e la formazione professionale

Progetto: 02 Formazione professionale

Anno 2015

Spesa corrente			
Consolidata		Di sviluppo	
Entità (a)	% su Totale	Entità (b)	% su Totale
16.451.000,06			

Anno 2016

Spesa corrente			
Consolidata		Di sviluppo	
Entità (a)	% su Totale	Entità (b)	% su Totale
28.624,08			

Anno 2017

Spesa corrente			
Consolidata		Di sviluppo	
Entità (a)	% su Totale	Entità (b)	% su Totale
28.624,08			

SPESA PREVISTA PER LA REALIZZAZIONE DELL'EX PROGETTO

Ex progetto: 2030 PROGRAMMAZIONE DELLE POLITICHE DEL LAVORO E DELLA FORMAZIONE, GESTIONE, CONTROLLO E VIGILANZA DEI PROGETTI E PROGRAMMAZIONE TERRITORIALE DELL'OFFERTA DI ISTRUZIONE SECONDARIA DI II GRADO E PIANO DI DIMENSIONAMENTO SCOLASTICO

Programma: 15 Politiche per il lavoro e la formazione professionale

Progetto: 02 Formazione professionale

Anno 2015

Spesa corrente			
Consolidata		Di sviluppo	
Entità (a)	% su Totale	Entità (b)	% su Totale
15.000.417,15			

Anno 2016

Spesa corrente			
Consolidata		Di sviluppo	
Entità (a)	% su Totale	Entità (b)	% su Totale
0,00			

Anno 2017

Spesa corrente			
Consolidata		Di sviluppo	
Entità (a)	% su Totale	Entità (b)	% su Totale
0,00			

SPESA PREVISTA PER LA REALIZZAZIONE DELL'EX PROGETTO

Ex progetto: 2031 EROGAZIONE DI SERVIZI ALLE PERSONE E ALLE IMPRESE; PROMOZIONE, GESTIONE E MONITORAGGIO DEGLI INTERVENTI DI POLITICHE DEL LAVORO; PROMOZIONE DELL'INSERIMENTO LAVORATIVO DI SPECIFICI TARGET DI UTENZA; GESTIONE E IMPLEMENTAZIONE DEL SISTEMA INFORMATIVO LAVOR

Programma: 15 Politiche per il lavoro e la formazione professionale

Progetto: 02 Formazione professionale

Anno 2015

Spesa corrente			
Consolidata		Di sviluppo	
Entità (a)	% su Totale	Entità (b)	% su Totale
732.800,00			

Anno 2016

Spesa corrente			
Consolidata		Di sviluppo	
Entità (a)	% su Totale	Entità (b)	% su Totale
0,00			

Anno 2017

Spesa corrente			
Consolidata		Di sviluppo	
Entità (a)	% su Totale	Entità (b)	% su Totale
0,00			

SPESA PREVISTA PER LA REALIZZAZIONE DELL'EX PROGETTO

Ex progetto: 2056 AMMINISTRAZIONE GENERALE DELLE RISORSE UMANE

Programma: 15 Politiche per il lavoro e la formazione professionale

Progetto: 02 Formazione professionale

Anno 2015

Spesa corrente			
Consolidata		Di sviluppo	
Entità (a)	% su Totale	Entità (b)	% su Totale
712.782,91			

Anno 2016

Spesa corrente			
Consolidata		Di sviluppo	
Entità (a)	% su Totale	Entità (b)	% su Totale
23.624,08			

Anno 2017

Spesa corrente			
Consolidata		Di sviluppo	
Entità (a)	% su Totale	Entità (b)	% su Totale
23.624,08			

SPESA PREVISTA PER LA REALIZZAZIONE DELL'EX PROGETTO

Ex progetto: 2075/2076/2077 ACQUISTI E SERVIZI PER L'ENTE

Programma: 15 Politiche per il lavoro e la formazione professionale

Progetto: 02 Formazione professionale

Anno 2015

Spesa corrente			
Consolidata		Di sviluppo	
Entità (a)	% su Totale	Entità (b)	% su Totale
5.000,00			

Anno 2016

Spesa corrente			
Consolidata		Di sviluppo	
Entità (a)	% su Totale	Entità (b)	% su Totale
5.000,00			

Anno 2017

Spesa corrente			
Consolidata		Di sviluppo	
Entità (a)	% su Totale	Entità (b)	% su Totale
5.000,00			

SPESA PREVISTA PER LA REALIZZAZIONE DEL PROGETTO

Programma: 15 Politiche per il lavoro e la formazione professionale

Progetto: 03 Sostegno all'occupazione

Anno 2015

Anno 2016

Anno 2017

Spesa corrente			
Consolidata		Di sviluppo	
Entità (a)	% su Totale	Entità (b)	% su Totale
121.497,05			
Spesa per investimento			
Consolidata		Di sviluppo	
Entità (a)	% su Totale	Entità (b)	% su Totale
3.000,00			

Spesa corrente			
Consolidata		Di sviluppo	
Entità (a)	% su Totale	Entità (b)	% su Totale
0,00			
Spesa per investimento			
Consolidata		Di sviluppo	
Entità (a)	% su Totale	Entità (b)	% su Totale
0,00			

Spesa corrente			
Consolidata		Di sviluppo	
Entità (a)	% su Totale	Entità (b)	% su Totale
0,00			
Spesa per investimento			
Consolidata		Di sviluppo	
Entità (a)	% su Totale	Entità (b)	% su Totale
0,00			

SPESA PREVISTA PER LA REALIZZAZIONE DELL'EX PROGETTO

Ex progetto: 2027 AZIONI POSITIVE PER LE PARI OPPORTUNITA'

Programma: 15 Politiche per il lavoro e la formazione professionale

Progetto: 03 Sostegno all'occupazione

Anno 2015

Anno 2016

Anno 2017

Spesa corrente			
Consolidata		Di sviluppo	
Entità (a)	% su Totale	Entità (b)	% su Totale
121.497,05			
Spesa per investimento			
Consolidata		Di sviluppo	
Entità (a)	% su Totale	Entità (b)	% su Totale
3.000,00			

Spesa corrente			
Consolidata		Di sviluppo	
Entità (a)	% su Totale	Entità (b)	% su Totale
0,00			
Spesa per investimento			
Consolidata		Di sviluppo	
Entità (a)	% su Totale	Entità (b)	% su Totale
0,00			

Spesa corrente			
Consolidata		Di sviluppo	
Entità (a)	% su Totale	Entità (b)	% su Totale
0,00			
Spesa per investimento			
Consolidata		Di sviluppo	
Entità (a)	% su Totale	Entità (b)	% su Totale
0,00			

3.5 - RISORSE CORRENTI ED IN CONTO CAPITALE PER LA REALIZZAZIONE DEL PROGRAMMA

ENTRATE

ENTRATE SPECIFICHE	Anno 2015	Anno 2016	Anno 2017	Legge di finanziamento e articolo
- STATO				
- REGIONE	1.244.574,18	286.593,14	286.593,14	
- UNIONE EUROPEA				
- CASSA DD.PP.- CREDITO SPORTIVO - ISTITUTI DI PREVIDENZA				
- ALTRI INDEBITAMENTI (1)				
- ALTRE ENTRATE	138.079,57	70.517,28	70.517,28	
TOTALE (A)	1.382.653,75	357.110,42	357.110,42	
PROVENTI DEI SERVIZI				
.....				
.....				
TOTALE (B)	0,00	0,00	0,00	
QUOTE DI RISORSE GENERALI				
avanzo di amministrazione	31.495,74	0,00	0,00	
fondo pluriennale vincolato	477.693,15	0,00	0,00	
TOTALE (C)	509.188,89	0,00	0,00	
TOTALE GENERALE (A+B+C)	1.891.842,64	357.110,42	357.110,42	

(1) : Prestiti da istituti privati, ricorso al credito ordinario, prestiti obbligazionari e simili.

PROGRAMMA N. 16

SPESA PREVISTA PER LA REALIZZAZIONE DEL PROGRAMMA

Programma: 16

Agricoltura, politiche agroalimentari e pesca

Anno 2015

Anno 2016

Anno 2017

Spesa corrente			
Consolidata		Di sviluppo	
Entità (a)	% su Totale	Entità (b)	% su Totale
1.679.776,76			
Spesa per investimento			
Consolidata		Di sviluppo	
Entità (a)	% su Totale	Entità (b)	% su Totale
212.065,88			

Spesa corrente			
Consolidata		Di sviluppo	
Entità (a)	% su Totale	Entità (b)	% su Totale
357.110,42			
Spesa per investimento			
Consolidata		Di sviluppo	
Entità (a)	% su Totale	Entità (b)	% su Totale
0,00			

Spesa corrente			
Consolidata		Di sviluppo	
Entità (a)	% su Totale	Entità (b)	% su Totale
357.110,42			
Spesa per investimento			
Consolidata		Di sviluppo	
Entità (a)	% su Totale	Entità (b)	% su Totale
0,00			

SPESA PREVISTA PER LA REALIZZAZIONE DEL PROGETTO

Programma: 16 Agricoltura, politiche agroalimentari e pesca

Progetto: 02 Caccia e pesca

Anno 2015

Anno 2016

Anno 2017

Spesa corrente			
Consolidata		Di sviluppo	
Entità (a)	% su Totale	Entità (b)	% su Totale
1.679.776,76			
Spesa per investimento			
Consolidata		Di sviluppo	
Entità (a)	% su Totale	Entità (b)	% su Totale
212.065,88			

Spesa corrente			
Consolidata		Di sviluppo	
Entità (a)	% su Totale	Entità (b)	% su Totale
357.110,42			
Spesa per investimento			
Consolidata		Di sviluppo	
Entità (a)	% su Totale	Entità (b)	% su Totale
0,00			

Spesa corrente			
Consolidata		Di sviluppo	
Entità (a)	% su Totale	Entità (b)	% su Totale
357.110,42			
Spesa per investimento			
Consolidata		Di sviluppo	
Entità (a)	% su Totale	Entità (b)	% su Totale
0,00			

SPESA PREVISTA PER LA REALIZZAZIONE DELL'EX PROGETTO

Ex progetto: 2002 PIANO DI UTILIZZO DEL PATRIMONIO IMMOBILIARE DELL'ENTE

Programma: 16 Agricoltura, politiche agroalimentari e pesca

Progetto: 02 Caccia e pesca

Anno 2015

Spesa corrente			
Consolidata		Di sviluppo	
Entità (a)	% su Totale	Entità (b)	% su Totale
30.560,64			

Anno 2016

Spesa corrente			
Consolidata		Di sviluppo	
Entità (a)	% su Totale	Entità (b)	% su Totale
32.000,00			

Anno 2017

Spesa corrente			
Consolidata		Di sviluppo	
Entità (a)	% su Totale	Entità (b)	% su Totale
32.000,00			

SPEA PREVISTA PER LA REALIZZAZIONE DELL'EX PROGETTO

Ex progetto: 2005 GESTIONE FORNITURE ED EROGAZIONI ENERGIA E ACQUA POTABILE

Programma: 16 Agricoltura, politiche agroalimentari e pesca

Progetto: 02 Caccia e pesca

Anno 2015

Spesa corrente			
Consolidata		Di sviluppo	
Entità (a)	% su Totale	Entità (b)	% su Totale
3.990,58			

Anno 2016

Spesa corrente			
Consolidata		Di sviluppo	
Entità (a)	% su Totale	Entità (b)	% su Totale
0,00			

Anno 2017

Spesa corrente			
Consolidata		Di sviluppo	
Entità (a)	% su Totale	Entità (b)	% su Totale
0,00			

SPESA PREVISTA PER LA REALIZZAZIONE DELL'EX PROGETTO

Ex progetto: 2017 FAUNA SELVATICA E ATTIVITA' VENATORIA

Programma: 16 Agricoltura, politiche agroalimentari e pesca

Progetto: 02 Caccia e pesca

Anno 2015

Anno 2016

Anno 2017

Spesa corrente			
Consolidata		Di sviluppo	
Entità (a)	% su Totale	Entità (b)	% su Totale
334.796,91			
Spesa per investimento			
Consolidata		Di sviluppo	
Entità (a)	% su Totale	Entità (b)	% su Totale
13.345,60			

Spesa corrente			
Consolidata		Di sviluppo	
Entità (a)	% su Totale	Entità (b)	% su Totale
0,00			
Spesa per investimento			
Consolidata		Di sviluppo	
Entità (a)	% su Totale	Entità (b)	% su Totale
0,00			

Spesa corrente			
Consolidata		Di sviluppo	
Entità (a)	% su Totale	Entità (b)	% su Totale
0,00			
Spesa per investimento			
Consolidata		Di sviluppo	
Entità (a)	% su Totale	Entità (b)	% su Totale
0,00			

SPESA PREVISTA PER LA REALIZZAZIONE DELL'EX PROGETTO

Ex progetto: 2018 FAUNA ITTICA, PESCA SPORTIVA E PROFESSIONALE

Programma: 16 Agricoltura, politiche agroalimentari e pesca

Progetto: 02 Caccia e pesca

Anno 2015

Anno 2016

Anno 2017

Spesa corrente			
Consolidata		Di sviluppo	
Entità (a)	% su Totale	Entità (b)	% su Totale
272.366,36			
Spesa per investimento			
Consolidata		Di sviluppo	
Entità (a)	% su Totale	Entità (b)	% su Totale
198.720,28			

Spesa corrente			
Consolidata		Di sviluppo	
Entità (a)	% su Totale	Entità (b)	% su Totale
0,00			
Spesa per investimento			
Consolidata		Di sviluppo	
Entità (a)	% su Totale	Entità (b)	% su Totale
0,00			

Spesa corrente			
Consolidata		Di sviluppo	
Entità (a)	% su Totale	Entità (b)	% su Totale
0,00			
Spesa per investimento			
Consolidata		Di sviluppo	
Entità (a)	% su Totale	Entità (b)	% su Totale
0,00			

SPESA PREVISTA PER LA REALIZZAZIONE DELL'EX PROGETTO

Ex progetto: 2036 PROGRAMMAZIONE E GESTIONE DELLE RISORSE FINANZIARIE DELL'ENTE

Programma: 16 Agricoltura, politiche agroalimentari e pesca

Progetto: 02 Caccia e pesca

Anno 2015

Anno 2016

Anno 2017

Spesa corrente			
Consolidata		Di sviluppo	
Entità (a)	% su Totale	Entità (b)	% su Totale
23.433,97			
Spesa per investimento			
Consolidata		Di sviluppo	
Entità (a)	% su Totale	Entità (b)	% su Totale
1.498,74			

Spesa corrente			
Consolidata		Di sviluppo	
Entità (a)	% su Totale	Entità (b)	% su Totale
22.740,24			
Spesa per investimento			
Consolidata		Di sviluppo	
Entità (a)	% su Totale	Entità (b)	% su Totale
8.777,04			

Spesa corrente			
Consolidata		Di sviluppo	
Entità (a)	% su Totale	Entità (b)	% su Totale
22.333,72			
Spesa per investimento			
Consolidata		Di sviluppo	
Entità (a)	% su Totale	Entità (b)	% su Totale
9.183,56			

SPESA PREVISTA PER LA REALIZZAZIONE DELL'EX PROGETTO

Ex progetto: 2056 AMMINISTRAZIONE GENERALE DELLE RISORSE UMANE

Programma: 16 Agricoltura, politiche agroalimentari e pesca

Progetto: 02 Caccia e pesca

Anno 2015

Spesa corrente			
Consolidata		Di sviluppo	
Entità (a)	% su Totale	Entità (b)	% su Totale
939.889,74			

Anno 2016

Spesa corrente			
Consolidata		Di sviluppo	
Entità (a)	% su Totale	Entità (b)	% su Totale
221.775,82			

Anno 2017

Spesa corrente			
Consolidata		Di sviluppo	
Entità (a)	% su Totale	Entità (b)	% su Totale
221.775,82			

SPESA PREVISTA PER LA REALIZZAZIONE DELL'EX PROGETTO

Ex progetto: 2075/2076/2077 ACQUISTI E SERVIZI PER L'ENTE

Programma: 16 Agricoltura, politiche agroalimentari e pesca

Progetto: 02 Caccia e pesca

Anno 2015

Spesa corrente			
Consolidata		Di sviluppo	
Entità (a)	% su Totale	Entità (b)	% su Totale
73.239,82			

Anno 2016

Spesa corrente			
Consolidata		Di sviluppo	
Entità (a)	% su Totale	Entità (b)	% su Totale
71.817,32			

Anno 2017

Spesa corrente			
Consolidata		Di sviluppo	
Entità (a)	% su Totale	Entità (b)	% su Totale
71.817,32			

3.5 - RISORSE CORRENTI ED IN CONTO CAPITALE PER LA REALIZZAZIONE DEL PROGRAMMA

ENTRATE

ENTRATE SPECIFICHE	Anno 2015	Anno 2016	Anno 2017	Legge di finanziamento e articolo
- STATO				
- REGIONE				
- UNIONE EUROPEA	193.182,63	0,00	0,00	
- CASSA DD.PP.- CREDITO SPORTIVO - ISTITUTI DI PREVIDENZA				
- ALTRI INDEBITAMENTI (1)				
- ALTRE ENTRATE	377.365,63	371.671,70	371.671,70	
TOTALE (A)	570.548,26	371.671,70	371.671,70	
PROVENTI DEI SERVIZI				
.....				
.....				
TOTALE (B)	0,00	0,00	0,00	
QUOTE DI RISORSE GENERALI				
avanzo di amministrazione	0,00	0,00	0,00	
fondo pluriennale vincolato	428.821,88	0,00	0,00	
TOTALE (C)	428.821,88	0,00	0,00	
TOTALE GENERALE (A+B+C)	999.370,14	371.671,70	371.671,70	

(1) : Prestiti da istituti privati, ricorso al credito ordinario, prestiti obbligazionari e simili.

PROGRAMMA N. 19

SPESA PREVISTA PER LA REALIZZAZIONE DEL PROGRAMMA

Relazioni internazionali

Programma: 19

Anno 2015

Spesa corrente			
Consolidata		Di sviluppo	
Entità (a)	% su Totale	Entità (b)	% su Totale
987.169,13			
Spesa per investimento			
Consolidata		Di sviluppo	
Entità (a)	% su Totale	Entità (b)	% su Totale
12.201,01			

Anno 2016

Spesa corrente			
Consolidata		Di sviluppo	
Entità (a)	% su Totale	Entità (b)	% su Totale
371.671,70			
Spesa per investimento			
Consolidata		Di sviluppo	
Entità (a)	% su Totale	Entità (b)	% su Totale
0,00			

Anno 2017

Spesa corrente			
Consolidata		Di sviluppo	
Entità (a)	% su Totale	Entità (b)	% su Totale
371.671,70			
Spesa per investimento			
Consolidata		Di sviluppo	
Entità (a)	% su Totale	Entità (b)	% su Totale
0,00			

SPESA PREVISTA PER LA REALIZZAZIONE DEL PROGETTO

Programma: 19 Relazioni internazionali
Progetto: 01 Relazioni internazionali e Cooperazione allo sviluppo

Anno 2015

Spesa corrente			
Consolidata		Di sviluppo	
Entità (a)	% su Totale	Entità (b)	% su Totale
987.169,13			
Spesa per investimento			
Consolidata		Di sviluppo	
Entità (a)	% su Totale	Entità (b)	% su Totale
12.201,01			

Anno 2016

Spesa corrente			
Consolidata		Di sviluppo	
Entità (a)	% su Totale	Entità (b)	% su Totale
371.671,70			
Spesa per investimento			
Consolidata		Di sviluppo	
Entità (a)	% su Totale	Entità (b)	% su Totale
0,00			

Anno 2017

Spesa corrente			
Consolidata		Di sviluppo	
Entità (a)	% su Totale	Entità (b)	% su Totale
371.671,70			
Spesa per investimento			
Consolidata		Di sviluppo	
Entità (a)	% su Totale	Entità (b)	% su Totale
0,00			

SPESA PREVISTA PER LA REALIZZAZIONE DELL'EX PROGETTO

Ex progetto: 2028/2029 2028/2029 POLITICHE COMUNITARIE E COOPERAZIONE DECENTRATA E PROGETTI EUROPEI NAZIONALI E TRANSNAZIONALI

Programma: 19 Relazioni internazionali

Progetto: 01 Relazioni internazionali e Cooperazione allo sviluppo

Anno 2015

Anno 2016

Anno 2017

Spesa corrente			
Consolidata		Di sviluppo	
Entità (a)	% su Totale	Entità (b)	% su Totale
615.497,43			
Spesa per investimento			
Consolidata		Di sviluppo	
Entità (a)	% su Totale	Entità (b)	% su Totale
12.201,01			

Spesa corrente			
Consolidata		Di sviluppo	
Entità (a)	% su Totale	Entità (b)	% su Totale
0,00			
Spesa per investimento			
Consolidata		Di sviluppo	
Entità (a)	% su Totale	Entità (b)	% su Totale
0,00			

Spesa corrente			
Consolidata		Di sviluppo	
Entità (a)	% su Totale	Entità (b)	% su Totale
0,00			
Spesa per investimento			
Consolidata		Di sviluppo	
Entità (a)	% su Totale	Entità (b)	% su Totale
0,00			

SPESA PREVISTA PER LA REALIZZAZIONE DELL'EX PROGETTO

Ex progetto: 2056 AMMINISTRAZIONE GENERALE DELLE RISORSE UMANE

Programma: 19 Relazioni internazionali

Progetto: 01 Relazioni internazionali e Cooperazione allo sviluppo

Anno 2015

Spesa corrente			
Consolidata		Di sviluppo	
Entità (a)	% su Totale	Entità (b)	% su Totale
371.671,70			

Anno 2016

Spesa corrente			
Consolidata		Di sviluppo	
Entità (a)	% su Totale	Entità (b)	% su Totale
371.671,70			

Anno 2017

Spesa corrente			
Consolidata		Di sviluppo	
Entità (a)	% su Totale	Entità (b)	% su Totale
371.671,70			

3.5 - RISORSE CORRENTI ED IN CONTO CAPITALE PER LA REALIZZAZIONE DEL PROGRAMMA

ENTRATE

ENTRATE SPECIFICHE	Anno 2015	Anno 2016	Anno 2017	Legge di finanziamento e articolo
- STATO				
- REGIONE				
- UNIONE EUROPEA				
- CASSA DD.PP.- CREDITO SPORTIVO - ISTITUTI DI PREVIDENZA				
- ALTRI INDEBITAMENTI (1)				
- ALTRE ENTRATE	1.701.203,66	2.015.739,12	2.343.486,15	
TOTALE (A)	1.701.203,66	2.015.739,12	2.343.486,15	
PROVENTI DEI SERVIZI				
.....				
.....				
TOTALE (B)	0,00	0,00	0,00	
QUOTE DI RISORSE GENERALI				
.....				
.....				
TOTALE (C)	0,00	0,00	0,00	
TOTALE GENERALE (A+B+C)	1.701.203,66	2.015.739,12	2.343.486,15	

(1) : Prestiti da istituti privati, ricorso al credito ordinario, prestiti obbligazionari e simili.

PROGRAMMA N. 20

SPESA PREVISTA PER LA REALIZZAZIONE DEL PROGRAMMA

Programma: 20

Fondi e accantonamenti

Anno 2015

Anno 2016

Anno 2017

Spesa corrente			
Consolidata		Di sviluppo	
Entità (a)	% su Totale	Entità (b)	% su Totale
1.701.203,66			

Spesa corrente			
Consolidata		Di sviluppo	
Entità (a)	% su Totale	Entità (b)	% su Totale
2.015.739,12			

Spesa corrente			
Consolidata		Di sviluppo	
Entità (a)	% su Totale	Entità (b)	% su Totale
2.343.486,15			

SPESA PREVISTA PER LA REALIZZAZIONE DEL PROGETTO

Programma: 20 Fondi e accantonamenti

Progetto: 01 Fondo di riserva

Anno 2015

Spesa corrente			
Consolidata		Di sviluppo	
Entità (a)	% su Totale	Entità (b)	% su Totale
578.018,44			

Anno 2016

Spesa corrente			
Consolidata		Di sviluppo	
Entità (a)	% su Totale	Entità (b)	% su Totale
664.000,00			

Anno 2017

Spesa corrente			
Consolidata		Di sviluppo	
Entità (a)	% su Totale	Entità (b)	% su Totale
664.000,00			

SPEA PREVISTA PER LA REALIZZAZIONE DELL'EX PROGETTO

Ex progetto: 2036 PROGRAMMAZIONE E GESTIONE DELLE RISORSE FINANZIARIE DELL'ENTE

Programma: 20 Fondi e accantonamenti

Progetto: 01 Fondo di riserva

Anno 2015

Spesa corrente			
Consolidata		Di sviluppo	
Entità (a)	% su Totale	Entità (b)	% su Totale
578.018,44			

Anno 2016

Spesa corrente			
Consolidata		Di sviluppo	
Entità (a)	% su Totale	Entità (b)	% su Totale
664.000,00			

Anno 2017

Spesa corrente			
Consolidata		Di sviluppo	
Entità (a)	% su Totale	Entità (b)	% su Totale
664.000,00			

SPESA PREVISTA PER LA REALIZZAZIONE DEL PROGETTO

Programma: 20 Fondi e accantonamenti
Progetto: 02 Fondo crediti di dubbia esigibilità

Anno 2015

Spesa corrente			
Consolidata		Di sviluppo	
Entità (a)	% su Totale	Entità (b)	% su Totale
973.185,22			

Anno 2016

Spesa corrente			
Consolidata		Di sviluppo	
Entità (a)	% su Totale	Entità (b)	% su Totale
1.201.739,12			

Anno 2017

Spesa corrente			
Consolidata		Di sviluppo	
Entità (a)	% su Totale	Entità (b)	% su Totale
1.529.486,15			

SPESA PREVISTA PER LA REALIZZAZIONE DELL'EX PROGETTO

Ex progetto: 2036 PROGRAMMAZIONE E GESTIONE DELLE RISORSE FINANZIARIE DELL'ENTE

Programma: 20 Fondi e accantonamenti

Progetto: 02 Fondo crediti di dubbia esigibilità

Anno 2015

Spesa corrente			
Consolidata		Di sviluppo	
Entità (a)	% su Totale	Entità (b)	% su Totale
973.185,22			

Anno 2016

Spesa corrente			
Consolidata		Di sviluppo	
Entità (a)	% su Totale	Entità (b)	% su Totale
1.201.739,12			

Anno 2017

Spesa corrente			
Consolidata		Di sviluppo	
Entità (a)	% su Totale	Entità (b)	% su Totale
1.529.486,15			

SPESA PREVISTA PER LA REALIZZAZIONE DEL PROGETTO

Programma: 20 Fondi e accantonamenti

Progetto: 03 Altri Fondi

Anno 2015

Spesa corrente			
Consolidata		Di sviluppo	
Entità (a)	% su Totale	Entità (b)	% su Totale
150.000,00			

Anno 2016

Spesa corrente			
Consolidata		Di sviluppo	
Entità (a)	% su Totale	Entità (b)	% su Totale
150.000,00			

Anno 2017

Spesa corrente			
Consolidata		Di sviluppo	
Entità (a)	% su Totale	Entità (b)	% su Totale
150.000,00			

SPESA PREVISTA PER LA REALIZZAZIONE DELL'EX PROGETTO

Ex progetto: 2036 PROGRAMMAZIONE E GESTIONE DELLE RISORSE FINANZIARIE DELL'ENTE

Programma: 20 Fondi e accantonamenti

Progetto: 03 Altri Fondi

Anno 2015

Spesa corrente			
Consolidata		Di sviluppo	
Entità (a)	% su Totale	Entità (b)	% su Totale
150.000,00			

Anno 2016

Spesa corrente			
Consolidata		Di sviluppo	
Entità (a)	% su Totale	Entità (b)	% su Totale
150.000,00			

Anno 2017

Spesa corrente			
Consolidata		Di sviluppo	
Entità (a)	% su Totale	Entità (b)	% su Totale
150.000,00			

3.5 - RISORSE CORRENTI ED IN CONTO CAPITALE PER LA REALIZZAZIONE DEL PROGRAMMA

ENTRATE

ENTRATE SPECIFICHE	Anno 2015	Anno 2016	Anno 2017	Legge di finanziamento e articolo
- STATO				
- REGIONE				
- UNIONE EUROPEA				
- CASSA DD.PP.- CREDITO SPORTIVO - ISTITUTI DI PREVIDENZA				
- ALTRI INDEBITAMENTI (1)				
- ALTRE ENTRATE	27.426.946,99	10.281.015,92	30.410.320,07	
TOTALE (A)	27.426.946,99	10.281.015,92	30.410.320,07	
PROVENTI DEI SERVIZI				
.....				
.....				
TOTALE (B)	0,00	0,00	0,00	
QUOTE DI RISORSE GENERALI				
avanzo di amministrazione	116.491,84	0,00	0,00	
fondo pluriennale vincolato	0,00	0,00	0,00	
TOTALE (C)	116.491,84	0,00	0,00	
TOTALE GENERALE (A+B+C)	27.543.438,83	10.281.015,92	30.410.320,07	

(1) : Prestiti da istituti privati, ricorso al credito ordinario, prestiti obbligazionari e simili.

PROGRAMMA N. 50

SPESA PREVISTA PER LA REALIZZAZIONE DEL PROGRAMMA

Programma: 50 Debito pubblico

Anno 2015

Spesa corrente			
Consolidata		Di sviluppo	
Entità (a)	% su Totale	Entità (b)	% su Totale
27.543.438,83			

Anno 2016

Spesa corrente			
Consolidata		Di sviluppo	
Entità (a)	% su Totale	Entità (b)	% su Totale
10.281.015,92			

Anno 2017

Spesa corrente			
Consolidata		Di sviluppo	
Entità (a)	% su Totale	Entità (b)	% su Totale
30.410.320,07			

SPESA PREVISTA PER LA REALIZZAZIONE DEL PROGETTO

Programma: 50 Debito pubblico

Progetto: 01 Quota interessi ammortamento mutui e prestiti obbligazionari

Anno 2015

Spesa corrente			
Consolidata		Di sviluppo	
Entità (a)	% su Totale	Entità (b)	% su Totale
253.446,99			

Anno 2016

Spesa corrente			
Consolidata		Di sviluppo	
Entità (a)	% su Totale	Entità (b)	% su Totale
245.575,53			

Anno 2017

Spesa corrente			
Consolidata		Di sviluppo	
Entità (a)	% su Totale	Entità (b)	% su Totale
239.041,98			

SPEA PREVISTA PER LA REALIZZAZIONE DELL'EX PROGETTO

Ex progetto: 2036 PROGRAMMAZIONE E GESTIONE DELLE RISORSE FINANZIARIE DELL'ENTE

Programma: 50 Debito pubblico

Progetto: 01 Quota interessi ammortamento mutui e prestiti obbligazionari

Anno 2015

Spesa corrente			
Consolidata		Di sviluppo	
Entità (a)	% su Totale	Entità (b)	% su Totale
253.446,99			

Anno 2016

Spesa corrente			
Consolidata		Di sviluppo	
Entità (a)	% su Totale	Entità (b)	% su Totale
245.575,53			

Anno 2017

Spesa corrente			
Consolidata		Di sviluppo	
Entità (a)	% su Totale	Entità (b)	% su Totale
239.041,98			

SPESA PREVISTA PER LA REALIZZAZIONE DEL PROGETTO

Programma: 50 Debito pubblico
Progetto: 02 Quota capitale ammortamento mutui e prestiti obbligazionari

Anno 2015

Spesa per investimento			
Consolidata		Di sviluppo	
Entità (a)	% su Totale	Entità (b)	% su Totale
27.289.991,84			

Anno 2016

Spesa per investimento			
Consolidata		Di sviluppo	
Entità (a)	% su Totale	Entità (b)	% su Totale
10.035.440,39			

Anno 2017

Spesa per investimento			
Consolidata		Di sviluppo	
Entità (a)	% su Totale	Entità (b)	% su Totale
30.171.278,09			

SPESA PREVISTA PER LA REALIZZAZIONE DELL'EX PROGETTO

Ex progetto: 2036 PROGRAMMAZIONE E GESTIONE DELLE RISORSE FINANZIARIE DELL'ENTE

Programma: 50 Debito pubblico

Progetto: 02 Quota capitale ammortamento mutui e prestiti obbligazionari

Anno 2015

Spesa per investimento			
Consolidata		Di sviluppo	
Entità (a)	% su Totale	Entità (b)	% su Totale
27.289.991,84			

Anno 2016

Spesa per investimento			
Consolidata		Di sviluppo	
Entità (a)	% su Totale	Entità (b)	% su Totale
10.035.440,39			

Anno 2017

Spesa per investimento			
Consolidata		Di sviluppo	
Entità (a)	% su Totale	Entità (b)	% su Totale
30.171.278,09			

3.5 - RISORSE CORRENTI ED IN CONTO CAPITALE PER LA REALIZZAZIONE DEL PROGRAMMA

ENTRATE

ENTRATE SPECIFICHE	Anno 2015	Anno 2016	Anno 2017	Legge di finanziamento e articolo
- STATO				
- REGIONE				
- UNIONE EUROPEA				
- CASSA DD.PP.- CREDITO SPORTIVO - ISTITUTI DI PREVIDENZA				
- ALTRI INDEBITAMENTI (1)				
- ALTRE ENTRATE	30.000.000,00	30.000.000,00	30.000.000,00	
TOTALE (A)	30.000.000,00	30.000.000,00	30.000.000,00	
PROVENTI DEI SERVIZI				
.....				
.....				
TOTALE (B)	0,00	0,00	0,00	
QUOTE DI RISORSE GENERALI				
avanzo di amministrazione	0,00	0,00	0,00	
fondo pluriennale vincolato	0,00	0,00	0,00	
TOTALE (C)	0,00	0,00	0,00	
TOTALE GENERALE (A+B+C)	30.000.000,00	30.000.000,00	30.000.000,00	

(1) : Prestiti da istituti privati, ricorso al credito ordinario, prestiti obbligazionari e simili.

PROGRAMMA N. 60

SPESA PREVISTA PER LA REALIZZAZIONE DEL PROGRAMMA

Programma: 60

Anticipazioni finanziarie

Anno 2015

Spesa corrente			
Consolidata		Di sviluppo	
Entità (a)	% su Totale	Entità (b)	% su Totale
30.000.000,00			

Anno 2016

Spesa corrente			
Consolidata		Di sviluppo	
Entità (a)	% su Totale	Entità (b)	% su Totale
30.000.000,00			

Anno 2017

Spesa corrente			
Consolidata		Di sviluppo	
Entità (a)	% su Totale	Entità (b)	% su Totale
30.000.000,00			

SPESA PREVISTA PER LA REALIZZAZIONE DEL PROGETTO

Programma: 60 Anticipazioni finanziarie
Progetto: 01 Restituzione anticipazione di tesoreria

Anno 2015

Spesa per investimento			
Consolidata		Di sviluppo	
Entità (a)	% su Totale	Entità (b)	% su Totale
30.000.000,00			

Anno 2016

Spesa per investimento			
Consolidata		Di sviluppo	
Entità (a)	% su Totale	Entità (b)	% su Totale
30.000.000,00			

Anno 2017

Spesa per investimento			
Consolidata		Di sviluppo	
Entità (a)	% su Totale	Entità (b)	% su Totale
30.000.000,00			

SPESA PREVISTA PER LA REALIZZAZIONE DELL'EX PROGETTO

Ex progetto: 2036 PROGRAMMAZIONE E GESTIONE DELLE RISORSE FINANZIARIE DELL'ENTE

Programma: 60 Anticipazioni finanziarie

Progetto: 01 Restituzione anticipazione di tesoreria

Anno 2015

Spesa per investimento			
Consolidata		Di sviluppo	
Entità (a)	% su Totale	Entità (b)	% su Totale
30.000.000,00			

Anno 2016

Spesa per investimento			
Consolidata		Di sviluppo	
Entità (a)	% su Totale	Entità (b)	% su Totale
30.000.000,00			

Anno 2017

Spesa per investimento			
Consolidata		Di sviluppo	
Entità (a)	% su Totale	Entità (b)	% su Totale
30.000.000,00			

SEZIONE 4

STATO DI ATTUAZIONE DEI PROGRAMMI DELIBERATI NEGLI ANNI PRECEDENTI E CONSIDERAZIONI SULLO STATO DI ATTUAZIONE

Descrizione Investimento	Anno Inves.to	Importo (in EURO)			Fonti di finanz.to
		Totale Investimento	Importo liquidato al 31/12/2014	Importo da Liquidare	
Realizz. Interv. Sperm. Depuraz. Natur. Servizio Ostello di Isola Polvese	2000	103.291,38	94.570,68	8.720,70	Mutuo Cassa DD.PP.
Lago Trasimeno L. 194/98	2000	7.766.744,87	7.501.258,34	265.486,53	Mutuo Cassa DD.PP.
Lavori di straordinaria manut. Parco Ranghiasi Gubbio	2001	98.126,81	93.079,53	5.047,28	Mutuo Cassa DD.PP.
Museo della Scienza	2001	413.165,52	397.031,24	16.134,28	Mutuo Cassa DD.PP.
Lavori straordinaria manutenzione c/o Liceo Scientifico Marconi di Foligno ai sensi L.23/96	2001	100.172,03	99.783,77	388,26	Mutuo Cassa DD.PP.
Lavori straordinaria manutenzione c/o A. Volta di Spoleto ai sensi L.23/96	2001	51.645,69	50.051,14	1.594,55	Mutuo Cassa DD.PP.
Ripristino strutture Centro Ittiogenico Trasimeno	2001	41.316,55	39.530,06	1.786,49	Contributo Regione Umbria
Lavori straord.manut. Rifacimento Ponte sul Fiume Tevere sulla SP.100 di Pistrino	2001	390.711,29	346.850,84	43.860,45	Contributo Regione Umbria
Lavori presso Parco Ranghiasi di Gubbio	2001	98.126,81	83.400,59	14.726,22	Contributo Comune di Gubbio
Lavori di straordinaria manutenzione c/o edificio sede dell'IPSIA di Todi	2002	309.874,14	278.327,65	31.546,49	Mutuo Cassa DD.PP.
Sistemazione idraulica Fiume Chiascio - zona industriale Bastia Umbra	2002	1.291.142,25	1.196.704,05	94.438,20	Contributo Regione Umbria
Esecuzione di opere per la messa in sicurezza di Ponte Valleceppi	2002	516.456,90	38.189,98	478.266,92	Contributo Regione Umbria
S.P. 201 Di Pietralunga Interventi di straordinaria manutenzione consistenti in sistemazione frana in loc. Bacciana nel Comune di Montone	2003	120.000,00	93.846,49	26.153,51	Ricavato vendite

Descrizione Investimento	Anno Inves.to	Importo (in EURO)			Fonti di finanz.to
		Totale Investimento	Importo liquidato al 31/12/2014	Importo da Liquidare	
Lavori di completamento c/o Centro di Produzione Selvaggina di Torre Certalda di Umbertide	2003	19.100,00	18.658,16	441,84	Ricavato vendite
Coofinanziamento progettazione e costruzione impianto fitodepuratore nelle aree ad alta valenza ambientale.	2003	300.000,00	98.118,40	201.881,60	Mutuo Cassa DD.PP.
Lic.Scient. e Istit. Magistrale di Spoleto» Lavori di straordinaria manutenzione	2003	97.000,00	97.000,00	-	B.O.P.
Progetto Adescuole IPSIA.ITC-IPC di Foligno Lavori di adeguamento, manutenzione straordinaria e abbattimento barriere architettoniche	2003	102.322,74	102.322,74	-	B.O.P.
Isola Polvese Percorso di fruizione risorse ambientali per non vedenti e svantaggiati	2003	26.000,00	18.884,80	7.115,20	B.O.P.
Interventi di straordinaria manutenzione consistenti nel trattamento superficiale di pavimentazione sulle SS.PP.	2003	120.000,00	102.807,74	17.192,26	B.O.P.
Coofinanziamento Progettazione e costruzione impianti energia alternativa c/o aule verdi provinciali di Borgo Cerreto - Parco di Coppo - Oasi la Valle e centro Ittiogenico	2003	300.000,00	208.058,78	91.941,22	B.O.P.
Coofinanziamento Progettazione e costruzione impianti energia alternativa siti nei comuni di Fossato di Vico, Gualdo Tadino e Gubbio	2003	400.000,00	184.833,46	215.166,54	B.O.P.
ITAS "A.Ciuffelli" di Todi-Rifacimento copertura ala uffici	2003	107.967,29	107.967,29	-	B.O.P.
L.S. "G. Marconi" di Foligno - Lavori di adeguamento e manutenzione straordinaria.	2003	99.892,46	99.892,46	-	B.O.P.
IPSIA di Todi. Lavori di ristrutturazione ed adeguamento (I° e II° stralcio)	2003	149.995,66	149.995,66	-	B.O.P.
Palestra scolastica ITCG Norcia Sistemaz.esterne.	2003	14.398,95	14.398,95	-	B.O.P.
Adeguamento impianti elettrici gallerie SS.RR.	2003	250.000,00	246.312,99	3.687,01	Contributo Regione Umbria

Descrizione Investimento	Anno Inves.to	Importo (in EURO)			Fonti di finanz.to
		Totale Investimento	Importo liquidato al 31/12/2014	Importo da Liquidare	
Progetto messa in sicurezza centro abitato di P.Felcino	2003	584.947,41	548.897,13	36.050,28	Contributo Autorità di Bacino Fiume Tevere
Realizzazione Acquario del Trasimeno	2003	150.078,00	150.078,00	-	B.O.P.
Lavori di straordinaria manutenzione c/o Ist. D'Arte di Gubbio	2004	350.000,00	311.986,76	38.013,24	Mutuo Cassa DD.PP.
Lavori di sistemazione e adeguamento c/o IPSIA Cavour Marconi sede Olmo	2004	700.000,00	580.673,06	119.326,94	Mutuo Cassa DD.PP.
Interventi di sistemazione idraulica nel tratto da Bastia a Costano dal centro abitato di San Lorenzo alla zona ind.le di Bastia - Fiume Chiasci - Comune di Bastia	2004	60.000,00	52.800,00	7.200,00	Mutuo Cassa DD.PP.
Sistemazioni idrauliche nel tratto della diga di Casanova della S.P. Pianello - Fiume Chiascio.	2004	98.360,00	89.880,00	8.480,00	Mutuo Cassa DD.PP.
Interventi di straordinaria manutenzione collegati alla certificazione ambientale di Isola Polvese	2004	172.735,58	170.941,58	1.794,00	Mutuo Cassa DD.PP.
Centro Ittiogenico del Trasimeno-Rifacimento drenaggi perimetrali	2004	70.000,00	66.888,54	3.111,46	Mutuo Cassa DD.PP.
S.P. 105 di Trestina Variante all'abitato di Trestina (parziale finanziamento)	2004	494.362,62	492.558,94	1.803,68	B.O.P.
Lavori di adeguamento alle norme di sicurezza ed eliminazione barriere architettoniche c/o Istituto D'Arte sede "Trinità" Spoleto ai sensi della L. 23/96	2004	72.435,69	71.150,93	1.284,76	Mutuo Cassa DD.PP.
S.R. n. 599 Trasimeno Lavori realizzazione rotatoria in corrispondenza innesto con S.R. n. 75 Bis	2004	499.593,4	468.458,49	31.134,91	Contributo Regione Umbria
S.R. Flaminia Rettifica curva c/o Fosso de Canali e abbassamento dosso	2004	1.000.000,00	977.180,94	22.819,06	Contributo Regione Umbria
S.R. n. 220 Pievaiola Eliminazione P.L. loc. Centova di Perugia	2004	1.330.250,00	1.310.475,01	19.774,99	Contributo Regione Umbria

Descrizione Investimento	Anno Inves.to	Importo (in EURO)			Fonti di finanz.to
		Totale Investimento	Importo liquidato al 31/12/2014	Importo da Liquidare	
S.R. n. 3 Flaminia Sistemazione svincolo Loc. Trevi	2004	2.882.953,95	2.876.642,78	6.311,17	Contributo Regione Umbria
Realizzazione Bretella di Collegamento tra Via Dottori e Via Settevalli nella Città di Perugia	2004	4.800.000,00	4.777.122,75	22.877,25	Contributo Regione Umbria
Istituto D'Arte L.Leonardi di Spoleto Ex Convento San Domenico lavori adeguamento sicurezza vie di esodo	2005	40.000,00	27.600,00	12.400,00	Mutuo Cassa DD.PP.
Lavori di adeguamento impianti manutenzione edilizia, bonifica e messa a norma struttura presso impianto ittiogenico di S. Arcangelo	2005	15.200,00	13.900,89	1.299,11	Mutuo Cassa DD.PP.
Centro di produzione selvaggina di Torre Certalda- Lavori di completamento impianto idraulico ed elettrico Palazzina	2005	19.000,00	15.688,39	3.311,61	Mutuo Cassa DD.PP.
Centro di produzione selvaggina di Torre Certalda- Lavori di realizzazione scale rampe disabili e pavimentazione palazzina adibita ad uffici	2005	14.000,00	11.543,65	2.456,35	Mutuo Cassa DD.PP.
Centro ittiogenico del Trasimeno lavori di completamento, prog.sistemazione e bonifica idraulica.	2005	12.800,00	10.438,36	2.361,64	Mutuo Cassa DD.PP.
Programma PIAT - Realizzazione Bretella Collegam. Perugia-Ancona e Aeroporto Reg.le S.Egidio. . (D.G.R.n.511/04)	2005	250.000,00	215.083,70	34.916,30	Contributo Regione Umbria
S.P.n.451 Lavori di adeguam. e realizz.variante. (PIAT - D.G.R.n.511/04).	2005	855.000,00	633.330,81	221.669,19	Contributo Regione Umbria
S.R.599-1.Allarg.to sottovia ferrov.rio com.ne di Magione (DGR 2171/04).	2005	120.000,00	17.329,74	102.670,26	Contributo Regione Umbria
S.R.n.3 Flaminia. Adeguamento incrocio con stabilimento Merloni Km.181+000.(DGR 2171/04)	2005	50.000,00	29.308,73	20.691,27	Contributo Regione Umbria
S.R.220. Adeguamento incrocio in Loc. Acquaiola. (DGR 2171/04)	2005	200.000,00	1.091,05	198.908,95	Contributo Regione Umbria
S.R.n.361 Septempadana- Bretella di collegamento tra la vecchia e nuova S.r. 3 Flaminia. (DGR 2171/04)	2005	600.000,00	131.472,81	468.527,19	Contributo Regione Umbria

Descrizione Investimento	Anno Inves.to	Importo (in EURO)			Fonti di finanz.to
		Totale Investimento	Importo liquidato al 31/12/2014	Importo da Liquidare	
S.R. 147 Assisana Adeguamento incrocio con S.P. 248 di Petrignano. (DGR 2171/04)	2005	25.000,00	24.459,60	540,40	Contributo Regione Umbria
S.R. 298 Eugubina. Sistemazione incrocio con S.P. 205 di Mocaiana in loc. Ponte d'Assi. (DGR 2171/04)	2005	10.000,00	9.975,60	24,40	Contributo Regione Umbria
S.R. 316 Dei Monti Martani. Risanamento piattaforma Km. 7+000 e Km. 21+000. (DGR 2171/04)	2005	100.000,00	84.169,06	15.830,94	Contributo Regione Umbria
S.R. 317 Marscianese. Risanamento tratti di corpo stradale a seguito di dissesti. (DGR 2171/04)	2005	100.000,00	99.950,87	49,13	Contributo Regione Umbria
S.R. 220 Pievaiola. Adeguamento del tratto tra Capanne e Fontignano. (DGR 2171/04)	2005	600.000,00	240.921,97	359.078,03	Contributo Regione Umbria
S.R. 599 del Trasimeno Inferiore. Lavori di adeguamento icrocio con S.P. 316 per S.Feliciano. (DGR 2171/04)	2005	15.000,00	14.253,36	746,64	Contributo Regione Umbria
S.R. 298 Eugubina. Adeguamento incrocio con la S.P. 246/2 Loc. Piccione Km.36+000. (DGR 2171/04)	2005	100.000,00	12.448,14	87.551,86	Contributo Regione Umbria
Interv. di Adeguamento Barriere lungo le SS.RR. di tutti i Compr. Stradali. (DGR.2171/04)	2005	239.877,44	228.880,16	10.997,28	Contributo Regione Umbria
S.R.147 Assisana: Variante e soppress. P.L. (PIAT - DGR.n.511/04)	2005	450.000,00	22.693,74	427.306,26	Contributo Regione Umbria
ITCG Bonchi ITIS -IPSIA di Aaaisi Lavori di adeguamento alle norme di sicurezza e manutenzione straordinaria.	2005	72.748,88	72.748,88	-	Contributo Regione Umbria
Lavori di sistemazione idraulica per difesa zona di esondazione F.Tevere tratto da ponte Felcino a Ponte Valleceppi.	2005	177.449,94	-	177.449,94	Contributo Regione Umbria
F.Tevere-Interventi riduzione rischio idraulico in prossimità centro abitato Ponte Pattoli-comune di Perugia.	2005	177.449,94	30.236,76	147.213,18	Contributo Regione Umbria
Liceo Classico "P.II Giovane" Di Citta' Di Castello - Lavori Di Adeguamento Alle Norme Di Sicurezza Per L'ottenimento Certificato Di Prevenzione Incendi	2006	26.080,00	25.136,18	943,82	Mutuo Cassa DD.PP.

Descrizione Investimento	Anno Inves.to	Importo (in EURO)			Fonti di finanz.to
		Totale Investimento	Importo liquidato al 31/12/2014	Importo da Liquidare	
Realizzazione di piazzole per l'alloggiamento di gabbie per la produzione della specie fagiano nel Centro Di Produzione Selvaggina Di Torre Certalda	2006	14.581,41	14.272,81	308,60	Mutuo Cassa DD.PP.
Consistenti Nella Rimozione E Smaltimento Delle Lastre In Cemento E Amianto Nel Centro Di Produzione Selvaggina Sito In Località Torrecertalda Nel Comune Di Umbertide E Nel Centro	2006	9.907,93	9.742,93	165,00	Mutuo Cassa DD.PP.
S.R. N.599 Del Trasimeno Inferiore. Realizzazione Rotatoria In Corrispondenza Innesto Con S.P. 75 Bis Trasimeno - Fondi Dgr 1593/03 E Dgr 2171/04)	2006	249.017,81	244.517,81	4.500,00	Contributo Regione Umbria
Bretella Di Colleg.To Tra Perugia E Ancona E Aeroporto S.Egidio, Compresa La Variante Al C.A. Di Petrignano Di Assisi - Imp.Comp. Prog. € 3.200.000,00	2006	2.950.000,00	2.542.180,27	407.819,73	Contributo Regione Umbria
Sr 316 Dei Monti Martani Risanamento Piattaforma - Stralcio Km.7+000 Al Km.21+000	2006	900.000,00	687.932,02	212.067,98	Contributo Regione Umbria
Sr 317 Marscianese Risanamento Tratti Di Corpo Stradale A Seguito Di Dissesti Stralcio	2006	900.000,00	655.143,57	244.856,43	Contributo Regione Umbria
Sr 209 Di Valnerina Ricostruzione Muro Di Valle Loc.Scheggino Al Km.29+000	2006	115.792,50	115.772,50	20,00	Contributo Regione Umbria
Sr 3 Flaminia Esecuzione Rotatoria Comune Di Gualdo Tadino Zona Industriale Il 10% Già A Bilancio 2005	2006	548.819,15	491.685,31	57.133,84	Contributo Regione Umbria
S.R. 220 Di Pievaiola. Lavori Riqualificazione Intersezione Strada Loc. Strozzeacaponi	2006	30.000,00	10.921,31	19.078,69	Contributo Regione Umbria
Lavori Per Ripristino Frane Su Argine Canale Maranzano -	2006	57.173,97	57.173,97	-	Contributo Regione Umbria
S.P.N.249 Di Spello. Interventi Di Ripristino Dei Piani Viabili.	2006	105.798,56	101.074,69	4.723,87	Contributo Comune di Assisi
Centro Ittiogenico Del Trasimeno. Sistemazione Esterna E Realizzazione Recinzione	2006	27.582,86	27.160,07	422,79	Mezzi Ordinari di Bilancio
Convitto Di Spoleto 2° Stralcio Blocco C	2006	120.357,19	120.357,19	-	Quota avanzo Vincolato

Descrizione Investimento	Anno Inves.to	Importo (in EURO)			Fonti di finanz.to
		Totale Investimento	Importo liquidato al 31/12/2014	Importo da Liquidare	
Lavori Di Cablaggio Strutturato Presso Itc F.Lli Rosselli Di Castiglione Del Lago.	2006	15.000,00	15.000,00	-	Mezzi Ordinari di Bilancio
Lavori di bonifica dell'area a terra del Porto di San Feliciano nel Comune di Magione.	2007	50.000,00	47.186,88	2.813,12	Mutuo Cassa DD.PP.
S.r.n.147 Assisana. Lavori di sistemazione incrocio con S.p.n.251 (D.G.R..n.2171/04).	2007	161.209,78	161.209,78	-	Contributo Regione Umbria
S.r.n.147 Assisana. Lavori di allargamento trattointeressato dai vv.ffa. (D.G.R..n.2171/04)	2007	180.000,00	94.156,86	85.843,14	Contributo Regione Umbria
S.r.n.599 del Trasimeno Inferiore. Lavori di adeguamento incrocio con Via della Libertà (D.G.R..n.2171/04)	2007	1.235.000,00	1.154.332,59	80.667,41	Contributo Regione Umbria
S.r.n.599 Trasimeno Inferiore. Lavori adeguamento incrocio con S.p.n.316 S.Feliciano (D.G.R.n.2171/04)	2007	512.218,36	8.673,65	503.544,71	Contributo Regione Umbria
Lavori di apertura via di comunicazione Pomonte-Collemancio . Tratto "Femmina Mortacolle S. Vito" (D.G.R. 1403/22.09.2004 piat)	2007	1.355.858,16	1.316.147,75	39.710,41	Contributo Regione Umbria
straord.manut. Consistenti nell'adeguamento delle barriere stradali ai km 50+200 (loc.Terme) e 48+300 (loc.triponzo) (dgr 2171/04) - importo complessivo finanziamento €	2007	49.122,56	293,12	48.829,44	Contributo Regione Umbria
S.r.n.220 "Pievaiola". Lavori riqualificaz.intersez. Stradale loc. Strozacapponi (D.G.R.n.2171/04).	2007	270.000,00	15.296,46	254.703,54	Contributo Regione Umbria
S.r.n.257 Apecchiese. Lavori di messa in sicurezza immobile ex ANAS al km.14+400.	2007	240.000,00	226.524,51	13.475,49	Contributo Regione Umbria
IPPSIA di Città di Castello - Sede principale di Via Labriola -Lavori di adeguamento alla normativa di prevenzione incendi - Imp.E.55.000,00	2008	44.395,83	44.395,83	-	Mutuo Cassa DD.PP.
IPPSIA di Città di Castello. Lavori di messa in sicurezza e abbattimento delle barriere architettoniche del laboratorio di saldatura	2008	85.579,93	83.863,93	1.716,00	Mutuo Cassa DD.PP.
Finanziamento integrativo degli interventi finalizzati alla messa in sicurezza Istituto "L.Leonardi" di Spoleto	2008	61.015,51	48.106,14	12.909,37	Mutuo Cassa DD.PP.

Descrizione Investimento	Anno Inves.to	Importo (in EURO)			Fonti di finanz.to
		Totale Investimento	Importo liquidato al 31/12/2014	Importo da Liquidare	
Interventi finalizzati alla messa in sicurezza degli edifici e all'abbattimento di barriere architettoniche c/o l'Istituto "L.Leonardi" di Spoleto	2008	44.000,00	28.930,11	15.069,89	Mutuo Cassa DD.PP.
Interventi finalizzati alla realizzazione di opere per l'eliminazione di barriere architettoniche presso il Liceo Classico "Pontano Sansi" di Spoleto	2008	66.000,00	40.251,48	25.748,52	Mutuo Cassa DD.PP.
ITCG "R.Battaglia" di Norcia. Lavori di adeguamento sismico del giunto tra i corpi di fabbrica	2008	40.000,00	35.179,14	4.820,86	Mutuo Cassa DD.PP.
Villa Fidelia di Spello. Lavori di riqualificazione impianto idrico-antincendio	2008	16.956,21	16.956,21	-	Mutuo Cassa DD.PP.
Lavori di realizzazione di un impianto con generatore a biomasse a Isola Polvese	2008	100.000,00	95.302,04	4.697,96	Mutuo Cassa DD.PP.
Istituto Alberghiero, IPSIA e L.S. Spoleto. Lavori di Adeguamento alla normativa di prevenzione incendi	2008	76.758,39	71.256,62	5.501,77	Diverso utilizzo mutui Cdp Spa Quota avanzo Vincolato
Istituto d'Arte "L.Leonardi" di Spoleto. Piano Straordinario per la messa in sicurezza degli Edifici scolastici - II° stralcio. Art.80 Legge n.289/27.12.2002	2008	1.322.984,49	1.149.960,25	173.024,24	Mutuo Cassa DD.PP.
ITIS "Leonardo Da Vinci" di Foligno. Piano Straordinario per la messa in sicurezza degli Edifici scolastici - II° stralcio. Art.80 Legge n.289/27.12.2002	2008	1.537.956,07	1.537.956,07	-	Mutuo Cassa DD.PP.
S.R.599 del Trasimeno Inferiore. Lavori di adeguamento incrocio con via della Libertà in comune di Magione. (D.G.R.2171/04)	2008	155.000,00	45.728,86	109.271,14	Contributo Regione Umbria
Palestre Scolastiche Parco di S.Margherita. Lavori di adeguamento alla sicurezza L.R.n.11/2004	2008	21.162,31	21.162,31	-	Contributo Regione Umbria
S.R. 75 BIS Trasimeno. Miglioramento accesso area scolastica di Piscille	2008	96.760,91	96.760,91	-	Contributo Regione Umbria
S.R.n.3 Bis Tiberina. Lavori sostitut. barriere sicurezza bordo ponte km.110+570 e adeguamento barriere su terra su varie SS.RR	2008	320.863,68	315.700,43	5.163,25	Quota avanzo Vincolato
Lavori di adeguamento alle normative di sicurezza c/o LIceo Classico Mariotti - Imp. prog. € 41.000,00,	2008	33.596,64	33.596,64	-	Quota avanzo Vincolato

Descrizione Investimento	Anno Inves.to	Importo (in EURO)			Fonti di finanz.to
		Totale Investimento	Importo liquidato al 31/12/2014	Importo da Liquidare	
SS.RR. n.3 Tiberina e n.221 di Monterchi (Compr.1). Interv.straord. manut. consistenti nel recupero e miglior.piani viabili. Imp.prog.€ 90.000,00	2008	77.232,98	77.232,98	-	Quota avanzo Vincolato
S.R.n.397 di Montemolino(Comp.6) Interventi di Straordinaria Manutenzione Cons. nel Recupero e Migl. Piani Viabili Imp. Prog. 80.000,00	2008	76.413,81	76.413,81	-	Quota avanzo Vincolato
I.T.C. "I.Salviani" di Città di Castello. Lavori di riparazione conseguenti all'atto vandalico del 14.02.2006	2008	141.652,90	141.652,90	-	Mezzi Ordinari di Bilancio
Lavori di miglioramento della capacità di laminazione del F.Tevere in Loc. Casa San Francesco del Comune di Marsciano -	2008	240.000,00	-	240.000,00	Mezzi Ordinari di Bilancio
Piano Nazionale Della Sicurezza:1° Programma Annuale Di Attuazione 2002 "Manutenzione Programmata Strumento Sicurezza Stradale. Ai Sensi L.144/17.05.99, Art.32.	2006/2007	466.988,00	434.010,37	32.977,63	Mutuo Cassa DD.PP.
Recupero degrado strutturale di parte della banchina della darsena demaniale delle Vele nel porto di Passignano sul Trasimeno	2009	250.000,00	242.282,63	7.717,37	Mutuo Cassa DD.PP.
L.C. `P. Sansi` di Spoleto. Piano straord. messa in sicurezza edifici scolastici L. 289/2002	2009	65.021,82	40.620,65	24.401,17	Mutuo Cassa DD.PP.
Realizzazione Rotatoria funzionale accesso Nuovo Polo Ospedaliero Ponte d.Pietra (S.P.n.344 Pila)	2009	400.000,00	397.133,36	2.866,64	Mutuo Cassa DD.PP.
IST.ALBERGHIERO DI SPOLETO `S.PAOLO INTERVINEAS` - Lav.di realizz.condiz.e adeguam.per CPI.	2009	35.785,80	35.173,80	612,00	Mutuo Cassa DD.PP.
P.N.S.- Progetto: `La Manutenzione Programmata:strumento per la sicurezza stradale` - Complet.Attuazione 3^ anno	2009	29.712,32	20.322,00	9.390,32	Mutuo Cassa DD.PP.
P.N.S.- Progetto: `La Manutenzione Programmata:strumento per la sicurezza stradale` - Complet. Attuazione 3^ anno	2009	102.626,80	31.750,40	70.876,40	Mutuo Cassa DD.PP.
P.I. 2009 - ITCG `BATTAGLIA` DI NORCIA - LAVORI DICOMPLETAMENTO INSTALLAZIONE DISPOSITIVI ANTISISMICI	2009	30.000,00	26.223,14	3.776,86	Mutuo Cassa DD.PP.
SP n.105 Trestina.Int.str.manutenzione per realizzazione rotatoria in corrisp.inters. con SP.n.104 Morra.	2009	150.000,00	137.607,83	12.392,17	Mutuo Cassa DD.PP.

Descrizione Investimento	Anno Inves.to	Importo (in EURO)			Fonti di finanz.to
		Totale Investimento	Importo liquidato al 31/12/2014	Importo da Liquidare	
S.P.n.447 di Cannaiola.Interventi di Straordinaria Manutenzione consistentinella sistem.e adeguam. piani viabili.	2009	250.000,00	235.359,48	14.640,52	Mutuo Cassa DD.PP.
IST. D`ARTE `LEONARDI` SI SPOLETO - LAVORI DI ADEGUAMENTO IMPIANTI	2009	35.000,00	-	35.000,00	Mutuo Cassa DD.PP.
S.P. n.206 di Montelovesco.Int.di str.manut.del ponte al km.23+490-	2009	32.464,78	32.464,78	-	Mutuo Cassa DD.PP.
Villa Fidelia di Spello. Costruzione n.3 serre - Importo progetto Euro 100.000,00 -	2009	95.164,57	95.164,57	-	Mutuo Cassa DD.PP.
L.S.`G.Alessi` di Perugia-Lav.di complet.antincendio,sostituzione infissi e manutenzione al lastrico solare	2009	110.000,00	85.520,58	24.479,42	Mutuo Cassa DD.PP.
ITC `Scarpellini` di Foligno. Lavori di adeguamento alla sicurezza	2009	200.000,00	188.631,39	11.368,61	Mutuo Cassa DD.PP.
S.P.n.100 Pistrino. Interv.straord.manut.consistenti nel miglioramento opere viarie adiacenti e funzionali alla variante abitato di Pistrino	2009	97.000,00	95.123,34	1.876,66	Mutuo Cassa DD.PP.
L.C.`P.Sansi` di Spoleto - Piano straord. messa in sicurezza edifici scolastici L. 289/2002.	2009	1.861.978,18	1.354.555,52	507.422,66	Mutuo Cassa DD.PP.
Lavori adeguamento e risanamento tratti S.P.n.451 La Bruna, compresa la var. abit. Bastardo.(D.G.R.n.511/04)	2009	7.695.000,00	-	7.695.000,00	Contributo Regione Umbria
S.R.320 Dir Cascia.Lav.somma urgenza messa in secur.km4+950.	2009	76.006,70	76.006,70	-	Contributo Regione Umbria
Lav.d`urgenza messa secur.SR n.298 Eugubina Km10+800.	2009	59.142,32	58.948,71	193,61	Contributo Regione Umbria
Real.Rotatoria funzion. accesso Nuovo Polo Osped.Ponte d.Pietra(S.P.n.344 Pila).Imp. compl. 2.236.378,78-Parz.Fin.to Regione Umbria DGR..n.1132/09	2009	1.002.167,10	995.159,55	7.007,55	Contributo Regione Umbria
SR75Bis Trasimeno.Lav.realiz.corsie di stallo autobus plesso scolast.Piscille.Imp.compl.238.000,00 Parz Fin.to Regione Umbria DGR.n.2081/03	2009	141.239,09	141.111,06	128,03	Contributo Regione Umbria

Descrizione Investimento	Anno Inves.to	Importo (in EURO)			Fonti di finanz.to
		Totale Investimento	Importo liquidato al 31/12/2014	Importo da Liquidare	
S.R.n.221 Monterchi. Realizz.pavimentaz.fonoassorbente km. 10+510 e 11+300 Loc.Lerchi. Prog.esecut. Fin.to Regione Umbria (D.D.n.4875/09)	2009	162.000,00	161.792,34	207,66	Contributo Regione Umbria
S.P.n.100 Pistrino. Interv.straord.manut.consist.nel miglior. opere viarie adiac. e funzionali variante abit.Pistrino. Fin.to Regione Umbria	2009	91.065,65	88.986,41	2.079,24	Contributo Regione Umbria
Real.Rotatoria funzion. accesso Nuovo Polo Osped.Ponte d.Pietra(S.P.n.344 Pila).Imp. compl. 2.236.378,78- Parz.Fin.to Contr.Comune Perugia	2009	400.000,00	397.133,36	2.866,64	Contributo Comune di Perugia
`IL SOLE A SCUOLA` - ampliamento di potenza da 3.3Kw a 19.8 Kw su 21 Edifici scolastici	2009	256.332,02	234.925,61	21.406,41	Mezzi Ordinari di Bilancio
ITAS CIUFFELLI DI TODI - VULNERABILITA` ELEM.STRUTT.EDIF.B -	2009	47.132,63	47.132,63	-	Quota avanzo Vincolato Proveniente da Alienazioni
PU degli edifici scolastici di Perugia AS 08/09 -Reperimento spazi per la sede unificata dell` ITC.	2009	30.000,00	21.354,53	8.645,47	Quota avanzo Vincolato Proveniente da Alienazioni
LICEO SCIENTIFICO CITTA` DELLA PIEVE - OPERE PER OTTENIM.AUTORIZZ.ASL - Imp. prog. € 18.000,00	2009	6.891,78	6.891,78	-	Quota Avanzo Amministrazione
S.R.n.3 Flaminia. Lavori miglioramento smaltimento acque meteoriche loc.Borgo Trevi. Imp. compl. Euro 50.000,00 - Parz. fin.to avanzo amm.ne vincolato	2009	13.528,39	-	13.528,39	Quota Avanzo Amministrazione
S.R.n.209 Valnerina. Lavori adeguamento barriere loc. Triponzo. Imp. compl. Euro 50.000,00 - Parz. fin.to avanzo amm.ne vincolato	2009	27.047,69	-	27.047,69	Quota Avanzo Amministrazione
S.R.n.209 Valnerina. Lavori adeguamento barriere loc. Triponzo. Imp. compl. Euro 50.000,00 - Parz. fin.to avanzo amm.ne vincolato	2009	597,79	-	597,79	Quota Avanzo Amministrazione
S.R.n.209 Valnerina. Lavori adeguamento barriere loc. Triponzo.	2009	22.354,52	-	22.354,52	Quota Avanzo Amministrazione
Rifacimento lastre di fondo e laterali del canaleartificiale Anguillara- IMPEGNO	2009	340.000,00	338.182,37	1.817,63	Contributi Correnti Regione
COMPLETAMENTO CAMPO CALCETTO ITCG R.BATTAGLIA DI NORCIA	2010	18.637,61	18.637,61	-	Ricavato vendite

Descrizione Investimento	Anno Inves.to	Importo (in EURO)			Fonti di finanz.to
		Totale Investimento	Importo liquidato al 31/12/2014	Importo da Liquidare	
P.I.2010:SS.PP.Lav.consist. nel migl.condiz.di sicur.med.realizz.di segnal.orizz.ad alta visib.Assunzione impegno.Finanziam.mutuo Cassa DD.PP.	2010	45.914,99	45.914,99	-	Mutuo Cassa DD.PP.
S.P.n.201 Pietralunga.Interv.str.man.consist.in sist.piano viabile.Imp. Euro 250.000,00.Fin. mutuo Cassa DD.PP.S.p.a. Ridet.a seguito gara	2010	250.000,00	247.377,75	2.622,25	Mutuo Cassa DD.PP.
S.P.n.105 Trestina.Lav.complem. miglioram.funz.interv.riqualfica intersez.tra v.le Parini e via Etruria-Mutuo Cassa DDPP Aff.to Impr. BIES.	2010	52.000,00	45.255,91	6.744,09	Mutuo Cassa DD.PP.
SS.RR. ricadenti nel Compr.n.5 (Zona C). Interv.Straord.manutenz. per recupero e miglioram.piani viabili. M. C DD.PP.Rid.ne Q Ec a seguito gara	2010	68.051,46	68.051,46	-	Mutuo Cassa DD.PP.
SS.RR. ricadenti nel Compr.n.6 (Zona C). Interv.Straord.manutenz. per recupero e miglioram.piani viabili. m C DD.PP. Rid.Q Ec a seguito gara	2010	77.797,32	77.797,32	-	Mutuo Cassa DD.PP.
SS.RR. ricadenti nel Compr.n.2 (Zona A). Interv.Stra.manutenz. recupero e miglioram.piani viabili. Mutuo C DD.PP. Rid.Q Ec a seguito gara	2010	86.720,54	86.720,54	-	Mutuo Cassa DD.PP.
SS.RR. ricadenti nel Compr.n.1 (Zona A). Interv.Straord.manutenz. recupero e migli.piani viabili. mutuo C DD.PP.Ridet.Q Ec a seguito gara	2010	62.844,56	62.844,56	-	Mutuo Cassa DD.PP.
SS.RR. ricadenti nel Compr.n.7 (Zona D). Interv.Straord.manutenz. per recupero e miglioram.piani viabili. Fin.mutuo C DD.PP.Rid.ne a seguito gara.	2010	69.102,54	69.102,54	-	Mutuo Cassa DD.PP.
SS.RR. ricadenti nel Compr.n.3 (Zona B). Interv.Stra.man. recupero e miglioram.piani viabili. mutuo C DD.PP. Ridet.Q ec. a seguito gara	2010	82.375,21	82.375,21	-	Mutuo Cassa DD.PP.
SS.PP. del Compr.n.1 (Zona A). Interv.str.manut.per recupero e migl. piani viabili -F.to mutuo Cassa DD.PP. s.p.a.r rid.a seguito gara.	2010	152.097,50	152.097,50	-	Mutuo Cassa DD.PP.
SS.PP. del Compr.n.4 (Zona B). Interv.str.manut.per recupero e migl. piani viabili -F.to mutuo Cassa DD.PP. s.p.a. Ridet. a seguito gara	2010	154.989,89	154.989,89	-	Mutuo Cassa DD.PP.
SS.PP. del Compr.n.6 (Zona C). Interv.straord.man.per recupero e migli piani viabili -F.to mutuo Cassa DD.PP. s.p.a. Ridet. a seguito gara	2010	146.444,55	146.444,55	-	Mutuo Cassa DD.PP.
SS.PP. del Compr.n.2 (Zona A). Interv.st.man.per recupero e migl Piani viabili -F.to mutuo Cassa DD.PP. s.p.a. Rideterm. a seguito gara.	2010	156.038,06	156.038,06	-	Mutuo Cassa DD.PP.

Descrizione Investimento	Anno Inves.to	Importo (in EURO)			Fonti di finanz.to
		Totale Investimento	Importo liquidato al 31/12/2014	Importo da Liquidare	
SS.PP. del Compr.n.5 (Zona C). Interv.straord.manut.per recupero e migli piani viabili -F.to mutuo Cassa DD.PP. s.p.a. Ridet. a seguito gara	2010	165.984,36	165.984,36	-	Mutuo Cassa DD.PP.
SS.PP. del Compr.n.3 (Zona B). Interv.str.manut.per recup.e miglioramento piani viabili -F.to mutuo Cassa DD.PP. s.p.a.Ridet. a seg. gara	2010	117.515,59	117.515,59	-	Mutuo Cassa DD.PP.
SS.PP. del Compr.n.8 (Zona D). Interv.straord.manut.per recupero e migl.piani viabili -F.to mutuo Cassa DD.PP. s.p.a. Ridet.a seguito gara.	2010	123.485,94	123.485,94	-	Mutuo Cassa DD.PP.
SS.PP. del Compr.n.7 (Zona D). Interv.straord.manut.per recup.e migl. piani viabili -F.to mutuo Cassa DD.PP. s.p.a. Rideterm.a seguito gara.	2010	147.534,26	147.534,26	-	Mutuo Cassa DD.PP.
PIANO DI UTILIZZO A.S.2010/2011 - INTERVENTI SU VARI EDIFICI -	2010	36.678,94	36.678,94	-	Mutuo Cassa DD.PP.
L.S. DI CASCIA - RIFACIM.PAVIMENTAZ.INTERNE - Impegno di spesa	2010	100.000,00	64.443,98	35.556,02	Mutuo Cassa DD.PP.
P.I.2010: Varie SS.RR..Lav.consist.in trattamenti superf. per il miglioram.condizioni di sicurezza. Assunzione impegno.Fin.to mutuo Cassa DD.PP.	2010	50.000,00	47.387,19	2.612,81	Mutuo Cassa DD.PP.
SS.RR. ricadenti nel Compr.n.4 (Zona B). Interv.Straord.manutenz. recupero e miglior.piani viabili. Mutuo Cassa DD.PP. -Ridet.q.e. a seguito gara	2010	59.658,74	59.658,74	-	Mutuo Cassa DD.PP.
I.I.S. MAGISTRALE `Pieralli` P.le A.Frank - Lav.diadeguam.sic.D.Lgs.81/2008 - Impegno di spesa	2010	12.473,26	12.473,26	-	Mutuo Cassa DD.PP.
P.I. 2010 - Istituto d'Arte "B.di Betto" di Perugia - Lavori di manut. straord.- Adeg.D.Lgs. 81/2008 -	2010	33.069,98	33.069,98	-	Mutuo Cassa DD.PP.
P.I. 2010 - Istituto d'Arte annesso al Liceo Classico "Mazzatinti" di Gubbio - Lavori di manut.straord. - Adeg. D.Lgs. 81/2008-Pren.spesa	2010	88.921,62	88.921,62	-	Mutuo Cassa DD.PP.
P.I. 2010 - IPSIA "Cavour Marconi" di Piscille e IPSIA/IPC di Foligno - Lavori di manutenzione straordinaria delle coperture piane	2010	80.000,00	75.963,76	4.036,24	Mutuo Cassa DD.PP.
P.I. 2010 - Liceo Classico "A.Mariotti" di Perugia- Lavori di manutenzione straordinaria - Impegno di spesa	2010	140.000,00	130.293,34	9.706,66	Mutuo Cassa DD.PP.

Descrizione Investimento	Anno Inves.to	Importo (in EURO)			Fonti di finanz.to
		Totale Investimento	Importo liquidato al 31/12/2014	Importo da Liquidare	
P.I.2010:SS.PP.Lav.miglioram.,adeguam .ed installaz.barriere di sicurezza.Assunzione impegno.Finanziamento mutuo Cassa DD.PP.	2010	110.290,98	110.290,98	-	Mutuo Cassa DD.PP.
P.1.2010 SS.RR.Lav.consist.nel miglioram. adeguam. e installaz. nuove barriere sicurezza. Assunzione impegno.Finanziam.mutuo Cassa DD.PP.	2010	113.672,83	113.672,83	-	Mutuo Cassa DD.PP.
P.I. 2010 – Palazzo della Provincia di Piazza Italia – Lavori di restauro lampioni in ghisa	2010	25.990,75	25.990,75	-	Mutuo Cassa DD.PP.
ITC `Capitini` di Perugia - Lavori di manutenzionestraordinaria	2010	57.177,80	57.177,80	-	Mutuo Cassa DD.PP.
P.I. 2010 – ITAS "Ciuffelli" di Todi – Lavori di adeguamento alle norme di prevenzione incendi	2010	170.000,00	144.220,62	25.779,38	Mutuo Cassa DD.PP.
P.I. 2010 – ITIS "L.A. Franchetti" e IPSIA "U.Patrizi" di Città di Castello – Lavori di manutenzionestraordinaria - Prenotazione di spesa	2010	52.854,32	52.854,32	-	Mutuo Cassa DD.PP.
LC di Gubbio - Lavori di manutenzione straordinaria	2010	15.345,12	15.345,12	-	Mutuo Cassa DD.PP.
P.I.2010 - Liceo Classico `Mariotti` Via degli Sciri di Perugia - Lavori di adeg. alla norm. di prev. incendi	2010	79.756,55	79.756,55	-	Mutuo Cassa DD.PP.
ITCG `Bonghi` di Assisi - Lavori di manutenzione straordinaria	2010	22.843,13	22.843,13	-	Mutuo Cassa DD.PP.
PALAZZO PROV. VIA PALERMO EX UNIPOL - REALIZZAZIONE NUOVA SEDE POLIZIA PROV.LE	2010	99.167,43	99.167,43	-	Mutuo Cassa DD.PP.
ITCG "Bonghi" di Assisi - Lavori di adeguamento alla normativa di prevenzione incendi	2010	90.000,00	55.399,87	34.600,13	Mutuo Cassa DD.PP.
Liceo Scientifico "Galilei" di Perugia - Lavori di adeguamento alla normativa di prevenzione incendi	2010	82.317,40	82.317,40	-	Mutuo Cassa DD.PP.
L.S. "Marconi" di Foligno – Lavori di manutenzionestraordinaria coperture sede principale, ex officina e palestra	2010	90.000,00	86.626,28	3.373,72	Mutuo Cassa DD.PP.

Descrizione Investimento	Anno Inves.to	Importo (in EURO)			Fonti di finanz.to
		Totale Investimento	Importo liquidato al 31/12/2014	Importo da Liquidare	
Comprensorio Stradale di Trestina - sostituzione manto di copertura	2010	33.008,71	33.008,71	-	Mutuo Cassa DD.PP.
Recupero degrado strutturale di parte della banchina della darsena demaniale delle vele nel porto di Passignano sul Trasimeno. ESECUTIVO	2010	213.400,00	207.851,69	5.548,31	Mutuo Cassa DD.PP.
ITAS di Todi – Edificio B – Lavori di miglioramento sismico e consolidamento	2010	55.000,00	48.121,82	6.878,18	Mutuo Cassa DD.PP.
ITCG SPAGNA DI SPOLETO - LAVORI DI REALIZZAZIONE IMPIANTI FOTOVOLTAICI	2010	58.000,00	55.411,00	2.589,00	Mutuo Cassa DD.PP.
IPSIA E LICEO CLASSICO DI FOLIGNO - LAVORI ADEG. NORMATIVA PREV. INCENDI	2010	235.000,00	203.139,44	31.860,56	Mutuo Cassa DD.PP.
Adeguamento funzionale impianti fitodepuratori presso Isola Polvese. Assunzione impegno spesa art.183 commi 3/5 D. Lgs. n.267/2000	2010	70.000,00	-	70.000,00	Mutuo Cassa DD.PP.
REALIZZAZIONE NUOVA SEDE POLIZIA PROV.LE EX CLUB VELICO CASTIGLIONE DEL LAGO Q.P. DI € 355.144,17	2010	46.683,13	46.683,13	-	Mutuo Cassa DD.PP.
ITIS "A.Volta" di Perugia - Lavori di adeguamento alla normativa di prevenzione incendi	2010	250.000,00	212.345,09	37.654,91	Mutuo Cassa DD.PP.
S.P.n.174 Di Pontefelcino. Lav.recup.e miglior.piani viab. Importo Euro 153.291,38. Finanziamento mutuo Cassa DD.PP.	2010	153.291,38	148.097,88	5.193,50	Mutuo Cassa DD.PP.
ISOLA POLVESE FORESTERIA PIANO TERRA REALIZZ.BAGNOPER DISABILI E PARZ.RISANAMENTO - PROGETTO EURO 50.000,00	2010	50.000,00	39.927,25	10.072,75	Mutuo Cassa DD.PP.
P.I. 2010 - VARI EDIFICI SCOLASTICI - REALIZZAZIONE, COMPLETAMENTO ED ADEGUAMENTO IMPIANTI IDRICI ANTINCENDIO	2010	165.026,90	165.026,90	-	Mutuo Cassa DD.PP.
Palazzo della Provincia di Piazza Italia – Lavori di manutenzione straordinaria	2010	137.000,00	110.082,65	26.917,35	Mutuo Cassa DD.PP.
P.I. 2010 - CONSERVATORIO DI MUSICA - LAVORI DI ADEGUAMENTO PREVENZIONE INCENDI	2010	200.000,00	162.101,78	37.898,22	Mutuo Cassa DD.PP.

Descrizione Investimento	Anno Inves.to	Importo (in EURO)			Fonti di finanz.to
		Totale Investimento	Importo liquidato al 31/12/2014	Importo da Liquidare	
Manutenzione straordinaria passerella Oasi La Valle. Assunzione impegno art.183 commi 3/5 D. Lgs. 267/2000	2010	48.500,00	48.500,00	-	Mutuo Cassa DD.PP.
Manutenzione straordinaria area demaniale di Borghetto di Tuoro S/T. Assunzione impegno art.183 commi 3/5 D. Lgs.267/2000	2010	12.952,94	12.952,94	-	Mutuo Cassa DD.PP.
Recupero degrado strutturale di parte della banchina della darsena demaniale delle vele del porto diPassignano s/T.	2010	194.000,00	187.539,24	6.460,76	Mutuo Cassa DD.PP.
Manutenzione straordinaria pontile Isola Polvese.Assunzione impegno ai sensi art.183 commi 3/5 D. Lgs. n.267/2000	2010	80.000,00	-	80.000,00	Mutuo Cassa DD.PP.
Realizzazione linea adduzione acqua incubatoio Impianto ittiogenico Borgo Cerreto - Assunzione impegno di spesa	2010	35.000,00	18.755,00	16.245,00	Mutuo Cassa DD.PP.
Realizzazione nuove voliere Centro di produzione selvaggina di Torre Certalta - Assunzione impegno di spesa	2010	33.950,00	-	33.950,00	Mutuo Cassa DD.PP.
km.45+082 e real.cavalc. km.45+240 Loc.Centova (Comp.3.800.000,00)Reg.U. DGR.n.1593/03-n.1990/09 e D.D.n.12353/09	2010	2.469.750,00	700.277,70	1.769.472,30	Contributo Regione Umbria
S.R.n.71 Umbro-Casentin.Lav. messa sicur.sede viab.e ripr.muro sost. Parz.fin.to R.U.(D.D.2955/2010).Ridet.quadro ec. a seguito gara e assunz.impegno.	2010	50.000,00	48.450,91	1.549,09	Contributo Regione Umbria
SS.RR.n.71 Umbro-Casentinese e n.146 Chianciano.Lav.di S.U. per rec.e migl.piani viabili.Affid.lav.Impr.Ricci Snc Fin.R.U.(D.D.n.2955/10)	2010	68.154,87	68.154,87	-	Contributo Regione Umbria
S.R.n.257 Apecchiese. Lavori di S.Urg. per messa in sicur. parete rocciosa. Affid.Lav. Impr. Pellegrini - Fin. Reg. U. Det.D.n.2955/10	2010	39.201,13	39.201,13	-	Contributo Regione Umbria
S.R.71 Umbro-Casent.Lav.S.U.ripristino piano viabile c.a.Moiano.Affidamento lav.Impresa `GOSTI srl` .Finanziam.Regione Umbria(D.D.2955/10).	2010	14.432,02	14.432,02	-	Contributo Regione Umbria
SS.RR. Interventi di urgenza e di Somma Urgenza per ripristino condizioni di sicurezza - Finanziamento Regione Umbria D.D.n.2955/2010	2010	100.011,38	100.011,38	-	Contributo Regione Umbria
SR.71 Umbro-Casentin.Lav.somma urgenza sistem.murokm76+000-km46+100.Affidamento lav.Impresa `Fagiolari S.r.l.` Finanz.R.U.(D.D.n.2955/10)	2010	32.267,47	32.267,47	-	Contributo Regione Umbria

Descrizione Investimento	Anno Inves.to	Importo (in EURO)			Fonti di finanz.to
		Totale Investimento	Importo liquidato al 31/12/2014	Importo da Liquidare	
S.P.n.249 Spello. Int.str.manut. per messa secur.sede viab. km.16+200. Ridet.Q.Ec.a seg.gara (Fin.to Regione Umbria -DGR.n.1062/2010)	2010	23.485,64	23.485,64	-	Contributo Regione Umbria
S.R.n.71 Umbro-Casentin.Lav.messa sicurez.sede viab.e ripr.muro sost.Parz.fin.to R. U.(DGR.n.1062/10).Ridet.quadro ec. a seguito gara e assunz.impegno	2010	130.000,00	124.576,75	5.423,25	Contributo Regione Umbria
IL SOLE A SCUOLA 2° LOTTO - QUOTA CAPITALE E MANUTENZIONE COMPETENZA ANNO 2010 - TROIANI & CIARROCCHI	2010	160.811,27	160.007,25	804,02	Mezzi ordinari di bilancio
IL SOLE A SCUOLA 1° STRALCIO 3° LOTTO - QUOTA CAPITALE E MANUTENZIONE ANNO 2010 - TROIANI & CIARROCCHI	2010	57.266,24	54.010,98	3.255,26	Mezzi ordinari di bilancio
Ex Officine SMF Parco Santa Margherita adeg. locali per realizz. presidio Pol.Prov.le - imp. compl. progetto € 25.000,00	2010	31,71	-	31,71	Quota Avanzo Amministrazione
lavori ripristino frana argine posto in sx idraulica canale artificiale Maranzano seguito eventi di piena del 21 e 28 novembre	2010	7.749,87	7.749,87	-	Quota Avanzo Amministrazione
Ex Officine SMF Parco Santa Margherita adeg. locali per realizz. presidio Pol.Prov.le - imp. compl. progetto € 25.000,00	2010	3.058,58	-	3.058,58	Quota Avanzo Amministrazione
Ex Officine SMF Parco Santa Margherita adeg. locali per realizz. presidio Pol.Prov.le - imp. compl. progetto € 25.000,00	2010	2.876,00	2.876,00	-	Quota Avanzo Amministrazione
PALAZZETTO DELLO SPORT DI GUBBIO - Lav.di man.str.- EURO 27.000,00	2010	1.123,30	1.123,30	-	Quota Avanzo Amministrazione
Ex Officine SMF Parco Santa Margherita adeg. locali per realizz. presidio Pol.Prov.le - imp. compl. progetto € 25.000,00	2010	3.165,73	3.165,73	-	Quota Avanzo Amministrazione
CENTRO CONGRESSI CAPITINI - MANUT. STRAORDINARIA AUDITORIUM Q.P. DI € 100.000,00	2010	5.400,00	5.400,00	-	Quota Avanzo Amministrazione
Ex Officine SMF Parco Santa Margherita adeg. locali per realizz. presidio Pol.Prov.le - imp. compl. progetto € 25.000,00	2010	203,39	-	203,39	Quota Avanzo Amministrazione
Ex Officine SMF Parco Santa Margherita adeg. locali per realizz. presidio Pol.Prov.le - imp. compl. progetto € 25.000,00	2010	482,25	-	482,25	Quota Avanzo Amministrazione

Descrizione Investimento	Anno Inves.to	Importo (in EURO)			Fonti di finanz.to
		Totale Investimento	Importo liquidato al 31/12/2014	Importo da Liquidare	
Ex Officine SMF Parco Santa Margherita adeg. locali per realizz. presidio Pol.Prov.le - imp. compl. progetto € 25.000,00	2010	4.628,88	4.628,88	-	Quota Avanzo Amministrazione
CENTRO CONGRESSI CAPITINI - LAVORI DI MANUT. STRAORD. AUDITORIUM - Q.P. € 100.000,00	2010	1.044,89	1.044,89	-	Quota Avanzo Amministrazione
Interv. Straord.Manutenz. consistenti in realizz.ed installaz. segnaletica di indicaz. turistica. Imp.compl.50.000,00 parz. fin.to appl.avanzo vincol	2010	8.039,16	8.039,16	-	Quota Avanzo Amministrazione
REALIZZAZIONE NUOVA SEDE POLIZIA PROV.LE EX CLUB VELICO CASTIGLIONE DEL LAGO Q.P. DI € 355.144,17	2010	8.264,24	8.264,24	-	Quota Avanzo Amministrazione
Ex Officine SMF Parco Santa Margherita adeg. locali per realizz. presidio Pol.Prov.le - imp. compl. progetto € 25.000,00	2010	4.052,93	4.052,93	-	Quota Avanzo Amministrazione
Ex Officine SMF Parco Santa Margherita adeg. locali per realizz. presidio Pol.Prov.le - imp. compl. progetto € 25.000,00	2010	1.200,01	1.200,01	-	Quota Avanzo Amministrazione
Ex Officine SMF Parco Santa Margherita adeg. locali per realizz. presidio Pol.Prov.le - imp. compl. progetto € 25.000,00	2010	2.263,27	1.591,66	671,61	Quota Avanzo Amministrazione
Ex Officine SMF Parco Santa Margherita adeg. locali per realizz. presidio Pol.Prov.le - imp. compl. progetto € 25.000,00	2010	242,07	-	242,07	Quota Avanzo Amministrazione
Ex Officine SMF Parco Santa Margherita adeg. locali per realizz. presidio Pol.Prov.le - imp. compl. progetto € 25.000,00	2010	741,00	-	741,00	Quota Avanzo Amministrazione
Ex Officine SMF Parco Santa Margherita adeg. locali per realizz. presidio Pol.Prov.le - imp. compl. progetto € 25.000,00	2010	523,89	-	523,89	Quota Avanzo Amministrazione
Ex Officine SMF Parco Santa Margherita adeg. locali per realizz. presidio Pol.Prov.le - imp. compl. progetto € 25.000,00	2010	1.530,29	1.028,52	501,77	Quota Avanzo Amministrazione
REALIZZAZIONE NUOVA SEDE POLIZIA PROV.LE EX CLUB VELICO CASTIGLIONE DEL LAGO Q.P. DI € 355.144,17	2010	2.430,17	2.430,17	-	Quota Avanzo Amministrazione
IPSIA "Cavour Marconi" di Piscille – Lavori di sistemazione e completamento lavori per l'ottenimentodel CPI	2010	122.609,37	122.609,37	-	Quota Avanzo Amministrazione

Descrizione Investimento	Anno Inves.to	Importo (in EURO)			Fonti di finanz.to
		Totale Investimento	Importo liquidato al 31/12/2014	Importo da Liquidare	
Ist.Alb. `S.Benedetto` di Assisi - Sede Dist. L.S. `Alessi` di Elce - Lavori riduzione vulnerabilità elementi non strutturali - q.p. € 42.744,26	2010	2.413,21	-	2.413,21	Quota Avanzo Amministrazione
Ist.Alb. `S.Benedetto` di Assisi - Sede Dist. L.S. `Alessi` di Elce - Lavori riduzione vulnerabilità elementi non strutturali - q.p. € 42.744,26	2010	3.000,01	-	3.000,01	Quota Avanzo Amministrazione
Ist.Alb. `S.Benedetto` di Assisi - Sede Dist. L.S. `Alessi` di Elce - Lavori riduzione vulnerabilità elementi non strutturali - q.p. € 42.744,26	2010	2.260,29	976,56	1.283,73	Quota Avanzo Amministrazione
Ist.Alb. `S.Benedetto` di Assisi - Sede Dist. L.S. `Alessi` di Elce - Lavori riduzione vulnerabilità elementi non strutturali - q.p. € 42.744,26	2010	3.000,00	2.024,73	975,27	Quota Avanzo Amministrazione
Ist.Alb. `S.Benedetto` di Assisi - Sede Dist. L.S. `Alessi` di Elce - Lavori riduzione vulnerabilità elementi non strutturali - q.p. € 42.744,26	2010	2.547,01	1.395,39	1.151,62	Quota Avanzo Amministrazione
Ist.Alb. `S.Benedetto` di Assisi - Sede Dist. L.S. `Alessi` di Elce - Lavori riduzione vulnerabilità elementi non strutturali - q.p. € 42.744,26	2010	6.367,74	6.342,40	25,34	Quota Avanzo Amministrazione
PALAZZETTO DELLO SPORT DI GUBBIO - Lav.di man.str.- euro 27.000,00	2010	418,94	418,94	-	Quota Avanzo Amministrazione
PALAZZETTO DELLO SPORT DI GUBBIO - Lav.di man.str.- EURO 27.000,00	2010	6.059,61	6.059,61	-	Quota Avanzo Amministrazione
Ist.d`Arte di Spoleto sede Trinità - Lavori di manutenzione straordinaria - Q.P. € 33.500,00	2010	727,35	727,35	-	Quota Avanzo Amministrazione
PALAZZETTO DELLO SPORT DI GUBBIO - LAV.di man.str.- EURO 27.000,00	2010	302,41	302,41	-	Quota Avanzo Amministrazione
Lavori urgenti rifacimento tratto argine interessato da sifonamento durante eventi di piena del gennaio 2010 in loc. Macchie. PROGETTO ESECUTIVO	2010	17358,69	17.358,69	-	Quota Avanzo Amministrazione
CASA CIRCONDARIALE DI CAPANNE - RECUPERO AMBIENT.EVALORIZZ.AREE VERDI - REALIZZAZ.CAMPO CALCETTO	2010	48.433,61	48.433,61	-	Mezzi ordinari di bilancio
Lav.di complet.impianti video/controllo e anti/intrusione e integraz.e/o sostituz.gruppo elettrogenodi emergenza	2010	13.844,10	13.844,10	-	Mezzi ordinari di bilancio

Descrizione Investimento	Anno Inves.to	Importo (in EURO)			Fonti di finanz.to
		Totale Investimento	Importo liquidato al 31/12/2014	Importo da Liquidare	
P.N.S.S. Progetto: Manutenzione programmata: strumento per la sicurezza stradale- 2^ anno di attuazione - parziale finanziamento	2010	1.949,73	564,41	1.385,32	Mezzi ordinari di bilancio
S.P.n.100 Pistrino. Interv. miglioramento opere viarie adiacenti e funzionali variante c.a. Pistrino- Parziale fin.to mezzi ordinari	2010	8.033,53	8.033,53	-	Mezzi ordinari di bilancio
Manutenzione idraulica vasca torrente Tissino- IMPEGNO	2010	6.260,01	6.215,79	44,22	Mezzi ordinari di bilancio
IL SOLE A SCUOLA 2° LOTTO - QUOTA CAPITALE E MANUTENZIONE ANNO 2011 - TROIANI & CIARROCCHI	2011	168.456,54	167.695,21	761,33	Mezzi ordinari di bilancio
IL SOLE A SCUOLA 1° STRALCIO 3° LOTTO - QUOTA CAPITALE E MANUTENZIONE ANNO 2011 - TROIANI & CIARROCCHI	2011	58.945,28	58.660,36	284,92	Mezzi ordinari di bilancio
IL SOLE A SCUOLA 2° STRALCIO 3° LOTTO QUOTA CAPITALE E MANUTENZIONE ANNO 2011	2011	46.308,70	30.600,69	15.708,01	Mezzi ordinari di bilancio
Impegno di spesa per costituzione fondo per accordi bonari - art.12 DPR 207/10	2011	4.947,00	-	4.947,00	Mezzi ordinari di bilancio
interventi di manutenzione straordinaria per ristrutturazione delle murature degli approdi esistenti presso Isola Polvese . APPROVAZIONE ESECUTIVO	2011	48.854,81	48.854,81	-	Quota Avanzo Amministrazione
INTERVENTI RELATIVI AL PIANO DI UTILIZZO DEGLI EDIFICI SCOLASTICI A.S.2011/2012-IMP.E.90.000,00	2011	90.000,00	83.646,81	6.353,19	Quota Avanzo Amministrazione
S.R.n.220 Pievaiola. Eliminaz. P.L. km.45+082 e realizz. cavalc.ferr.km.45+240 Loc.Centova Imp.compl.prog. 4.290.000,00 Fin.Regione (DGR.n.1593/03)	2011	103.581,75	-	103.581,75	Contributo Regione Umbria
Ist.d`Arte `B.di Betto` di Perugia - Manutenzione straordinaria aree esterne Copertura lab.marmi epietre dure	2011	12.983,99	12.983,99	-	Quota Avanzo Amministrazione
S.R.n.418 Spoletina. Lav.migl. e rec. piani viab.Imp.comp.80.000,00 Fin.to parz.util avanzo amm.nevinc.Rideterm.quadro ec.a seguito gara e assunz.IM	2011	31.784,28	31.784,28	-	Quota Avanzo Amministrazione
CONVENZIONE TRA PROVINCIA E COMUNE DI UMBERTIDE PER USO PALAZZETTO DELLO SPORT. ASSUNZIONE IMPEGNO EACCERTAMENTO.	2011	47.124,00	-	47.124,00	Mezzi Ordinari di Bilancio

Descrizione Investimento	Anno Inves.to	Importo (in EURO)			Fonti di finanz.to
		Totale Investimento	Importo liquidato al 31/12/2014	Importo da Liquidare	
S.R.n.599 Trasimeno Infer. Lavori S.U. rimoz.movim.franoso e messa secur.scarpata. Aff.lavori Impr.TOPO S. & S. (Fin.Rgione Umbria (DD.11990/08)	2011	63.000,00	61.655,30	1.344,70	Contributo Regione Umbria
P.I.2011:SS.PP.Zona A Compr.n.2. Lav.recup.e migl.piani viab.Imp.Euro 155.200,00. Fin.to mutuo Cassa DD.PP.Ridet.quadro ec. a seguito gara e assunz.IM	2011	154.522,10	154.522,10	-	Mutuo Cassa DD.PP.
P.I.2011:SS.PP.Zona D Compr.8.Lav. recup.e miglior.piani viab.Imp.Euro 135.800,00 Fin.Mutuo Cassa DD.PP.Rideter.quadro ec. a seguito gara e assunz.IM.	2011	135.370,43	135.370,43	-	Mutuo Cassa DD.PP.
SS.PP.Zona A Compr.n.1. Interv.str.man.rec.migl.piani viabi. Im. Euro 164.900,00. mutuo Cassa DD.PP.Rid.q.ec.a seguito gara ass.impegno	2011	164.522,69	164.522,69	-	Mutuo Cassa DD.PP.
Sede nucleo polizia a cavallo nel Comune di Umbertide Loc.Torre Certalda-Lavori di sistemazione stalle	2011	35,71	35,71	-	Quota Avanzo Amministrazione
P.I.2011 S.P.415 Ponte Ferro-1^ stralcio. Interv.str.manut.per miglior. livello sicurezza piani viabi. Parz.finanz.to Regione Umbria (P.N.N.S)	2011	160.000,00	140.591,63	19.408,37	Contributo Regione Umbria
P.I.2011 S.P.415 Ponte Ferro-1^ stralcio. Interv.str.manut.per miglior. livello sicurezza piani viabili. Parz.finanz.to mutuo Cassa DD.PP.	2011	170.000,00	155.866,12	14.133,88	Mutuo Cassa DD.PP.
P.I.2011 S.P.415 Ponte Ferro-1^ stralcio. Interv.str.manut.per miglior. livello sicurezza piani viabili. Finanz.to parz.utilizzo avanzo amm.ne vincolat	2011	30.000,00	30.000,00	-	Quota Avanzo Amministrazione
SS.PP.Zona`C` compr.6.Lav.recup.e migl.piani viabil.Imp.Euro 145.500,00 Fin.Mutuo Cassa DD.PP.Rideterm.quadro ec. a seguito gara e assunz.IM.	2011	145.491,85	145.491,85	-	Mutuo Cassa DD.PP.
SS.PP.Zona B Compr.n.3. Int.str.man.recup. miglior.piani viab. Imp. Euro 126.100,00.Fin.to mutuo Cassa DD.PP.Rid.Q.E.gara e ass.impegno	2011	123.733,46	123.733,46	-	Mutuo Cassa DD.PP.
SS.PP.Zona D Compr.7. Lav.recup. e miglior.piani viab.Importo Euro 164.900,00.Fin.to mutuo Cassa DD.PP.Rideterm.quadro ec.a seguito gara e assunz.IM.	2011	164.441,81	164.441,81	-	Mutuo Cassa DD.PP.
SR221Monterchi.Lav.somma urgenza sistem.piano viab.diss.km7+200.Affidamento lav.Impresa` EDIL BI`.Finanziamento Regione Umbria.	2011	36.983,00	36.875,60	107,40	Contributo Regione Umbria
S.P.n.412 Collemancio. Lav. apertura via comunicaz. Pomonte-Collemancio 2^ stralcio Colle S.Vito-P.te Sambro. Fin.to Regione Umbria	2011	730.000,00	63.420,90	666.579,10	Contributo Regione Umbria

Descrizione Investimento	Anno Inves.to	Importo (in EURO)			Fonti di finanz.to
		Totale Investimento	Importo liquidato al 31/12/2014	Importo da Liquidare	
VARI EDIFICI SCOLASTICI (L.R.11/2004)- LAV.DI ADEGUAM.E COMPLET.NORME PREVENZ.IONCENTI IMPIANTI IDRICI-ANTINCENDIO	2011	147.711,46	147.711,46	-	Contributo Regione Umbria
VARI EDIFICI SCOLASTICI-lavori di adeguam.e complet.norm.prevenz.incendi impianti idrici antinc,(coofinanz.L.R.11/2004)	2011	92.544,23	92.544,23	-	Mutuo Cassa DD.PP.
ITC `CAPITINI E V.EMANUELE II` DI PERUGIA - LAV.DIMAN.STR.COPERTURE (L.R.11/2004)	2011	75.000,00	72.685,73	2.314,27	Contributo Regione Umbria
ITC `CAPITINI E V.EMANUELE II` DI PERUGIA - LAV.DIMAN.STR.COPERTURE (COOFINANZ.L.R.11/2004)	2011	72.750,00	48.740,02	24.009,98	Mutuo Cassa DD.PP.
ISTITUTO D`ARTE ANNESSO AL L.C.MAZZATINTI DI GUBBIO - LAVORI DI SISTEMAZ.COPERTURE (L.R.11/2004)	2011	51.491,20	51.491,20	-	Contributo Regione Umbria
ISTITUTO D`ARTE ANNESSO AL L.C.MAZZATINTI DI GUBBIO - LAVORI DI SISTEMAZ.COPERTURE (L.R.11/2004).	2011	77.600,00	77.600,00	-	Mutuo Cassa DD.PP.
ITAS `CIUFFELLI` DI TODI - MESSA IN SICUR.ELEMENTINON STRUTTURALI - CIPE	2011	97.000,00	94.249,51	2.750,49	contributo Ministero dei Trasporti
L.C.èLINIO IL GIOVANE DI CITTA` DI CASTELLO - MESSA IN SICUREZZA (CIPE)	2011	45.000,00	24.235,94	20.764,06	contributo Ministero dei Trasporti
ITCG `SALVIANI` DI CITTà DI CASTELLO - LAVORI DI ADEGUAM.ALLA PREVENZ.INCENDI	2011	5.169,62	5.169,62	-	Mutuo Cassa DD.PP.
MAGISTRALE ELLADIO E IST.ARTE TRINITA` DI SPOLETO-LAV.DI MAN.STR.E SISTEM.SALA GINNICA	2011	30.884,05	30.884,05	-	Quota Avanzo Amministrazione
L.S.ALESSI SEDE VIA A.VECCHI PERUGIA - LAVORI DI MESSA IN SICUREZZA EDIFICIO	2011	9.677,39	9.677,39	-	Quota Avanzo Amministrazione
PALESTRA PROV/LE DI CITTà DELLA PIEVE - Lav.di rifac.manto copertura	2011	118.049,04	118.049,04	-	Mutuo Cassa DD.PP.
VARI EDIFICI SCOLASTICI - REALIZZAZIONE DI NUOVI IMPIANTI ANTINTRUSIONE	2011	29.100,00	18.719,04	10.380,96	Mutuo Cassa DD.PP.

Descrizione Investimento	Anno Inves.to	Importo (in EURO)			Fonti di finanz.to
		Totale Investimento	Importo liquidato al 31/12/2014	Importo da Liquidare	
ITIS `A.VOLTA` DI PISCILLE (PG) - LAVORI DI MANUT.STR.E ADEGUAM.AL D.LGS.81/2008 - SOSTITUZIONE PARTE INFISSI LABORATORI	2011	80.000,00	74.957,56	5.042,44	Mutuo Cassa DD.PP.
ALBERGHIERO ED ANNESSO CONVITTO DI SPOLETO - LAV.DI COMPLETAM.RISTRUTTUR.SISTEMAZ.E STERNE	2011	33.559,68	33.559,68	-	Quota Avanzo Amministrazione
POLO SCOLASTICO DI MARCIANO LAVORI DI REALIZZAZIONE 2° STRALCIO	2011	1.500.000,00	700.419,83	799.580,17	Ricavato vendite
CONSERVATORIO DI MUSICA DI PERUGIA - MESSA IN SICUREZZA	2011	160.000,00	-	160.000,00	contributo Conservatorio di Musica
IST.ARTE B.BETTO E MAGISTRALE PIERALLI P.LE A.FRANK DI PERUGIA (COOFINANZ.L.R.11/2004)	2011	58.200,00	14.065,93	44.134,07	Mutuo Cassa DD.PP.
S.R.n.397 Montemolino. Lavori miglioram. strutt. ponte km.10+570. Imp. compless. Euro 700.000,00 - (Finanziam.Regione Umbria DGR.n.1348/11)	2011	649.577,50	649.577,50	-	Contributo Regione Umbria
LC ED IPSIA DI FOLIGNO VIALE MARCONI (L.R.11/2004)	2011	85.000,00	-	85.000,00	Contributo Regione Umbria
LC ED IPSIA DI FOLIGNO VIALE MARCONI (COOFINANZ.L.R.11/2004)	2011	82.450,00	-	82.450,00	Mutuo Cassa DD.PP.
VARI EDIFICI SCOLASTICI: L.C.PROPERZIO DI ASSISI EITI-IPIA DI S.M.ANGELI - LAV.DI ADEGUAM.PREVENZ.INCENDI	2011	46.957,11	46.957,11	-	Mutuo Cassa DD.PP.
SS.RR.n.221 Monterchi, n.298 e n.209. Lavorii miglior.sicurezza in corrisp.intersez.strad. Via Francigena.Imp. Euro 16.000,00 (F.to Regione U.)	2011	16.000,00	-	16.000,00	Contributo Regione Umbria
L.S. `Volta` di Spoleto - Manutenzione straordinaria facciate e gronde - Prenotazione di spesa	2011	33.145,83	33.145,83	-	Quota Avanzo Amministrazione
VILLA FIDELIA DI SPELLO - lavori di adeguam.normeprevenz.incendi	2011	20.000,00	19.677,51	322,49	Quota Avanzo Amministrazione
VILLA FIDELIA DI SPELLO RECUPERO MURO DI CINTA	2011	4.949,64	3.342,30	1.607,34	Quota Avanzo Amministrazione

Descrizione Investimento	Anno Inves.to	Importo (in EURO)			Fonti di finanz.to
		Totale Investimento	Importo liquidato al 31/12/2014	Importo da Liquidare	
VILLA FIDELIA DI SPELLO RECUPERO MURO DI CINTA	2011	450,36	450,36	-	Quota Avanzo Amministrazione
VILLA FIDELIA DI SPELLO RECUPERO MURO DI CINTA	2011	1.908,38	1.908,38	-	Quota Avanzo Amministrazione
VILLA FIDELIA DI SPELLO RECUPERO MURO DI CINTA	2011	4,34	4,34	-	Quota Avanzo Amministrazione
VILLA FIDELIA DI SPELLO RECUPERO MURO DI CINTA	2011	1.296,65	1.296,65	-	Quota Avanzo Amministrazione
VILLA FIDELIA DI SPELLO RECUPERO MURO DI CINTA	2011	370,28	370,28	-	Quota Avanzo Amministrazione
VILLA FIDELIA DI SPELLO RECUPERO MUTO DI CINTA	2011	274,00	274,00	-	Quota Avanzo Amministrazione
VILLA FIDELIA DI SPELLO RECUPERO MURO DI CINTA	2011	3.480,29	868,39	2.611,90	Quota Avanzo Amministrazione
VILLA FIDELIA DI SPELLO RECUPERO MURO DI CINTA	2011	361,33	-	361,33	Quota Avanzo Amministrazione
VILLA FIDELIA DI SPELLO RECUPERO MURO DI CINTA	2011	1.904,73	-	1.904,73	Quota Avanzo Amministrazione
VARI IMMOBILI - PROGETTO DECENTRAMENTO	2011	15.211,89	15.211,89	-	Quota Avanzo Amministrazione
VARI IMMOBILI - PROGETTO DECENTRAMENTO	2011	1.904,42	1.904,42	-	Quota Avanzo Amministrazione
P.I.2011 Interv. di Somma Urgenza e di Urgenza sulle SS.RR. - Finanz.to Regione Umbria - D.G.R.n.1316/07.11.2011	2011	250.017,00	239.158,32	10.858,68	Contributo Regione Umbria
S.P.n.307 Piegaro. Lavori di Somma Urgenza al km.0+700 - Fin.to mezzi ordinari	2011	9.696,46	9.696,46	-	Mezzi Ordinari di Bilancio

Descrizione Investimento	Anno Inves.to	Importo (in EURO)			Fonti di finanz.to
		Totale Investimento	Importo liquidato al 31/12/2014	Importo da Liquidare	
P.I.2011. SS.RR. Intr. str.manut.cons.in tratt. superf. sicurezza - Fin.to fondi Regione Umbria (D.G.R.n.1316/11)	2011	70.000,00	68.059,17	1.940,83	Contributo Regione Umbria
P.I.2011. SS.RR. Intr. str.manut.consist. in miglioram., adeguamenot e installaz. barriere sicurezza - Fin.to fondi Regione Umbria (D.G.R.n.1316/11)	2011	96.730,29	96.730,29	-	Contributo Regione Umbria
S.P.n.247/1-4-5 S.Egidio. Int.Str.Manut. per rifac.piani viab. e realizz.marciapiede c.a. S.Egidio (compl.185.000)-fin.to parz.utilizzo avanzo amm.ne	2011	24.501,42	24.501,42	-	Quota Avanzo Amministrazione
S.P.n.247/1-4-5 S.Egidio. Int.Str.Manut. per rifac.piani viab. e realizz.marciapiede c.a. S.Egidio(compl.185.000)-fin.to parz.utilizzo avanzo amm.ne	2011	43.549,02	43.549,02	-	Quota Avanzo Amministrazione
S.P.n.247/1-4-5 S.Egidio. Int.Str.Manut. per rifac.piani viab. e realizz.marciapiede c.a. S.Egidio (compl.185.000) -fin.to parz.utilizzo avanzo amm.ne	2011	33.099,04	33.099,04	-	Quota Avanzo Amministrazione
S.P.n.247/1-4-5 S.Egidio. Int.Str.Manut. per rifac.piani viab. e realizz.marciapiede c.a. S.Egidio (compl.185.000)- fin.to parz.utilizzo avanzo amm.ne	2011	37.648,27	37.648,27	-	Quota Avanzo Amministrazione
S.P.n.247/1-4-5 S.Egidio. Int.Str.Manut. per rifac.piani viab. e realizz.marciapiede c.a. S.Egidio (compl.185.000)- fin.to parz.utilizzo avanzo amm.ne	2011	9.341,21	6.543,94	2.797,27	Quota Avanzo Amministrazione
S.P.n.247/1-4-5 S.Egidio. Int.Str.Manut. per rifac.piani viab. e realizz.marciapiede c.a. S.Egidio (compl.185.000)- fin.to parz.utilizzo avanzo amm.ne	2011	7.739,34	7.739,34	-	Quota Avanzo Amministrazione
S.P.n.247/1-4-5 S.Egidio. Int.Str.Manut. per rifac.piani viab. e realizz.marciapiede c.a. S.Egidio (compl.185.000)- fin.to parz.utilizzo avanzo amm.ne	2011	11.646,57	11.646,57	-	Quota Avanzo Amministrazione
S.P.n.247/1-4-5 S.Egidio. Int.Str.Manut. per rifac.piani viab. e realizz.marciapiede c.a. S.Egidio (compl.185.000)- fin.to parz.utilizzo avanzo amm.ne	2011	7.277,21	7.277,21	-	Quota Avanzo Amministrazione
S.P.n.247/1-4-5 S.Egidio. Int.Str.Manut. per rifac.piani viab. e realizz.marciapiede c.a. S.Egidio (compl.185.000)- fin.to parz.utilizzo avanzo amm.ne	2011	9.179,15	3,88	9.175,27	Quota Avanzo Amministrazione
S.P.n.247/1-4-5 S.Egidio. Int.Str.Manut. per rifac.piani viab. e realizz.marciapiede c.a. S.Egidio (compl.185.000)- fin.to parz.utilizzo avanzo amm.ne	2011	410,58	410,58	-	Quota Avanzo Amministrazione
S.P.n.247/1-4-5 S.Egidio. Int.Str.Manut. per rifac.piani viab. e realizz.marciapiede c.a. S.Egidio (compl.185.000)- fin.to parz.utilizzo avanzo amm.ne	2011	608,19	608,19	-	Quota Avanzo Amministrazione

Descrizione Investimento	Anno Inves.to	Importo (in EURO)			Fonti di finanz.to
		Totale Investimento	Importo liquidato al 31/12/2014	Importo da Liquidare	
S.P.n.105 Trestina.Lav. messa sicurez.tratto km.0+225-0+795 e real.pista ciclopedonale.Imp.Euro 170.799,11.Fin.to parz.util.avanzo amm.ne vincolato.	2011	1.980,41	1.921,15	59,26	Quota Avanzo Amministrazione
S.P.n.105 Trestina.Lav. messa sicurez.tratto km.0+225-0+795 e real.pista ciclopedonale.Imp.Euro 170.799,11.Fin.to parz.util.avanzo amm.ne vincolato.	2011	21.509,47	21.509,47	-	Quota Avanzo Amministrazione
S.P.n.105 Trestina.Lav. messa sicurez.tratto km.0+225-0+795 e real.pista ciclopedonale.Imp.Euro 170.799,11.Fin.to parz.util.avanzo amm.ne vincolato.	2011	13.898,11	13.898,11	-	Quota Avanzo Amministrazione
S.P.n.105 Trestina.Lav. messa sicurez.tratto km.0+225-0+795 e real.pista ciclopedonale.Imp.Euro 170.799,11.Fin.to parz.util.avanzo amm.ne vincolato.	2011	47.236,55	40.321,93	6.914,62	Quota Avanzo Amministrazione
S.P.n.105 Trestina.Lav. messa sicurez.tratto km.0+225-0+795 e real.pista ciclopedonale.Imp.Euro 170.799,11.Fin.to parz.util.avanzo amm.ne vincolato.	2011	783,02	783,02	-	Quota Avanzo Amministrazione
SR.71 Umbro Casentinese var.Pò Bandino Int.migl. secur. mediante install. barriere bordo laterale. Imp. Euro 7.669,80- fin.to proventi da alienazioni	2011	7.644,36	7.644,36	-	Ricavato vendite
S.P.n.175 Bosco. Int.Str.Manut.cons.in realizz.tratto marciap.c.a. Resina (imp.compl.85.000,00) -fin.to utilizzo parz. avanzo amm.ne	2011	74.572,43	74.572,43	-	Quota Avanzo Amministrazione
IPISA ORFINI E ITC SCARPELLINI DI FOLIGNO LAV.DI SISTEM.E ADEGUAM.SICUR. (L.23/96)	2011	475,06	475,06	-	Quota Avanzo Amministrazione
IPISA ORFINI E ITC SCARPELLINI - LAV.DI SISTEM.E ADEGUAM.SICUR. (L.23/96)	2011	8.138,10	8.138,10	-	Quota Avanzo Amministrazione
IPISA ORFINI E ITC SCARPELLINI - LAV.DI SISTEM.E ADEGUAM.SICUR. (L.23/96)	2011	151,04	151,04	-	Quota Avanzo Amministrazione
IPISA ORFINI E ITC SCARPELLINI - LAV.DI SISTEMAZ.EADEGUAM.SICUR. (L.23/96)	2011	1.558,61	1.558,61	-	Quota Avanzo Amministrazione
IPISA ORFINI E ITC SCARPELLINI - LAV.DI SISTEMAZ.EADEGUAM.SICUR. (L.23/96)	2011	3.847,24	3.847,24	-	Quota Avanzo Amministrazione
IPISA ORFINI E ITC SCARPELLINI - LAV.DI SISTEMAZ.EADEGUAM.SICUR. (L.23/96)	2011	4.042,97	4.042,97	-	Quota Avanzo Amministrazione

Descrizione Investimento	Anno Inves.to	Importo (in EURO)			Fonti di finanz.to
		Totale Investimento	Importo liquidato al 31/12/2014	Importo da Liquidare	
IPSIA ORFINI E OTC SCARPELLINI DI FOLIGNO - LAV.DISISTEMAZ.E ADEGUAM.SICUR. (L.23/96)	2011	2.723,47	2.723,47	-	Quota Avanzo Amministrazione
IPSIA ORFINI E ITC SCARPELLINI DI FOLIGNO - LAV.DISISTEMAZ.E ADEGUAM.SICUR. (L.23/96)	2011	4.537,93	4.537,93	-	Quota Avanzo Amministrazione
ITIS DI VIA VISSO - SPOLETO - LAVORI DI RISANAM.CONSERVAT.TETTO (L.23/96)	2011	6.870,67	6.400,30	470,37	Quota Avanzo Amministrazione
ITIS DI VIA VISSO - SPOLETO - LAVORI DI RISANAM.CONSERVAT.TETTO (L.23/96)	2011	4.397,79	4.397,79	-	Quota Avanzo Amministrazione
ITIS DI VIA VISSO - SPOLETO - LAVORI DI RISANAM.CONSERVAT.TETTO (L.23/96)	2011	3.646,55	3.646,55	-	Quota Avanzo Amministrazione
I.I.S. `BATTAGLIA` DI NORCIA - LAVORI DI COMPLETAMENTO URBANIZZAZ.PIAZZALI E PASSARELLA DI COLLEGAMENTO	2011	62.514,29	62.514,29	-	Mutuo Cassa DD.PP.
PALAZZO DELLA PROVINCIA PIAZZA ITALIA RECUPERO FREGI FINESTRE	2011	3.667,23	2.354,87	1.312,36	Quota Avanzo Amministrazione
PALAZZO DELLA PROVINCIA PIAZZA ITALIA RECUPERO FEGI FINESTRE	2011	769,84	769,84	-	Quota Avanzo Amministrazione
PALAZZO DELLA PROVINCIA PIAZZA ITALIA RECUPERO FREGI FINESTRE	2011	788,37	788,37	-	Quota Avanzo Amministrazione
PALAZZO DELLA PROVINCIA PIAZZA ITALIA RECUPERO FREGI FINESTRE	2011	89,63	-	89,63	Quota Avanzo Amministrazione
PALAZZO DELLA PROVINCIA PIAZZA ITALIA RECUPERO FREGI FINESTRE	2011	164,45	-	164,45	Quota Avanzo Amministrazione
PALAZZO DELLA PROVINCIA PIAZZA ITALIA RECUPERO FREGI FINESTRE	2011	1.582,98	1.582,98	-	Quota Avanzo Amministrazione
PALAZZO DELLA PROVINCIA PIAZZA ITALIA RECUPERO FREGI FINESTRE	2011	362,76	362,76	-	Quota Avanzo Amministrazione

Descrizione Investimento	Anno Inves.to	Importo (in EURO)			Fonti di finanz.to
		Totale Investimento	Importo liquidato al 31/12/2014	Importo da Liquidare	
PALAZZO DELLA PROVINCIA PIAZZA ITALIA RECUPERO FREGI FINESTRE	2011	17.691,63	17.691,63	-	Quota Avanzo Amministrazione
PALAZZO DELLA PROVINCIA PIAZZA ITALIA RECUPERO FREGI FINESTRE	2011	12.226,46	12.226,46	-	Quota Avanzo Amministrazione
PALAZZO DELLA PROVINCIA PIAZZA ITALIA RECUPERO FREGI FINESTRE	2011	2.656,65	2.580,79	75,86	Quota Avanzo Amministrazione
P.I.2011:SS.RR. Compr.n.1 zona `A` Interv. Straord.Manut.cons. in recupero e miglior.piani viabili(Fin.to Regione Umbria - DGR.n.1316/11)	2011	67.805,29	67.805,29	-	Contributo Regione Umbria
P.I.2011:SS.RR. Compr.n.2 zona `A` Interv. Straord.Manut.cons. in recupero e miglior.piani viabili(Fin.to Regione Umbria - DGR.n.1316/11)	2011	85.587,77	85.587,77	-	Contributo Regione Umbria
P.I.2011:SS.RR. Compr.n.3 zona `B` Interv. Straord.Manut.cons. in recupero e miglior.piani viabili(Fin.to Regione Umbria - DGR.n.1316/11)	2011	90.000,00	83.932,51	6.067,49	Contributo Regione Umbria
P.I.2011:SS.RR. Compr.n.4 zona `B` Interv. Straord.Manut.cons. in recupero e miglior.piani viabili(Fin.to Regione Umbria - DGR.n.1316/11)	2011	80.000,00	74.485,03	5.514,97	Contributo Regione Umbria
P.I.2011:SS.RR. Compr.n.5 zona `C` Interv. Straord.Manut.cons. in recupero e miglior.piani viabili(Fin.to Regione Umbria - DGR.n.1316/11)	2011	70.000,00	66.899,98	3.100,02	Contributo Regione Umbria
P.I.2011:SS.RR. Compr.n.6 zona `C` Interv. Straord.Manut.cons. in recupero e miglior.piani viabili(Fin.to Regione Umbria - DGR.n.1316/11)	2011	77.593,59	77.593,59	-	Contributo Regione Umbria
P.I.2011:SS.RR. Compr.n.7 zona `D` Interv. Straord.Manut.cons. in recupero e miglior.piani viabili(Fin.to Regione Umbria - DGR.n.1316/11)	2011	77.997,14	77.997,14	-	Contributo Regione Umbria
P.I.2011:SS.RR. Compr.n.8 zona `D` Interv. Straord.Manut.cons. in recupero e miglior.piani viabili(Fin.to Regione Umbria - DGR.n.1316/11)	2011	77.523,97	77.523,97	-	Contributo Regione Umbria
P.I.2011:SS.RR. Interv. Straord.Manut.cons. nel rifacimento segnaletica orizzontale (Fin.to Regione Umbria - DGR.n.1316/11)	2011	38.622,61	38.622,61	-	Contributo Regione Umbria
di manutenzione straordinaria per ristrutturazione delle murature degli approdi esistenti presso Isola Polvese . ASSUNZIONE IMPEGNO ART.183 D.LGS.267	2011	10.946,63	10.946,03	0,60	Quota Avanzo Amministrazione

Descrizione Investimento	Anno Inves.to	Importo (in EURO)			Fonti di finanz.to
		Totale Investimento	Importo liquidato al 31/12/2014	Importo da Liquidare	
Fiume Tevere – Ripristino sponda destra prossimit�abitato P.te Felcino e Villa Pitignano nel comunedi Perugia. Impegno art.183 commi 3/5	2011	9.776,45	9.776,45	-	Quota Avanzo Amministrazione
Fiume Tevere – Ripristino sponda destra prossimit�abitato P.te Felcino e Villa Pitignano nel comunedi Perugia. Impegno art.183 commi 3/5	2011	5.359,25	5.359,25	-	Quota Avanzo Amministrazione
Fiume Tevere – Ripristino sponda destra prossimit�abitato P.te Felcino e Villa Pitignano nel comunedi Perugia. Impegno art.183 commi3/5	2011	4.155,00	4.155,00	-	Quota Avanzo Amministrazione
Fiume Tevere – Ripristino sponda destra prossimit�abitato P.te Felcino e Villa Pitignano nel comunedi Perugia.Impegno art.183 commi 3/5	2011	7.558,48	7.558,48	-	Quota Avanzo Amministrazione
Fiume Tevere – Ripristino sponda destra prossimit�abitato P.te Felcino e Villa Pitignano nel comunedi Perugia.Impegno art.183 commi 3/5	2011	6.304,09	6.304,09	-	Quota Avanzo Amministrazione
Fiume Tevere – Ripristino sponda destra prossimit�abitato P.te Felcino e Villa Pitignano nel comunedi Perugia. Impegno art.183 commi 3/5	2011	5.673,93	5.673,93	-	Quota Avanzo Amministrazione
Fiume Tevere – Ripristino sponda destra prossimit�abitato P.te Felcino e Villa Pitignano nel comunedi Perugia. Impegno di spesa art.183 commi3/5	2011	7.561,55	7.561,55	-	Quota Avanzo Amministrazione
Fiume Tevere – Ripristino sponda destra prossimit�abitato P.te Felcino e Villa Pitignano nel comunedi Perugia. Impegno art.183 commi 3/5	2011	7.946,52	7.946,52	-	Quota Avanzo Amministrazione
Fiume Tevere – Ripristino sponda destra prossimit�abitato P.te Felcino e Villa Pitignano nel comunedi Perugia. Impegno art.183 commi 3/5	2011	6.997,93	6.997,93	-	Quota Avanzo Amministrazione
Fiume Tevere – Ripristino sponda destra prossimit�abitato P.te Felcino e Villa Pitignano nel comunedi Perugia. Impegno art.183 commi 3/5	2011	6.851,00	689,59	6.161,41	Quota Avanzo Amministrazione
Fiume Tevere – Ripristino sponda destra prossimit�abitato P.te Felcino e Villa Pitignano nel comunedi Perugia. Impegno art.183 commi 3/5	2011	7.039,86	-	7.039,86	Quota Avanzo Amministrazione
Fiume Tevere – Ripristino sponda destra prossimit�abitato P.te Felcino e Villa Pitignano nel comunedi Perugia. Impegno art.183 commi 3/5	2011	3.485,05	35,72	3.449,33	Quota Avanzo Amministrazione
ampliamento centro ittogenico Trasimeno loc. Sant'Arcangelo in comune di Magione. Assunzione impegno di spesa art.183 commi 3/5 D. Lgs. n.267/2000	2011	1.119,55	1.119,55	-	Quota Avanzo Amministrazione

Descrizione Investimento	Anno Inves.to	Importo (in EURO)			Fonti di finanz.to
		Totale Investimento	Importo liquidato al 31/12/2014	Importo da Liquidare	
ampliamento centro ittiogenico Trasimeno loc. Sant'Arcangelo in comune di Magione. Assunzione impegno di spesa art.183 commi 3/5 D. Lgs. 267/2000	2011	1.518,63	1.518,63	-	Quota Avanzo Amministrazione
ampliamento centro ittiogenico Trasimeno loc. Sant'Arcangelo in comune di Magione. Assunzione impegno di spesa art.183 commi 3/5 D. Lgs. 267/2000	2011	1.079,45	1.079,45	-	Quota Avanzo Amministrazione
ampliamento centro ittiogenico Trasimeno loc. Sant'Arcangelo in comune di Magione. Assunzione impegno di spesa art.183 commi 3/5 D. Lgs. 267/2000	2011	1.799,51	1.799,51	-	Quota Avanzo Amministrazione
ampliamento centro ittiogenico Trasimeno loc. Sant'Arcangelo in comune di Magione. Assunzione impegno di spesa art.183 commi 3/5 D. Lgs. 267/2000	2011	2.965,35	2.965,35	-	Quota Avanzo Amministrazione
SS.PP.zona `B` Compr.n.4- Int.str.man.consit.nel rec.e migl.piani viab.a tratti salt..Imp.E.164.900,00 Fin.Mutuo Cassa DD.PP.Rid.Q.E. e ass.IM	2011	164.900,00	160.973,74	3.926,26	Mutuo Cassa DD.PP.
Centro Convegni `Capitini` - Ottenimento CPI	2011	43.036,73	42.165,13	871,60	Mutuo Cassa DD.PP.
P.I.2011:SS.PP.Int.str.man.miglior.cond. secur.realizzaz.segnaletica orizzontale.Importo Euro 40.000,00.Finanziamento mutuo Cassa DD.PP.	2011	39.793,95	39.793,95	-	Mutuo Cassa DD.PP.
SS.PP. Int.Str.Manut.cons.nel miglior., recup. e install. nuove barriere sicurezza Imp.compl.E.107.000,00 (Parz.fin.to mutuo Cassa DD.PP)	2011	96.304,22	96.304,22	-	Mutuo Cassa DD.PP.
SS.PP. Int.Str.Manut.cons.nel miglior., recup. e install. nuove barriere sicurezza Imp.compl.E.107.000,00 - (Parz.fin.to Soc. R.F.I. s.p.a.)	2011	9.560,68	9.560,68	-	contributo Rete Ferroviaria Italiana
S.R.n.360 Arcevese. Lav.parz.ristrutt.e messa sicurezza immobile Casa Canton.Isola Fossara.Imp.Euro90.000,00.Finanz.Regione U.(D.D.n.10930/08)	2011	74.885,82	74.885,82	-	Contributo Regione Umbria
Interventi di manutenzione straordinaria ed adeguamento presso Vari edifici scolastici del Comune diGubbio	2011	41.681,40	40.744,21	937,19	Quota Avanzo Amministrazione
Interventi di manutenzione straordinaria ed adeguamento presso Vari edifici scolastici del Comune diGubbio	2011	837,69	-	837,69	Quota Avanzo Amministrazione
Interventi di manutenzione straordinaria ed adeguamento presso Vari edifici scolastici del Comune diGubbio	2011	1.813,45	-	1.813,45	Quota Avanzo Amministrazione

Descrizione Investimento	Anno Inves.to	Importo (in EURO)			Fonti di finanz.to
		Totale Investimento	Importo liquidato al 31/12/2014	Importo da Liquidare	
Interventi di manutenzione straordinaria ed adeguamento presso Vari edifici scolastici del Comune di Gubbio	2011	10.910,10	7.479,42	3.430,68	Quota Avanzo Amministrazione
Interventi di manutenzione straordinaria ed adeguamento presso Vari edifici scolastici del Comune di Gubbio	2011	1.275,07	-	1.275,07	Quota Avanzo Amministrazione
Interventi di manutenzione straordinaria ed adeguamento presso Vari edifici scolastici del Comune di Gubbio	2011	163,43	-	163,43	Quota Avanzo Amministrazione
Interventi di manutenzione straordinaria ed adeguamento presso Vari edifici scolastici del Comune di Gubbio	2011	1.103,98	-	1.103,98	Quota Avanzo Amministrazione
Interventi di manutenzione straordinaria ed adeguamento presso Vari edifici scolastici del Comune di Gubbio	2011	3.153,30	2.248,53	904,77	Quota Avanzo Amministrazione
Interventi di manutenzione straordinaria ed adeguamento presso Vari edifici scolastici del Comune di Gubbio	2011	115,47	-	115,47	Quota Avanzo Amministrazione
Manutenz. straord. ripristino tratti frana bracciofrangiflutti darsene imbarcazioni a motore e velaporto di Castiglione del lago. ASSUNZIONE IMPEGNO	2011	131.000,00	125.905,97	5.094,03	contributo Regione Umbria
VILLA UMBRA DI PILA - LAV.DI MAN.STRAORD.PAVIMENTAZ.INGRESSO PARCO	2011	13.969,88	13.969,88	-	Mezzi Ordinari di Bilancio
F. Tevere comuni di S. Giustino e Città di Castello -Interventi urgenti ripristino danni causati rottura sfioratore diga Montedoglio	2011	49.428,69	49.428,69	-	contributo Regione Umbria
P.I.2011:SS.RR.3/bis Tiberina e 257.Interv.straord.manut.miglioramento piani viabili -compl.45.588,53 (fin.to parz.utilizzo avanzo amm.ne vincolato)	2011	40.661,41	40.661,41	-	Quota Avanzo Amministrazione
P.I.2011:S.R.418 Spoletina. Interv.straord.manut.messa sicur.intersez. km.18+300 Compl.10.000,00 (fin.to parz.utilizzo avanzo amm.ne vincolato)	2011	8.465,08	8.465,08	-	Quota Avanzo Amministrazione
P.I.2011:S.R.418 Spoletina. Interv.straord.manut.messa sicur.intersez. km.18+300 Compl.10.000,00 (fin.to parz.utilizzo avanzo amm.ne vincolato)	2011	0,01	0,01	-	Quota Avanzo Amministrazione
Vari edifici scolastici - Manutenzione straordinaria impianti di sicurezza antincendio	2011	13.188,51	13.188,51	-	Quota Avanzo Amministrazione

Descrizione Investimento	Anno Inves.to	Importo (in EURO)			Fonti di finanz.to
		Totale Investimento	Importo liquidato al 31/12/2014	Importo da Liquidare	
Centro Convegni Capitini - Manutenzione straordinaria auditorium	2011	57.560,58	57.560,58	-	Mezzi Ordinari di Bilancio
Centro di Produzione selvaggina di Torre Certalta- Realizzazione strutture e annessi - Assunzione impegno di spesa	2011	97.000,00	2.000,00	95.000,00	Mutuo Cassa DD.PP.
IL SOLE A SCUOLA 2° LOTTO - QUOTA CAPITALE E MANUTENZIONE ANNO 2012 - TROIANI & CIARROCCHI	2012	176.101,81	175.431,84	669,97	Mezzi Ordinari di Bilancio
IL SOLE A SCUOLA 1° STRALCIO 3° LOTTO - QUOTA CAPITALE E MANUTENZIONE ANNO 2012 - TROIANI & CIARROCCHI	2012	60.624,32	60.352,98	271,34	Mezzi Ordinari di Bilancio
IL SOLE A SCUOLA - 2° STRALCIO 3° LOTTO - QUOTA CAPITALE E MANUTENZIONE ANNO 2012	2012	47.277,37	47.040,97	236,40	Mezzi Ordinari di Bilancio
SS.RR. n.75/bis Trasimeno-n.147 Assisana-n.316 M.Martani.Aff.to Lavori Somma Urgenza recup.e miglior.piani viab.Finanz.to Regione U.	2012	270.051,80	270.051,80	-	Contributi Correnti Regione
SS.PP. n.248/1 Petignano-n.420 Acquasparta e n.455/1.Aff.to Lavori Somma urgenza recup. e miglior.piani viab. Fin.to q.avanzo non vincolato	2012	47.336,48	47.336,48	-	Mezzi Ordinari di Bilancio
SP310/1Paciano.Lav.S.U.messa in sicur. e consolid.muro km1+900.Affidam..lavori Impresa `ANTONINI s.r.l.` Finanz.Regione Umbrai(DGRn.1324/11).	2012	87.583,91	87.583,91	-	Contributi Correnti Regione
SP n.208 S.Bartolomeo.Lav.S.U. a seguito caduta massi km.14+250.Aff.lav.impr.Tecnoservice Finanz.q.avanzo non vincolato	2012	32.592,77	32.592,77	-	Mezzi Ordinari di Bilancio
ITAS` Ciuffelli` di Todi-Lavori in economia di isolamento acustico presso la palestra dell` Istituto	2012	20.905,37	20.905,37	-	Quota Avanzo Amministrazione
S.P.373/3Montecastello di Vibio.Lav.S.U.riprist.piani viab.conglom.bituminoso.Importo Euro 10.800,00.Affid.lav. e provv.to a contrattare.	2012	10.745,15	10.745,15	-	Mezzi Ordinari di Bilancio
Interventi relativi al piano di utilizzo dell` edilizia scolastica a.s.2012/2013 - €90.000,00 - affidamento coord.sicur. in fase di progett.ed esecuz.	2012	1.978,20	1.978,20	-	Mezzi Ordinari di Bilancio
Vari Edifici Scolastici - Interventi relativi al piano di utilizzo dell` edilizia scolastica a.s.2012/2013	2012	88.020,00	82.063,10	5.956,90	Mezzi Ordinari di Bilancio

Descrizione Investimento	Anno Inves.to	Importo (in EURO)			Fonti di finanz.to
		Totale Investimento	Importo liquidato al 31/12/2014	Importo da Liquidare	
Assunzione impegno di spesa per lavori presso la sede della Provincia ad Umbertide	2012	1.271,11	1.271,11	-	Mezzi Ordinari di Bilancio
S.R.n.220 Pievaiola. Interv.di elimin.P.L. km.45+082 e realizz.cavalc.km.45+240 loc. Centova.Imp.compl.4.290.000,00 Parz.fin.to avanzo amm.ne	2012	88.247,31	88.247,31	-	Quota Avanzo Amministrazione
S.R.n.220 Pievaiola. Interv.di elimin.P.L. km.45+082 e realizz.cavalc.km.45+240 loc. Centova.Imp.compl.4.290.000,00 Parz.fin.to avanzo amm.ne	2012	37.445,89	37.445,89	-	Quota Avanzo Amministrazione
S.R.n.220 Pievaiola. Interv.di elimin.P.L. km.45+082 e realizz.cavalc.km.45+240 loc. Centova.Imp.compl.4.290.000,00 Parz.fin.to avanzo amm.ne	2012	3.690,06	3.690,06	-	Quota Avanzo Amministrazione
S.R.n.220 Pievaiola. Interv.di elimin.P.L. km.45+082 e realizz.cavalc.km.45+240 loc. Centova.Imp.compl.4.290.000,00 Parz.fin.to avanzo amm.ne	2012	129.046,05	129.046,05	-	Quota Avanzo Amministrazione
S.R.n.220 Pievaiola. Interv.di elimin.P.L. km.45+082 e realizz.cavalc.km.45+240 loc. Centova.Imp.compl.4.290.000,00 Parz.fin.to avanzo amm.ne	2012	125.172,94	125.172,94	-	Quota Avanzo Amministrazione
S.R.n.220 Pievaiola. Interv.di elimin.P.L. km.45+082 e realizz.cavalc.km.45+240 loc. Centova.Imp.compl.4.290.000,00 Parz.fin.to avanzo amm.ne	2012	53,17	53,17	-	Quota Avanzo Amministrazione
S.R.n.220 Pievaiola. Interv.di elimin.P.L. km.45+082 e realizz.cavalc.km.45+240 loc. Centova.Imp.compl.4.290.000,00 Parz.fin.to avanzo amm.ne	2012	2.414,97	2.414,97	-	Quota Avanzo Amministrazione
S.R.n.220 Pievaiola. Interv.di elimin.P.L. km.45+082 e realizz.cavalc.km.45+240 loc. Centova.Imp.compl.4.290.000,00 Parz.fin.to avanzo amm.ne	2012	347,86	347,86	-	Quota Avanzo Amministrazione
CONVENZIONE PROVINCIA COMUNE UMBERTIDE PER PALAZZETTO SPORT	2012	47.124,00	-	47.124,00	Mezzi Ordinari di Bilancio
P.I.2012:SS.PP.Zona C Compr.n.6.Interv.str.man.consist.in recupero e miglior.piani viabili.Importo Euro 150.000,00.Finanziamento avanzo amm.ze.	2012	9.287,89	9.287,89	-	Quota Avanzo Amministrazione
P.I.2012:SS.PP.Zona C Compr.n.6.Interv.str.man.consist.in recupero e miglior.piani viabili.Importo Euro 150.000,00.Finanziamento avanzo amm.ze.	2012	11.966,35	11.966,35	-	Quota Avanzo Amministrazione
P.I.2012:SS.PP.Zona C Compr.n.6.Interv.str.man.consist.in recupero e miglior.piani viabili.Importo Euro 150.000,00.Finanziamento avanzo amm.ze.	2012	33.013,52	33.013,52	-	Quota Avanzo Amministrazione

Descrizione Investimento	Anno Inves.to	Importo (in EURO)			Fonti di finanz.to
		Totale Investimento	Importo liquidato al 31/12/2014	Importo da Liquidare	
P.I.2012:SS.PP.Zona C Compr.n.6.Interv.str.man.consist.in recupero e miglior.piani viabili.Importo Euro 150.000,00.Finanziamento avanzo amm.ze.	2012	40.907,54	40.907,54	-	Quota Avanzo Amministrazione
P.I.2012:SS.PP.Zona C Compr.n.6.Interv.str.man.consist.in recupero e miglior.piani viabili.Importo Euro 150.000,00.Finanziamento avanzo amm.ze.	2012	37.024,56	37.024,56	-	Quota Avanzo Amministrazione
P.I.2012:SS.PP.Zona C Compr.n.6.Interv.str.man.consist.in recupero e miglior.piani viabili.Importo Euro 150.000,00.Finanziamento avanzo amm.ze.	2012	17.800,14	16.924,82	875,32	Quota Avanzo Amministrazione
P.I.2012:SS.PP.Zona D Compr.7.Interv.str.man.recupero e miglior.piani viab.Importo Euro 170.000,00.Finanziamento avanzo di amm.ne.	2012	11.517,22	11.517,22	-	Quota Avanzo Amministrazione
P.I.2012:SS.PP.Zona D Compr.7.Interv.str.man.recupero e miglior.piani viab.Importo Euro 170.000,00.Finanziamento avanzo di amm.ne.	2012	13.158,96	13.158,96	-	Quota Avanzo Amministrazione
P.I.2012:SS.PP.Zona D Compr.7.Interv.str.man.recupero e miglior.piani viab.Importo Euro 170.000,00.Finanziamento avanzo di amm.ne.	2012	8.031,62	8.031,62	-	Quota Avanzo Amministrazione
P.I.2012:SS.PP.Zona D Compr.7.Interv.str.man.recupero e miglior.piani viab.Importo Euro 170.000,00.Finanziamento avanzo di amm.ne.	2012	70.000,00	70.000,00	-	Quota Avanzo Amministrazione
P.I.2012:SS.PP.Zona D Compr.7.Interv.str.man.recupero e miglior.piani viab.Importo Euro 170.000,00.Finanziamento avanzo di amm.ne.	2012	35.436,17	35.436,17	-	Quota Avanzo Amministrazione
P.I.2012:SS.PP.Zona D Compr.7.Interv.str.man.recupero e miglior.piani viab.Importo Euro 170.000,00.Finanziamento avanzo di amm.ne.	2012	13.622,62	13.622,62	-	Quota Avanzo Amministrazione
P.I.2012:SS.PP.Zona D Compr.7.Interv.str.man.recupero e miglior.piani viab.Importo Euro 170.000,00.Finanziamento avanzo di amm.ne.	2012	11.401,24	11.401,24	-	Quota Avanzo Amministrazione
P.I.2012:SS.PP.Zona D Compr.7.Interv.str.man.recupero e miglior.piani viab.Importo Euro 170.000,00.Finanziamento avanzo di amm.ne.	2012	6.326,21	6.326,21	-	Quota Avanzo Amministrazione
P.I.2012:SS.PP.Zona D Compr.7.Interv.str.man.recupero e miglior.piani viab.Importo Euro 170.000,00.Finanziamento avanzo di amm.ne.	2012	505,96	505,96	-	Quota Avanzo Amministrazione
SS.PP.Int.str.manut.tratt.superf.miglior.c ondiz.sicurezza.Imp.Euro 70.000,00.Finanz.Avanzo Amministr.	2012	1.378,54	1.378,54	-	Quota Avanzo Amministrazione

Descrizione Investimento	Anno Inves.to	Importo (in EURO)			Fonti di finanz.to
		Totale Investimento	Importo liquidato al 31/12/2014	Importo da Liquidare	
SS.PP.Int.str.manut.tratt.superf.miglior.c ondiz.sicurezza.Imp.Euro 70.000,00.Finanz.Avanzo Amministr.	2012	2.142,22	2.142,22	-	Quota Avanzo Amministrazione
SS.PP.Int.str.manut.tratt.superf.miglior.c ondiz.sicurezza.Imp.Euro 70.000,00.Finanz.Avanzo Amministr.	2012	1.624,78	1.624,78	-	Quota Avanzo Amministrazione
SS.PP.Int.str.manut.tratt.superf.miglior.c ondiz.sicurezza.Imp.Euro 70.000,00.Finanz.Avanzo Amministr.	2012	90,94	90,94	-	Quota Avanzo Amministrazione
SS.PP.Int.str.manut.tratt.superf.miglior.c ondiz.sicurezza.Imp.Euro 70.000,00.Finanz.Avanzo Amministr.	2012	67,77	67,77	-	Quota Avanzo Amministrazione
SS.PP.Int.str.manut.tratt.superf.miglior.c ondiz.sicurezza.Imp.Euro 70.000,00.Finanz.Avanzo Amministr.	2012	2.347,89	2.347,89	-	Quota Avanzo Amministrazione
SS.PP.Int.str.manut.tratt.superf.miglior.c ondiz.sicurezza.Imp.Euro 70.000,00.Finanz.Avanzo Amministr.	2012	592,72	68,71	524,01	Quota Avanzo Amministrazione
P.I.2012:SS.PP.Interv.str.man.miglior.,a deg.e install.nuove barriere sicurezza.Importo Euro 100.000,00.Finanziam.mutuo Cassa DD.PP.	2012	100.000,00	99.872,45	127,55	MUtuo Cassa DD.PP.
S.P.n.451 La Bruna. Lav.adeg.e risanam.tratti compr.variante .Bastardo. Somma impegnata a seguito rimborso SNAM Rete Gas	2012	4.762,56	-	4.762,56	Mezzi Ordinari di Bilancio
P.I.2012:SS.PP.Zona C Compr.n.5.Interv.str.man.recupero e miglioram.piani viabili.Importo Euro 170.000,00.Finanziamento avanzo di amm.ze.	2012	25.394,11	25.394,11	-	Quota Avanzo Amministrazione
P.I.2012:SS.PP.Zona C Compr.n.5.Interv.str.man.recupero e miglioram.piani viabili.Importo Euro 170.000,00.Finanziamento avanzo di amm.ze.	2012	8.405,39	8.405,39	-	Quota Avanzo Amministrazione
P.I.2012:SS.PP.Zona C Compr.n.5.Interv.str.man.recupero e miglioram.piani viabili.Importo Euro 170.000,00.Finanziamento avanzo di amm.ze.	2012	41.916,48	41.916,48	-	Quota Avanzo Amministrazione
P.I.2012:SS.PP.Zona C Compr.n.5.Interv.str.man.recupero e miglioram.piani viabili.Importo Euro 170.000,00.Finanziamento avanzo di amm.ze.	2012	5.166,18	5.166,18	-	Quota Avanzo Amministrazione
P.I.2012:SS.PP.Zona C Compr.n.5.Interv.str.man.recupero e miglioram.piani viabili.Importo Euro 170.000,00.Finanziamento avanzo di amm.ze.	2012	37.148,56	36.948,56	200,00	Quota Avanzo Amministrazione

Descrizione Investimento	Anno Inves.to	Importo (in EURO)			Fonti di finanz.to
		Totale Investimento	Importo liquidato al 31/12/2014	Importo da Liquidare	
P.I.2012.SP.n.307/1 Piegara. Sist.muro sost. e sost.parapetti muratura km.0+300 e o+600 (Imp.comp.100.000,00) -fin.to contrib. Comune di Piegara	2012	30.000,00	-	30.000,00	Contributo Comune di Piegara
P.I.2012.SP.n.307/1 Piegara. Sist.muro sost. e sot.parapetti muratura km.0+300 e 0+600 (imp.comp.100.000,00) fin.to contributo Regione Umbria	2012	30.000,00	3.509,33	26.490,67	Contributi Correnti Regione
P.I.2012.SP.n.307/1 Piegara. Sist.muro sost. e sost.parapetti muratura km.0+300 e 0+600 (imp.comp.100.000,00)-Fin.to avanzo amm.ne	2012	1.588,99	1.588,99	-	Quota Avanzo Amministrazione
P.I.2012.SP.n.307/1 Piegara. Sist.muro sost. e sost.parapetti muratura km.0+300 e 0+600 (imp.comp.100.000,00)-Fin.to avanzo amm.ne	2012	4.691,16	4.691,16	-	Quota Avanzo Amministrazione
P.I.2012.SP.n.307/1 Piegara. Sist.muro sost. e sost.parapetti muratura km.0+300 e 0+600 (imp.comp.100.000,00)-Fin.to avanzo amm.ne	2012	5.477,60	5.477,60	-	Quota Avanzo Amministrazione
P.I.2012.SP.n.307/1 Piegara. Sist.muro sost. e sost.parapetti muratura km.0+300 e 0+600 (imp.comp.100.000,00)-Fin.to avanzo amm.ne	2012	886,78	886,78	-	Quota Avanzo Amministrazione
P.I.2012.SP.n.307/1 Piegara. Sist.muro sost. e sost.parapetti muratura km.0+300 e 0+600 (imp.comp.100.000,00)-Fin.to avanzo amm.ne	2012	1.215,83	1.215,83	-	Quota Avanzo Amministrazione
P.I.2012.SP.n.307/1 Piegara. Sist.muro sost. e sost.parapetti muratura km.0+300 e 0+600 (imp.comp.100.000,00)-Fin.to avanzo amm.ne	2012	547,63	547,63	-	Quota Avanzo Amministrazione
P.I.2012.SP.n.307/1 Piegara. Sist.muro sost. e sost.parapetti muratura km.0+300 e 0+600 (imp.comp.100.000,00)-Fin.to avanzo amm.ne	2012	5,37	5,37	-	Quota Avanzo Amministrazione
P.I.2012.SP.n.307/1 Piegara. Sist.muro sost. e sost.parapetti muratura km.0+300 e 0+600 (imp.comp.100.000,00)-Fin.to avanzo amm.ne	2012	616,96	616,96	-	Quota Avanzo Amministrazione
P.I.2012.SP.n.307/1 Piegara. Sist.muro sost. e sost.parapetti muratura km.0+300 e 0+600 (imp.comp.100.000,00)-Fin.to avanzo amm.ne	2012	69,76	69,76	-	Quota Avanzo Amministrazione
P.I.2012.SP.n.307/1 Piegara. Sist.muro sost. e sost.parapetti muratura km.0+300 e 0+600 (imp.comp.100.000,00)-Fin.to avanzo amm.ne	2012	208,26	208,26	-	Quota Avanzo Amministrazione
P.I.2012.SP.n.307/1 Piegara. Sist.muro sost. e sost.parapetti muratura km.0+300 e 0+600 (imp.comp.100.000,00)-Fin.to avanzo amm.ne	2012	114,00	114,00	-	Quota Avanzo Amministrazione

Descrizione Investimento	Anno Inves.to	Importo (in EURO)			Fonti di finanz.to
		Totale Investimento	Importo liquidato al 31/12/2014	Importo da Liquidare	
P.I.2012.SP.n.307/1 Piegaro. Sist.muro sost. e sost.parapetti muratura km.0+300 e 0+600 (imp.comp.100.000,00)-Fin.to avanzo amm.ne	2012	31,56	31,56	-	Quota Avanzo Amministrazione
P.I.2012.SP.n.307/1 Piegaro. Sist.muro sost. e sot.parapetti muratura km.0+300 e 0+600 (imp.comp.100.000,00)-Fin.to avanzo amm.ne	2012	68,09	68,09	-	Quota Avanzo Amministrazione
P.I.2012.SP.n.307/1 Piegaro. Sist.muro sost. e sost.parapetti muratura km.0+300 e 0+600 (imp.comp.100.000,00)-Fin.to avanzo amm.ne	2012	15.869,39	4.266,24	11.603,15	Mezzi Ordinari di Bilancio
P.I.2012.SP.n.307/1 Piegaro. Sist.muro sost. e sost.parapetti muratura km.0+300 e 0+600 (imp.comp.100.000,00)-Fin.to avanzo amm.ne	2012	2.677,26	2.677,26	-	Quota Avanzo Amministrazione
P.I.2012.SP.n.307/1 Piegaro. Sist.muro sost. e sost.parapetti muratura km.0+300 e 0+600 (imp.comp.100.000,00)-Fin.to avanzo amm.ne	2012	4.831,08	4.831,08	-	Quota Avanzo Amministrazione
P.I.2012.SP.n.307/1 Piegaro. Sist.muro sost. e sost.parapetti muratura km.0+300 e 0+600 (imp.comp.100.000,00)-Fin.to avanzo amm.ne	2012	1.100,28	1.100,28	-	Quota Avanzo Amministrazione
P.I.2012:SS.PP.Zona B Compr.n.3.Interv.str.man.consist.recupero e miglior.piani viabili.Importo Euro130.000,00.Finanziamento avanzo amm.ze.	2012	5.884,52	5.884,52	-	Quota Avanzo Amministrazione
P.I.2012:SS.PP.Zona B Compr.n.3.Interv.str.man.consist.recupero e miglior.piani viabili.Importo Euro130.000,00.Finanziamento avanzo amm.ze.	2012	9.593,94	9.593,94	-	Quota Avanzo Amministrazione
P.I.2012:SS.PP.Zona B Compr.n.3.Interv.str.man.consist.recupero e miglior.piani viabili.Importo Euro130.000,00.Finanziamento avanzo amm.ze.	2012	9.816,29	9.816,29	-	Quota Avanzo Amministrazione
P.I.2012:SS.PP.Zona B Compr.n.3.Interv.str.man.consist.recupero e miglior.piani viabili.Importo Euro130.000,00.Finanziamento avanzo amm.ze.	2012	28.786,55	28.786,55	-	Quota Avanzo Amministrazione
P.I.2012:SS.PP.Zona B Compr.n.3.Interv.str.man.consist.recupero e miglior.piani viabili.Importo Euro130.000,00.Finanziamento avanzo amm.ze.	2012	23.716,50	23.716,50	-	Quota Avanzo Amministrazione
P.I.2012:SS.PP.Zona B Compr.n.3.Interv.str.man.consist.recupero e miglior.piani viabili.Importo Euro130.000,00.Finanziamento avanzo amm.ze.	2012	10.604,17	10.604,17	-	Quota Avanzo Amministrazione
P.I.2012:SS.PP.Zona B Compr.n.3.Interv.str.man.consist.recupero e miglior.piani viabili.Importo Euro130.000,00.Finanziamento avanzo amm.ze.	2012	14.420,07	14.220,07	200,00	Quota Avanzo Amministrazione

Descrizione Investimento	Anno Inves.to	Importo (in EURO)			Fonti di finanz.to
		Totale Investimento	Importo liquidato al 31/12/2014	Importo da Liquidare	
P.I.2012:SS.PP.Zona B Compr.n.3.Interv.str.man.consist.recupero e miglior.piani viabili.Importo Euro130.000,00.Finanziamento avanzo amm.ze.	2012	27.177,96	18.287,99	8.889,97	Quota Avanzo Amministrazione
P.I.2012:SS.PP.Zona D Compr.n.8.Interv.str.man.recupero e miglior.piani viabili.Importo Euro 140.000,00.Finanziamento avanzo di amm.ze.	2012	27.669,93	27.669,93	-	Quota Avanzo Amministrazione
P.I.2012:SS.PP.Zona D Compr.n.8.Interv.str.man.recupero e miglior.piani viabili.Importo Euro 140.000,00.Finanziamento avanzo di amm.ze.	2012	16.559,66	16.559,66	-	Quota Avanzo Amministrazione
P.I.2012:SS.PP.Zona D Compr.n.8.Interv.str.man.recupero e miglior.piani viabili.Importo Euro 140.000,00.Finanziamento avanzo di amm.ze.	2012	16.514,06	16.514,06	-	Quota Avanzo Amministrazione
P.I.2012:SS.PP.Zona D Compr.n.8.Interv.str.man.recupero e miglior.piani viabili.Importo Euro 140.000,00.Finanziamento avanzo di amm.ze.	2012	26.796,36	26.796,36	-	Quota Avanzo Amministrazione
P.I.2012:SS.PP.Zona D Compr.n.8.Interv.str.man.recupero e miglior.piani viabili.Importo Euro 140.000,00.Finanziamento avanzo di amm.ze.	2012	26.797,55	26.797,55	-	Quota Avanzo Amministrazione
P.I.2012 S.R.n.599 Trasim.Infer.Lavori str.manut.per ripr.tratto strad.deformato loc. Panicarola. Spesa finanz. da Regione Umbria (prot.n.135094/12	2012	68.000,00	53.016,18	14.983,82	Contributi Correnti Regione
P.I.2012:SRn.599 Trasimeno Infer. Lav.Somma urg. per rimoz.mov.fran.e messa secur.scarpata. Aff. maggiori lavori Imp.Topo & Topo-Fin.to Regione Umbria	2012	90.501,77	89.791,67	710,10	Contributi Correnti Regione
P.I.2012:SS.PP.Zona B Compr.4.Interv.str.man.recupero e miglioram.piani viab.Importo Euro 170.000,00.Finanziamento avanzo di amministrazione.	2012	66.649,87	66.469,87	180,00	Quota Avanzo Amministrazione
P.I.2012:SS.PP.Zona B Compr.4.Interv.str.man.recupero e miglioram.piani viab.Importo Euro 170.000,00.Finanziamento avanzo di amministrazione.	2012	34.282,44	27.303,51	6.978,93	Quota Avanzo Amministrazione
Manutenzione straordinaria vecchio pontile di attracco navigazione pubblica di Passignano sul Trasimeno .ASSUNZIONE IMPEGNO	2012	150.000,00	92.941,10	57.058,90	Contributi Correnti Regione
P.I.2012:SP.n.105 di Trestina. 2^ stralcio int.str.manut.messa secur. e real.pista ciclo-pedonale. Imp.compl. 300.000,00 (parz fin.to DGR.n.657/11	2012	137.545,66	123.791,09	13.754,57	Contributi Correnti Regione
P.I.2012:SP.n.105 di Trestina. 2^ stralcio int.str.manut.messa secur.con realizz.pista ciclo-pedonale Imp.compl.300.000,00 (parz.fin.to avanzo amm.ne)	2012	155.637,38	135.855,08	19.782,30	Quota Avanzo Amministrazione

Descrizione Investimento	Anno Inves.to	Importo (in EURO)			Fonti di finanz.to
		Totale Investimento	Importo liquidato al 31/12/2014	Importo da Liquidare	
P.I.2012:SP.n.105 di Trestina. 2^ stralcio int.str.manut.messa sicur.con realizz.pista ciclo-pedonale Imp.compl.300.000,00 (parz.fin.to avanzo amm.ne)	2012	6.816,96	-	6.816,96	Quota Avanzo Amministrazione
P.I.2012 Interv.su rete viaria reg.le per ` Abbattimento Inquinamento Acustico L.447/95` . Imp.compl.377.448,09 (fin.to avan.amm. econ.inter.su SS.RR.)	2012	35.000,00	-	35.000,00	Quota Avanzo Amministrazione
P.I.2012 Interv.su rete viaria reg.le per ` Abbattimento Inquinamento Acustico L.447/95` . Imp.compl.377.448,09 (fin.to avan.amm. econ.inter.su SS.RR.)	2012	59.165,59	-	59.165,59	Quota Avanzo Amministrazione
P.I.2012 Interv.su rete viaria reg.le per ` Abbattimento Inquinamento Acustico L.447/95` . Imp.compl.377.448,09 (fin.to avan.amm. econ.inter.su SS.RR.)	2012	137.900,00	-	137.900,00	Quota Avanzo Amministrazione
P.I.2012 Interv.su rete viaria reg.le per ` Abbattimento Inquinamento Acustico L.447/95` . Imp.compl.377.448,09 (fin.to avan.amm. econ.inter.su SS.RR.)	2012	88.000,00	-	88.000,00	Quota Avanzo Amministrazione
P.I.2012 Interv.su rete viaria reg.le per ` Abbattimento Inquinamento Acustico L.447/95` . Imp.compl.377.448,09 (fin.to avan.amm. econ.inter.su SS.RR.)	2012	20.282,50	-	20.282,50	Quota Avanzo Amministrazione
P.I.2012 Interv. su rete viaria reg.le per ` Abbattimento Inquinamento Acustico L.447/95` . Imp.compl.377.448,09 (fin.to avan.amm. econ.inter.su SS.RR.)	2012	37.100,00	-	37.100,00	Quota Avanzo Amministrazione
P.I.2012: Interv. di Somma Urgenza e di Urgenza sulle strade regionali. Assunzione impegno (spesa fin.ta con fondi regionali)	2012	29.498,23	-	29.498,23	Contributi Correnti Regione
L.C. e ITIS di Città Di Castello-Lavori di adeguamento e sistemazione infissi	2012	14.125,13	10.520,26	3.604,87	Quota Avanzo Amministrazione
P.I.2012- Convitto di Assisi-Interventi di adeguamento alla sicurezza	2012	8.018,61	7.325,58	693,03	Quota Avanzo Amministrazione
Lavori di manutenzione straord.facciate del LiceoScientifico e ITCG `Casimiri` di G.Tadino	2012	24.750,00	-	24.750,00	Quota Avanzo Amministrazione
Centro ittiogenico del Trasimeno - Intervento manutenzione straordinaria porte accesso avannotteria- Assunzione impegno di spesa	2012	7.000,00	-	7.000,00	Mezzi Ordinari di Bilancio
Centro Ittiogenico del Trasimeno - Lavori di manutenzione straordinaria canalizzazioni - Assunzioneimpegno di spesa	2012	10.845,60	-	10.845,60	Mezzi Ordinari di Bilancio

Descrizione Investimento	Anno Inves.to	Importo (in EURO)			Fonti di finanz.to
		Totale Investimento	Importo liquidato al 31/12/2014	Importo da Liquidare	
L.S. di Foligno - Lavori di adeguamento e messa in sicurezza immobile `ex officina`	2012	35.347,88	36.064,94	- 717,06	Quota Avanzo Amministrazione
Vari edifici scol.Area Sud - Interventi riduzionerischio vulnerabilità elementi non strutturali	2012	90.112,79	87.697,26	2.415,53	Quota Avanzo Amministrazione
P.I.2011-Lav.di adeguamento alla prevenzione incendi presso la sede dell`ITI-IPIA di S.M.Degli Angeli -Assisi-	2012	63.622,89	31.811,45	31.811,44	Contributi Correnti Regione
Cessione volontaria porzione terreno loc.tà Pian della Genna. Assunzione impegno di spesa.	2012	3.000,00	2.030,00	970,00	Mezzi Ordinari di Bilancio
P.I.2012:SS.PP.Zona A Compr.n.1.Interv.str.man.recupero e miglioram.piani viabili.Importo Euro 170.000,00.Finanziamento avanzo di amm.ze.	2012	830,39	830,39	-	Quota Avanzo Amministrazione
P.I.2012:SS.PP.Zona A Compr.n.1.Interv.str.man.recupero e miglioram.piani viabili.Importo Euro 170.000,00.Finanziamento avanzo di amm.ze.	2012	33.503,85	24.862,15	8.641,70	Quota Avanzo Amministrazione
P.I.2012:SS.PP.Zona A Compr.n.1.Interv.str.man.recupero e miglioram.piani viabili.Importo Euro 170.000,00.Finanziamento avanzo di amm.ze.	2012	14.267,01	14.267,01	-	Quota Avanzo Amministrazione
P.I.2012:SS.PP.Zona A Compr.n.1.Interv.str.man.recupero e miglioram.piani viabili.Importo Euro 170.000,00.Finanziamento avanzo di amm.ze.	2012	13.343,65	11.326,25	2.017,40	Quota Avanzo Amministrazione
P.I.2012:SS.PP.Zona A Compr.n.1.Interv.str.man.recupero e miglioram.piani viabili.Importo Euro 170.000,00.Finanziamento avanzo di amm.ze.	2012	12.437,65	-	12.437,65	Quota Avanzo Amministrazione
P.I.2012:SS.PP.Zona A Compr.n.1.Interv.str.man.recupero e miglioram.piani viabili.Importo Euro 170.000,00.Finanziamento avanzo di amm.ze.	2012	13.191,75	-	13.191,75	Quota Avanzo Amministrazione
P.I.2012:SS.PP.Zona A Compr.n.1.Interv.str.man.recupero e miglioram.piani viabili.Importo Euro 170.000,00.Finanziamento avanzo di amm.ze.	2012	287,44	-	287,44	Quota Avanzo Amministrazione
P.I.2012:SS.PP.Zona A Compr.n.1.Interv.str.man.recupero e miglioram.piani viabili.Importo Euro 170.000,00.Finanziamento avanzo di amm.ze.	2012	4.118,61	-	4.118,61	Quota Avanzo Amministrazione
P.I.2012:SS.PP.Zona A Compr.n.1.Interv.str.man.recupero e miglioram.piani viabili.Importo Euro 170.000,00.Finanziamento avanzo di amm.ze.	2012	4.680,42	-	4.680,42	Quota Avanzo Amministrazione

Descrizione Investimento	Anno Inves.to	Importo (in EURO)			Fonti di finanz.to
		Totale Investimento	Importo liquidato al 31/12/2014	Importo da Liquidare	
S.R.n.3 Flaminia.Lav.Som.Urg.consist.nel ripristino fondazione ponte strad.km.196+400.Affid.lav.IMpr.Tecnos ervice Costr.Fin.Mezzi ordin.	2012	158.517,95	158.517,95	-	Mezzi Ordinari di Bilancio
P.I.2012:SS.PP.Zona A Compr.n.2.Interv.str.man.consist.nel recupero e miglior.piani viab.Importo Euro 160.000,00.Finanziamento avanzo amm.ze.	2012	63.786,82	63.786,82	-	Quota Avanzo Amministrazione
P.I.2012:SS.PP.Zona A Compr.n.2.Interv.str.man.consist.nel recupero e miglior.piani viab.Importo Euro 160.000,00.Finanziamento avanzo amm.ze.	2012	14.129,06	6.309,96	7.819,10	Quota Avanzo Amministrazione
P.I.2012:SS.PP.Zona A Compr.n.2.Interv.str.man.consist.nel recupero e miglior.piani viab.Importo Euro 160.000,00.Finanziamento avanzo amm.ze.	2012	11.517,22	-	11.517,22	Quota Avanzo Amministrazione
P.I.2012:SS.PP.Zona A Compr.n.2.Interv.str.man.consist.nel recupero e miglior.piani viab.Importo Euro 160.000,00.Finanziamento avanzo amm.ze.	2012	388,83	-	388,83	Quota Avanzo Amministrazione
P.I.2012:SS.PP.Zona A Compr.n.2.Interv.str.man.consist.nel recupero e miglior.piani viab.Importo Euro 160.000,00.Finanziamento avanzo amm.ze.	2012	5.574,13	-	5.574,13	Quota Avanzo Amministrazione
P.I.2012:SS.PP.Zona A Compr.n.2.Interv.str.man.consist.nel recupero e miglior.piani viab.Importo Euro 160.000,00.Finanziamento avanzo amm.ze.	2012	10.996,72	-	10.996,72	Quota Avanzo Amministrazione
P.I.2012:SS.PP.Zona A Compr.n.2.Interv.str.man.consist.nel recupero e miglior.piani viab.Importo Euro 160.000,00.Finanziamento avanzo amm.ze.	2012	2.919,22	-	2.919,22	Quota Avanzo Amministrazione
p.i.2012-Conservatorio di musica- Ulteriori opere di adeguam.alla normativa prevenzione incendi	2012	3.951,54	-	3.951,54	Quota Avanzo Amministrazione
P.I.2012-Conservatorio di musica- Ulteriori opere di adeguam.alla normativa prevenzione incendi-	2012	2.564,31	-	2.564,31	Quota Avanzo Amministrazione
P.I.2012 S.P.N.321 Pilonico Materno. Int.Str.Manut.consist.nel miglior.sicurezza tratto Castel Piano- Bagnaia. Fin.to mutuo Cassa DD.PP.	2012	60.000,00	59.025,25	974,75	Mezzi Ordinari di Bilancio
P.I.2012:SS.PP.nn.169 Pantano e 170 Maestrello.Int.str.manut.per migl.liv.sicur.Perugia Nord-E45. Parz.fin.to Reg.Umbria (DGR.n.1523/2011)	2012	252.000,00	175.107,63	76.892,37	Contributi Correnti Regione
P.I.2012:SS.PP.nn.169 Pantano e 170 Maestrello.Int.str.manut.per migl.liv.sicur.Perugia Nord-E45. Parz.fin.to mutuo Cassa DD.PP. s.p.a.	2012	168.000,00	159.427,55	8.572,45	MUtuo Cassa DD.PP.

Descrizione Investimento	Anno Inves.to	Importo (in EURO)			Fonti di finanz.to
		Totale Investimento	Importo liquidato al 31/12/2014	Importo da Liquidare	
Vari Edifici Scolastici Zona Sud - Lav.di manut. straord.e sicurezza - €200.000,00 - Assunzione impegno di spesa art.183	2012	198.500,00	196.934,24	1.565,76	MUtuo Cassa DD.PP.
ITIS Piscille di Pg - Lav.di manut.straord.coperture, serv.igienici ed aree esterne - €220.000,00 - Assunzione impegno di spesa art.183	2012	220.000,00	203.417,80	16.582,20	MUtuo Cassa DD.PP.
P.I.2012-Lavori di manutenzione straord.per adeguam.L.n.81/2008 consistenti nella bonifica delle coperture di cemento armato	2012	400.000,00	148.981,18	251.018,82	MUtuo Cassa DD.PP.
P.I.2012-Vari edifici scolastici-Lavori di adeguamento alle norme di prevenzione incendi c/o l'ITC `Gattapone` e l'ITIS `Cassata` di Gubbio	2012	200.000,00	101.406,06	98.593,94	MUtuo Cassa DD.PP.
Vari edifici-Manutenz.straord.e sicurezza zona nord presso le sedi dell'I.I.S.`Patrizi-Baldelli-Cavallotti` e L.C. Di Città di Castello	2012	200.000,00	57.571,91	142.428,09	MUtuo Cassa DD.PP.
P.I.2012-Lavori di adeguamento impianti elettriciespeciali c/o vari edifici scolastici per l'ottenimento del CPI-	2012	700.000,00	-	700.000,00	MUtuo Cassa DD.PP.
Villa Fidelia - Sistemazione giardino	2012	100.000,00	-	100.000,00	Contributi Correnti Regione
Isola Polvese - Sistemazione giardino `Porcinai` e `Archeologico`	2012	200.000,00	5.000,00	195.000,00	Contributi Correnti Regione
Manutenzione straordinaria impianti fotovoltaici	2012	6.431,18	-	6.431,18	Quota Avanzo Amministrazione
ITCG `Salviani` di Città di Castello - AdeguamentoD.Lgs. 81/2008	2012	80.000,00	70.060,93	9.939,07	MUtuo Cassa DD.PP.
Caserma dei Carabinieri di Umbertide - Adeguamento	2012	200.000,00	-	200.000,00	MUtuo Cassa DD.PP.
IL SOLE A SCUOLA 2° LOTTO - QUOTA CAPITALE E MANUTENZIONE ANNO 2013 TROIANI & CIARROCCI	2013	101.351,06	100.856,89	494,17	Mezzi Ordinari di Bilancio
IL SOLE A SCUOLA 1° STRALCIO 3° LOTTO - QUOTA CAPITALE E MANUTENZIONE ANNO 2013 - TROIANI & CIARROCCI	2013	34.386,48	34.145,76	240,72	Mezzi Ordinari di Bilancio

Descrizione Investimento	Anno Inves.to	Importo (in EURO)			Fonti di finanz.to
		Totale Investimento	Importo liquidato al 31/12/2014	Importo da Liquidare	
IL SOLE A SCUOLA 2° STRALCIO 3° LOTTO - QUOTA CAPITALE E MANUTENZIONE ANNO 2013	2013	26.908,08	26.677,53	230,55	Mezzi Ordinari di Bilancio
S.P.N.383 Pantalla. Lavori Somma urgenza per ripr.parapetti ponte km.6+394. Aff.to lavori Impresa SO.CO.STRA.	2013	735,97	735,97	-	Mezzi Ordinari di Bilancio
S.P.143/1 Lisciano Niccone.Lav.somma urgenza messain secur.tratto str.inter.da mov.fran.Affid.lav.Impresa `F.L.E.S.s.n.c.` Finanz.mezzi ordinari.	2013	371,22	371,22	-	Mezzi Ordinari di Bilancio
P.I.2013:S.R.n.298 Eugubina.Lav.risan.fond.str. rifac.manto bitum.e sist.frana loc.Castellaccio.Aggiud.Ditta Casaioli sas (DGR.n.1607/12).	2013	30.000,00	22.460,81	7.539,19	Quota Avanzo Amministrazione
Orvietana.Lav.risan.fond.str.e rifac.manto bitum.km33+350-km33+530 bivio Cordigliano.Aggiud.Ditta Scavi Italia (DGR.n.1607/12).	2013	80.000,00	76.284,80	3.715,20	Quota Avanzo Amministrazione
P.I.2013:S.R.n.317 Marscianese.Lav.risan.fond.str.e rifac.manto bitum.km46+300-km46+800 bivio Villanova. Aggiud. Ditta Asfalterni (DGR.n.1607/12)	2013	50.000,00	47.605,31	2.394,69	Quota Avanzo Amministrazione
P.I.2013:S.R.n.320 Cascia.Lav.risan.fond.str.e rifac.manto bitum.km11+200-km11+900 e km19+100-km19+600. Aggiud.Ditta TR Costruzioni (DGRn.1607/12)	2013	100.000,00	96.609,08	3.390,92	Quota Avanzo Amministrazione
P.I.2013:S.R.n.71 Umbro Casentinese.Lav.risan.fond.str.e rifac.manto bitum.tratto:abitato Moiano-rotat.Po Bandino.Aggiud.Ditta Voltornia(DGRn.1607/12)	2013	90.000,00	83.001,77	6.998,23	Quota Avanzo Amministrazione
P.I.2013:S.R.n.318 Valfabbrica.Lav.risan.fondaz.str.rifac.manto bitum.e sist.mov.fran.tratto Ripa-Pianello. Aggiud.Ditta Mira Costruz.(DGR.n.1607/12)	2013	50.000,00	40.671,13	9.328,87	Quota Avanzo Amministrazione
P.I.2013:S.R.n.3bis Tiberina.Lav.consist.risan.fondaz.str. e rifac.manto bitum.km106+000-km119+000.Aggiud.Ditta Bruschi (DGR.n.1607/13)	2013	80.000,00	57.659,24	22.340,76	Quota Avanzo Amministrazione
P.I.2013:S.R.n.444 del Subasio.Lav.risan.fond.str.e rifac.manto bitum.km3+800-km15+000.Aggiud. Ditta I.O.P.S.S. 999 (DGR.n.1607/12)	2013	50.000,00	48.348,53	1.651,47	Quota Avanzo Amministrazione
P.I.2013:S.R.n.219 Gubbio e Pian D Assino.Lav.risan.fond.str.e rifac.manto bitum.km0+000-km5+600.Aggiud. Ditta I.O.P.S.S. (DGR.n.1607/12).	2013	80.000,00	77.941,98	2.058,02	Quota Avanzo Amministrazione
P.I.2013:S.R.n.257 Apecchiese.Lav.risan.fond.str.erifac.manto bitum.km2+200-km3+000.Aggiud.Ditta Boscarini Costruzioni (DGR.n.1607/12).	2013	50.000,00	34.499,15	15.500,85	Quota Avanzo Amministrazione

Descrizione Investimento	Anno Inves.to	Importo (in EURO)			Fonti di finanz.to
		Totale Investimento	Importo liquidato al 31/12/2014	Importo da Liquidare	
Vari edifici scolastici-Interventi relativi al Piano di Utilizzo a.s.2013/2014	2013	100.000,00	97.417,23	2.582,77	Quota Avanzo Amministrazione
P.I.2013:S.R. 3/BIS Lav.risan.fond.strad.rifac.manto bitum. tratti saltuari.Agg.ditta Bies Srl (DGRn.1607/12)	2013	50.000,00	49.538,05	461,95	Quota Avanzo Amministrazione
P.I.2013:S.R.n.220 Pievaiola Kav.risan.fond.stradale rifacim.manto bitumin.tratto C.del Piano-PonteCaina.Agg.Ditta Mammoli (DGR 1607/12)	2013	60.000,00	55.687,39	4.312,61	Quota Avanzo Amministrazione
P.I.2013:S.R. n.599 Del Trasimeno Inf.Lav.risan.fondaz.strad. rifacim.manto bitumin. tratto km 0+000.Aggiud.Ditta COGEM Srl(DGR 1607/12)	2013	50.000,00	48.690,91	1.309,09	Quota Avanzo Amministrazione
P.I.2013:S.R.n.220 Pievaiola.Lav.risan.fondaz.strad. rifacim.manto bitum.Bivio Fontignano-Distr.ERG.Aggiud. Ditta C.M.R. (DGR 1607/12)	2013	80.000,00	75.586,32	4.413,68	Quota Avanzo Amministrazione
P.I.2013:S.R.n.75/Bis Trasimeno.Lav.risan.fondaz.strad.rifacim.manto bitumin.Zona Ind.Bacanella.Aggiud.Ditta Fagiolari (DGR n.1607/12)	2013	50.000,00	47.524,95	2.475,05	Quota Avanzo Amministrazione
P.I.2013:S.R.n.71 Umbro Casentinese.Lav.risan.fondaz.strad.rifacim.manto bitumin.C.Lago-Conf.Pr.PG Aggiud.Ditta Gosti (DGR n.1067/12)	2013	50.000,00	48.343,43	1.656,57	Quota Avanzo Amministrazione
S.R.n.599 del Trasimeno Inf. Lavori d'urgenza a seguito mov.franoso km.9+800 loc. S.Arcangelo. Affid.Lav. Impr.Tecnostrade. Fin.to avanzo amm.ne	2013	8.123,49	8.123,49	-	Quota Avanzo Amministrazione
Torrente Tresa - Canale artificiale Moiano - Ricostruzione della sponda mediante ripristino della sua continuità	2013	120.000,00	91.866,00	28.134,00	Contributo Regione Umbria
Fiume Tevere – Ricostruzione e rinforzo delle arginature trasversali in terra. Comune di Todi da Pian San Martino a Ponte Cuti	2013	450.000,00	216.623,47	233.376,53	Contributo Regione Umbria
Fiume Nestore - Ricostruzione e adeguamento opereidrauliche-Comune Marsciano p.te ferroviario allabriglia di Marsciano	2013	500.000,00	308.107,90	191.892,10	Contributo Regione Umbria
Fiume Nestore - Ricostruzione e adeguamento opereidrauliche-Comune Marsciano p.te ferroviario allabriglia di Marsciano	2013	38.113,10	23.244,10	14.869,00	Mezzi Ordinari di Bilancio
SP.n.142/2 di Castel Rigone. Lavori d'urgenza perrifacimento manto bituminoso. Aff.to Impresa LUCOS-fin.to fondi Regione U. (Ord.n.51/13)	2013	21.496,05	21.487,90	8,15	Contributo Regione Umbria

Descrizione Investimento	Anno Inves.to	Importo (in EURO)			Fonti di finanz.to
		Totale Investimento	Importo liquidato al 31/12/2014	Importo da Liquidare	
Lavori di sistemazione idraulica difesa zone a rischio esondazione F. Tevere Loc. Pontevalleceppi. IMPEGNO	2013	546.228,13	1.174,74	545.053,39	Contributo Regione Umbria
SP308 Città della Pieve. Lavori d`urgenza per ilconsol.diss.km.4+600 loc. Ponticelli. Fin.to RegioneUmbria (Ord.Comm.Del.n.9/13)	2013	96.000,00	86.607,14	9.392,86	Contributo Regione Umbria
ATTIVITÀ DI TRASLOCO UFFICI DI MADONNA ALTA. PROVVEDIMENTI.	2013	4.099,20	4.099,20	-	Quota Avanzo Amministrazione
Lavori di riorganizzazione spazi interni per trasferimento sedi	2013	466.224,67	437.305,00	28.919,67	Quota Avanzo Amministrazione
Lavori di riorganizzazione spazi interni per trasferimento sedi	2013	27.000,00	2.655,38	24.344,62	Quota Avanzo Amministrazione
Lavori di riorganizzazione spazi interni per trasferimento sedi	2013	15.163,27	-	15.163,27	Quota Avanzo Amministrazione
Lavori di riorganizzazione spazi interni per trasferimento sedi	2013	10.771,01	-	10.771,01	Quota Avanzo Amministrazione
Lavori di riorganizzazione spazi interni per trasferimento sedi	2013	25.779,38	12.935,64	12.843,74	Quota Avanzo Amministrazione
Lavori di riorganizzazione spazi interni per trasferimento sedi	2013	1.853,98	-	1.853,98	Quota Avanzo Amministrazione
Lavori di riorganizzazione spazi interni per trasferimento sedi	2013	6.207,69	-	6.207,69	Quota Avanzo Amministrazione
Convenzione tra Provincia di Perugia e Comune di Umbertide per uso Palazzetto dello sport. Assunzione impegno.	2013	47.124,00	-	47.124,00	
ITAS CIUFFELLI DI TODI - LAV.CONSOLID.MOVIMENTO FRANOSO LATO OVEST - AFFID.INDAGINI GEOLOGICHE E GEOTECNICHE	2013	52.400,00	2.809,95	49.590,05	Contributo Regione Umbria
SR n.452 della Contessa Galleria. Lavori di smontaggio di due ventilatori e verifica barre ancoraggio. Ditta COSMOS CONSALVI	2013	3.199,85	3.199,85	-	A01022

Descrizione Investimento	Anno Inves.to	Importo (in EURO)			Fonti di finanz.to
		Totale Investimento	Importo liquidato al 31/12/2014	Importo da Liquidare	
ISOLA POLVESE - LAV. REALIZZA PERCORSO NATUR.PER DIVERS.ABILI	2013	50.000,00	50.000,00	-	H01008
ISOLA POLVESE - LAV.REALIZZ. PERCORSO NATUR.PER DIVERSAMENTE ABILI	2013	13.722,94	13.360,49	362,45	Quota Avanzo Amministrazione
ISOLA POLVESE - LAV.REALIZZ PERCORSO NATUR.PER DIVERS.ABILI	2013	1.277,06	-	1.277,06	Quota Avanzo Amministrazione
S.R.n.220 Pievaiola. Lavori ristruttur. intersez.strad. con V.Einaudi, V.Malanotte e V.Giglio loc. Strozacapponi -Parz.fin.to avanzo amm.ne	2013	650.000,00	-	650.000,00	Quota Avanzo Amministrazione
SR.n.220 Pievaiola.Lav.ristr.inter.V.Fittoni. compr.bretella colleg.SP318/4, elim.semef. e ristr.intersez.Castel Piano. Parz.Finanz.(Com.Corciano)	2013	50.000,00	-	50.000,00	F01032
SR.n.220 Pievaiola.Lav.ristr.inter.V.Fittoni. compr.bretella colleg.SP318/4, elim.semef. e ristr.intersez.Castel Piano. Parz.Finanz.(Com.Perugia)	2013	292.000,00	-	292.000,00	F01031
SR.n.220 Pievaiola.Lav.ristr.inter.V.Fittoni. compr.bretella colleg.SP318/4, elim.semef. e ristr.inters.Cast.Piano. Parz.Finan.Reg. Umb.(DGR.n.2171/04	2013	630.000,00	-	630.000,00	Contributo Regione Umbria
SR.n.220 Pievaiola.Lav.ristr.inter.V.Fittoni. compr.bretella colleg.SP318/4, elim.semef. e ristr.inters.Cast.Piano. Parz.Finan.avanzo amm.ne vincolato	2013	300.000,00	634,40	299.365,60	I09324
LIQUIDAZIONE INDENNITA` DI ESPROPRIO	2013	25.822,84	-	25.822,84	H01009
SR.n.220 Pievaiola. Lavori di miglioramento ed adeguamento funzionale tratto Fontignano Perugia - Parziale fin.to Regione Umbria (DGR.n.2171/04)	2013	6.897.824,60	-	6.897.824,60	Contributo Regione Umbria
SR.n.220 Pievaiola. Lavori di miglioramento ed adeguamento funzionale tratto Fontignano Perugia - Parziale fin.to avanzo amm.ne (DGR.2171/04)	2013	1.420.000,00	-	1.420.000,00	Quota Avanzo Amministrazione
Realizzazione Bretella collegam tra nuovo Polo Ospedal. loc.Pantalla e la E45 previo innesto con SP.n.384 Ilci. .Finanz.Regione Umbria (DGR.n.2065/10)	2013	980.000,00	-	980.000,00	Contributo Regione Umbria
LAVORI RELATIVI AL TRASFERIMENTO UFFICI MADONNA ALTA. PROVVEDIMENTI.	2013	32.900,80	-	32.900,80	Quota Avanzo Amministrazione

Descrizione Investimento	Anno Inves.to	Importo (in EURO)			Fonti di finanz.to
		Totale Investimento	Importo liquidato al 31/12/2014	Importo da Liquidare	
L.S. `ALESSI` DI PERUGIA - LAV. DI MANUT. STRAORD.E ADEGUAM. - €.50.000,00	2013	635,80	-	635,80	Quota Avanzo Amministrazione
L.S. `ALESSI` DI PERUGIA - LAV. DI MANUT. STRAORD.E ADEGUAM. - €.50.000,00	2013	67,12	-	67,12	Quota Avanzo Amministrazione
L.S. `ALESSI` DI PERUGIA - LAV. DI MANUT. STRAORD.E ADEGUAM. - €.50.000,00	2013	538,71	-	538,71	Quota Avanzo Amministrazione
L.S. `ALESSI` DI PERUGIA - LAV. DI MANUT. STRAORD.E ADEGUAM. - €.50.000,00	2013	51,07	-	51,07	Quota Avanzo Amministrazione
L.S. `ALESSI` DI PERUGIA - LAV. DI MANUT. STRAORD.E ADEGUAM. - €.50.000,00	2013	3.375,08	-	3.375,08	Quota Avanzo Amministrazione
L.S. `ALESSI` DI PERUGIA - LAV. DI MANUT. STRAORD.E ADEGUAM. - €.50.000,00	2013	2.545,86	-	2.545,86	Quota Avanzo Amministrazione
L.S. `ALESSI` DI PERUGIA - LAV. DI MANUT. STRAORD.E ADEGUAM. - €.50.000,00	2013	9.251,79	-	9.251,79	Quota Avanzo Amministrazione
L.S. `ALESSI` DI PERUGIA - LAV. DI MANUT. STRAORD.E ADEGUAM. - €.50.000,00	2013	3.753,10	-	3.753,10	Quota Avanzo Amministrazione
L.S. `ALESSI` DI PERUGIA - LAV. DI MANUT. STRAORD.E ADEGUAM. - €.50.000,00	2013	7.980,00	-	7.980,00	Quota Avanzo Amministrazione
L.S. `ALESSI` DI PERUGIA - LAV. DI MANUT. STRAORD.E ADEGUAM. - €.50.000,00	2013	2.591,61	-	2.591,61	Mezzi Ordinari di Bilancio
L.S. `ALESSI` DI PERUGIA - LAV. DI MANUT. STRAORD.E ADEGUAM. - €.50.000,00	2013	476,17	-	476,17	Quota Avanzo Amministrazione
L.S. `ALESSI` DI PERUGIA - LAV. DI MANUT. STRAORD.E ADEGUAM. - €.50.000,00	2013	19,51	-	19,51	Quota Avanzo Amministrazione
L.S. `ALESSI` DI PERUGIA - LAV. DI MANUT. STRAORD.E ADEGUAM. - €.50.000,00	2013	7,39	-	7,39	Quota Avanzo Amministrazione

Descrizione Investimento	Anno Inves.to	Importo (in EURO)			Fonti di finanz.to
		Totale Investimento	Importo liquidato al 31/12/2014	Importo da Liquidare	
L.S. `ALESSI` DI PERUGIA - LAV. DI MANUT. STRAORD.E ADEGUAM. - €.50.000,00	2013	2.087,92	-	2.087,92	I30
L.S. `ALESSI` DI PERUGIA - LAV. DI MANUT. STRAORD.E ADEGUAM. - €.50.000,00	2013	4.513,06	-	4.513,06	Quota Avanzo Amministrazione
L.S. `ALESSI` DI PERUGIA - LAV. DI MANUT. STRAORD.E ADEGUAM. - €.50.000,00	2013	1.660,29	-	1.660,29	Quota Avanzo Amministrazione
L.S. `ALESSI` DI PERUGIA - LAV. DI MANUT. STRAORD.E ADEGUAM. - €.50.000,00	2013	1.230,00	-	1.230,00	Quota Avanzo Amministrazione
L.S. `ALESSI` DI PERUGIA - LAV. DI MANUT. STRAORD.E ADEGUAM. - €.50.000,00	2013	1.564,08	-	1.564,08	Quota Avanzo Amministrazione
L.S. `ALESSI` DI PERUGIA - LAV. DI MANUT. STRAORD.E ADEGUAM. - €.50.000,00	2013	2.578,44	-	2.578,44	Quota Avanzo Amministrazione
L.S. `ALESSI` DI PERUGIA - LAV. DI MANUT. STRAORD.E ADEGUAM. - €.50.000,00	2013	864,17	-	864,17	Quota Avanzo Amministrazione
L.S. `ALESSI` DI PERUGIA - LAV. DI MANUT. STRAORD.E ADEGUAM. - €.50.000,00	2013	1.476,31	-	1.476,31	Quota Avanzo Amministrazione
L.S. `ALESSI` DI PERUGIA - LAV. DI MANUT. STRAORD.E ADEGUAM. - €.50.000,00	2013	1.040,95	-	1.040,95	Quota Avanzo Amministrazione
L.S. `ALESSI` DI PERUGIA - LAV. DI MANUT. STRAORD.E ADEGUAM. - €.50.000,00	2013	1.615,66	-	1.615,66	Quota Avanzo Amministrazione
L.S. `ALESSI` DI PERUGIA - LAV. DI MANUT. STRAORD.E ADEGUAM. - €.50.000,00	2013	75,91	-	75,91	Quota Avanzo Amministrazione
ISOLA POLVESE-EX CONVENTO OLIVETANI-MONASTERO S.SECONDO-COMPLET.LAVORI DI RISTRUTT.	2013	851.452,05	-	851.452,05	Quota Avanzo Amministrazione
ISOLA POLVESE-EX CONVENTO OLIVETANI-MONASTERO S.SECONDO-COMPLET.LAVORI DI RISTRUTT.	2013	341.073,51	-	341.073,51	Quota Avanzo Amministrazione

Descrizione Investimento	Anno Inves.to	Importo (in EURO)			Fonti di finanz.to
		Totale Investimento	Importo liquidato al 31/12/2014	Importo da Liquidare	
L.C.MAZZATINTI DI GUBBIO - LAV.DI ADEGUAM.NORMAT.PREVENZ.INCENDI	2013	19.198,39	-	19.198,39	Quota Avanzo Amministrazione
L.C.MAZZATINTI DI GUBBIO - LAV.DI ADEGUAM.NORMAT.PREVENZ.INCENDI	2013	29.304,04	-	29.304,04	Quota Avanzo Amministrazione
IPSIA CAVOUR-MARCONI DI PISCILLE - LAV.DI REALIZZ.E SISTEM.DELLE COPERTURE	2013	26.086,81	-	26.086,81	Quota Avanzo Amministrazione
POLO SCOLASTICO DI MARCIANO - LAV.SIST.ESTERNE ACOMPLET.NUOVA SEDE IPC	2013	29.858,90	-	29.858,90	Contributo Regione Umbria
CONSERVATORIO DI MUSICA `F.MORLACCHI` DI PG - LAV.DI REALIZZ ASCENSORE	2013	120.000,00	-	120.000,00	G01026
LABORATORIO DI SCIENZE SPERIMENTALI DI FOLIGNO - LAV.DI MANUT.STRAORD.	2013	6.257,56	-	6.257,56	Quota Avanzo Amministrazione
S.R.n.599 Trasimeno Infer. Interv.sistemaz.frana al km.9+800. Finanziamento Regione Umbria (Decr.Comm.Del.n.5/13 - Even.alluv.Nov.2012)	2013	600.000,00	17.418,09	582.581,91	Contributo Regione Umbria
S.P.n.200/1 Parnacciano. Interv.sistemaz.frana al km.9+800. Finanziamento Regione Umbria (Decr.Comm.Del.n.5/13 - Even.alluv.Nov.2012)	2013	97.500,00	3.689,55	93.810,45	Contributo Regione Umbria
S.P.n.308/2 Città d.Pieve. Interv.sistemaz.frana al km.3+500. Finanziamento Regione Umbria (Decr.Comm.Del.n.5/13 - Even.alluv.Nov.2012)	2013	112.500,00	4.414,53	108.085,47	Contributo Regione Umbria
S.P.n.225 Rancana. Interventi di .sistemaz.frana al km.1+850. Finanziamento Regione U. (Decr.Comm.Del.n.5/13 - Even.alluv.Nov.2012)	2013	187.500,00	37.500,00	150.000,00	Contributo Regione Umbria
S.P.n.143/1 Lisciano Niccone. Interv.sistemaz.frana al km.9+150. Finanziamento Regione Umbria (Decr.Comm.Del.n.5/13 - Even.alluv.Nov.2012)	2013	250.000,00	14.887,39	235.112,61	Contributo Regione Umbria
Interv.straord.manut.piani viab. km.1+400 - km.2+500. Finanziamento Regione Umbria (Decr.Comm.Del.n.5/13 - Even.alluv.Nov.2012)	2013	49.500,00	32.652,45	16.847,55	Contributo Regione Umbria
S.P.n.100/3 Pistrino. Interv.straord.manut.piani viab. km.1+500 - km.2+630. Finan.to Regione Umbria(Decr.Comm.Del.n.5/13 - Even.alluv.Nov.2012)	2013	41.250,00	27.328,07	13.921,93	Contributo Regione Umbria

Descrizione Investimento	Anno Inves.to	Importo (in EURO)			Fonti di finanz.to
		Totale Investimento	Importo liquidato al 31/12/2014	Importo da Liquidare	
Interv.straord.manut.piani viab. km.0+400 - km.1+000. Finanziamento Regione Umbria (Decr.Comm.Del.n.5/13 - Even.alluv.Nov.2012)	2013	26.250,00	-	26.250,00	Contributo Regione Umbria
S.R.n .3 Flaminia . Lav.Somma Urgenza ricostruz.corpo strad. km.207+000 Affid.lavori Ditta M.D. di Marucci D.(fin.to avanzo amm.ne)	2013	12.500,00	11.610,66	889,34	Quota Avanzo Amministrazione
S.P.n.453 Castel Ritaldi. Interv. sistemaz.frana loc. Torregrosso. Finanziamento Regione Umbria (Rimod.Diss.Idrogeologici - DGR.n.812/13)	2013	280.000,00	-	280.000,00	Contributo Regione Umbria
S.P.n.465 di Meggiano. Interv. sistemaz.frana loc.Pianelle-Macchia. Finanziamento Regione Umbria (Rimod.Diss.Idrogeologici - DGR.n.812/13)	2013	100.000,00	-	100.000,00	Contributo Regione Umbria
S.P.n.463 della Vallocchia. Interv. rifacimento muro di valle. Finanziamento Regione Umbria (Rimod.Diss.Idrogeologici - DGR.n.812/13)	2013	60.673,39	-	60.673,39	Contributo Regione Umbria
S.P.n.460 Mntemartano. Interv. sistem.piani viab.km.11+000 - km.14+800. Finanziamento Regione Umbria(Rimod.Diss.Idrogeologici - DGR.n.812/13)	2013	198.204,83	-	198.204,83	Contributo Regione Umbria
L.S. UMBERTIDE - LAV.DI MANUT.STRAORD.COPERTURE PALESTRA	2013	25.000,00	20.416,85	4.583,15	I07003
S.P.n.208 S.Bartolomeo. Inter.sistemaz.frana km.1+060 (imp.complex.250.000,00) - Parziale fin.to Regione Umbria (Ord.Comm.le n.9/13)	2013	100.000,00	74.946,38	25.053,62	Contributo Regione Umbria
S.P.n.208 S.Bartolomeo. Inter.sistemaz.frana km.1+060 (imp.complex.250.000,00) - Parziale finanz.Regione Umbria (Ord.Comm.213/12)	2013	150.000,00	39.240,70	110.759,30	Contributo Regione Umbria
SP.n.321 Pilonico Materno.Lavori complet.funzion.per miglior.sicurezza tratto Castel d.Piano-Bagnaia-Fin.to Regione U. (Ord.Comm.n.9/13)	2013	28.500,45	27.903,63	596,82	Contributo Regione Umbria
S.P.n.375 Marsciano.Int.incr.liv.sicurezza trattoVariante Cerro e mitig.rischio idraul. (imp.complex.€ 1.250.000,00) Parz.Fin.Reg.U.-DGR.n.1712/11-	2013	800.000,00	-	800.000,00	Contributo Regione Umbria
S.P.n.375 Marsciano.Int.incr.liv.sicurezza trattoVariante Cerro e mitig.rischio idraul. (imp.complex.€ 1.250.000) Parz.Fin.Reg.U.-Decr.Comm.n.5/13-	2013	450.000,00	-	450.000,00	Contributo Regione Umbria
S.P.n.415 Ponte di Ferro. Relizz. impianto semaforico per regolam.intersez. al km.7+750 loc.Bivio Cerquiglino. Fin.to avanzo amm.ne vincolato	2013	20.000,00	19.751,20	248,80	I07003

Descrizione Investimento	Anno Inves.to	Importo (in EURO)			Fonti di finanz.to
		Totale Investimento	Importo liquidato al 31/12/2014	Importo da Liquidare	
SR.n.220 Pievaiola. Interv.rifacim.piano viabile esegnalet.orizzont.e verticale tratti saltuari. Finanziamento Regione Umbria (Protoc.Intesa)	2013	258.000,00	186.731,00	71.269,00	Contributo Regione Umbria
Centro Espositivo Rocca Paolina - lavori adeguamento prevenzione incendi - assunzione impegno per contab. inc. progettazione	2013	1.908,38	1.908,38	-	Quota Avanzo Amministrazione
Fiume Tevere - Riprese spondali manutenzione straordinaria nel tratto dal confine reg.le fino alla confluenza del Torr. Mussino- IMPEGNO	2013	200.000,00	-	200.000,00	Contributo Regione Umbria
Fiume Tevere - Riprese spondali manutenzione straordinaria dal Torrente Mussino alla confluenza con il fiume Chiascio - IMPEGNO	2013	900.000,00	70.503,82	829.496,18	Contributo Regione Umbria
Fiume Tevere - Riprese spondali manutenzione straordinaria dal Chiascio fino al confine provinciale	2013	300.000,00	-	300.000,00	Contributo Regione Umbria
"Fiume Tevere - Comune di Todi - Intervento di mitigazione- realizzazione arginatura golenale e ripristino argini trasversali loc. Pian S. Martino	2013	1.500.000,00	-	1.500.000,00	Contributo Regione Umbria
Torrente Moiano - Ripristino officiosità idraulica	2013	150.000,00	794,45	149.205,55	Contributo Regione Umbria
Emissario Lago Trasimeno - Ripristino officiosità idraulica	2013	150.000,00	813,74	149.186,26	Contributo Regione Umbria
Torrente Tresa e Rio Maggiore - Ripristino officiosità idraulica tratto a valle delle paratoie lagodi Chiusi (III Cat.)	2013	200.000,00	-	200.000,00	Contributo Regione Umbria
Canale artificiale Tresa - Completamento intervento somma urgenza e ripristino delle arginature e dei rivestimenti	2013	300.000,00	81.862,00	218.138,00	Contributo Regione Umbria
Fiume Nestore - Marsciano, Piegara e Perugia - Ripristini spondali, realizzazione argini trasversali e recupero funzionalità idraulica dei maggiori a	2013	3.500.000,00	4.415,09	3.495.584,91	Contributo Regione Umbria
L.S."Galilei" di Pg, ITIS"Volta"di Pg, L.S. di Foligno, L.S. di Spoleto, Ist.Magistrale "Pieralli"diPg-Lav. sost. pav.in vinil-amianto	2013	322.000,00	261.425,45	60.574,55	Contributo Regione Umbria
Opera di messa in sicurezza dell'abitato Pian di San Martino in Comune di Todi	2013	500.000,00	-	500.000,00	Contributo Regione Umbria

Descrizione Investimento	Anno Inves.to	Importo (in EURO)			Fonti di finanz.to
		Totale Investimento	Importo liquidato al 31/12/2014	Importo da Liquidare	
Fiume Chiascio – Comune di Bettona: Lavori di sistemazione della sponda in località Fattoria Spinola	2013	267.919,77	-	267.919,77	Contributo Regione Umbria
S.P.n.414 Collevaenza. Interv.Str.manut. per ripr.piani viab. accesso Santuario Collevaenza. Finanziamento Regione Umbria	2013	249.755,20	246.160,67	3.594,53	Contributo Regione Umbria
SP104/2 Morra.Lav.risan.banch. e bitum.allarg.sedestr.loc.Bonsciano (Imp.compl.55.000,00).Aff.to Ditta Edilstrade G. (parz. finanz.mezzi ordinari)	2013	25.000,00	23.969,63	1.030,37	
SP104/2 Morra.Lav.risan.banch.e bitum.allarg.sedestr.loc.Bonsciano.(Imp. compl.55.000,00).Aff.to Ditta Edilstrade G. (parz. finanz.contr.Com.Città Cas)	2013	30.000,00	29.014,93	985,07	F01030
.R.n.320 di Cascia. Interv.Straord.manut.per miglior.condiz.sicurezza piani viabili e segnalet.orizzont.e vertiC. Fin.to avanzo di amm.ne vincolato	2013	10.000,00	9.998,57	1,43	Quota Avanzo Amministrazione
P.I.2013: Realizzazione Variante alla S.R.n.147 Assisana e soppressione P.L. (Imp. compl.€ 4.500.000,00) Fin.to Regione Umbria (PIAT-DGR.n.511/04)	2013	4.050.000,00	-	4.050.000,00	Contributo Regione Umbria
IST. ARTE DI PG - LAVORI DI AMPL, COMPLET E SIST. ESTERNE - 2° STRALCIO - ASSUNZIONE IMPEGNO DI SPESA PER CONTABILIZZAZIONE INCENTIVO	2013	2.265,00	2.265,00	-	Quota Avanzo Amministrazione
P.I.2013: Interventi di Urgenza e di Somma Urgenzasulle Strade Provinciali. Spesa finanziata con quota avanzo non vincolato.	2013	5.144,26	5.144,26	-	Mezzi Ordinari di Bilancio
P.I.2013: Interventi di Urgenza e di Somma Urgenzasulle Strade Provinciali. Fin.to Rimborso Fondi Regione Umbria (Ordd.Comm.Del.n.51/13 e n.9/13)	2013	40.000,00	39.951,60	48,40	Contributo Regione Umbria
Liceo Classico ed IPSIA di Foligno - lavori di sistemazione ed adeguamento 2° stralcio - assunzioneimpegno di spesa per contabilizzazione incentivo	2013	1.111,43	1.111,43	-	Quota Avanzo Amministrazione
Centro Ittiogenico del Trasimeno - Manutenzione straordinaria vasche in terra - Assunzione impegno di spesa	2013	7.500,00	-	7.500,00	O02
Centro Ittiogenico del Trasimeno - Manutenzione straordinaria vasche in terra - Assunzione impegno di spesa	2013	2.500,00	-	2.500,00	R05
S.R.n.452 Contessa. Lav Somma Urg.di ricostr. tratto corpo strad.fran.km.9+400 (Imp.304.000,00) Aff.Ditta Tecnoservice (parz.fin.to avan.vincolato)	2013	6.011,34	5.026,37	984,97	Quota Avanzo Amministrazione

Descrizione Investimento	Anno Inves.to	Importo (in EURO)			Fonti di finanz.to
		Totale Investimento	Importo liquidato al 31/12/2014	Importo da Liquidare	
S.R.n.452 Contessa. Lav Somma Urg.di ricostr. tratto corpo strad.fran.km.9+400 (Imp.304.000,00) Aff.Ditta Tecnoservice (parz.fin.to Regione Umbria)	2013	297.988,66	288.791,25	9.197,41	Contributo Regione Umbria
P.I.2013: Interventi di Urgenza e di Somma Urgenzasulle Strade Regionali - Spesa finanziata con avanzi di amm.ne vincolato	2013	25.376,51	22.528,52	2.847,99	Quota Avanzo Amministrazione
Assunzione impegno di spesa ai sensi art.183 D.Lgs.267/2000 - Istituto Alberghiero di Spoleto.Realizzazione Palestra	2013	253.000,00	-	253.000,00	A01023
Ass,impegno ai sensi art.183 D.Lgs.267/2000 - Istituto Alberghiero di Spolto.Realizzazione Palestra	2013	160.000,00	6.092,57	153.907,43	Quota Avanzo Amministrazione
Caserma Carabinieri di Umbertide - Lavori di completamento del restauro ed adeguamento normativo	2013	134.100,00	-	134.100,00	A01023
D.C.P. N. 93/2013 - EROGAZIONE PRESTITO A FAVORE DI UMBRIA TPL E MOBILITA` SPA.	2013	-	-	-	V01002
Permuta rate terreno Castel Ritaldi	2013	380,00	380,00	-	A01022
Permuta rate terreno Castel Ritaldi	2013	930,00	930,00	-	Quota Avanzo Amministrazione
Fosso di Montalcino ed affluenti - Comune di Perugia - Intervento di manutenzione straordinaria perla mitigazione del rigurgito delle acque di piena	2013	300.000,00	-	300.000,00	Contributo Regione Umbria
Lavori di messa in sicurezza della pensilina del terrazzo del Lidò di Passignano sul Trasimeno	2013	101.000,00	-	101.000,00	K02014
Costituz. f.do accordi bonari art.12 DPR 207/10 prog.esec. dd.6579/13 vari edifici scolastici piano utilizzo 2013/2014	2013	3.000,00	-	3.000,00	Quota Avanzo Amministrazione
COSTITUZIONE F.DO PER ACC.BONARIO ART.12 DPR 207/2010 PROG.ESEC.DD.8113/2013 PER S.P.308 CITTA` DELLA PIEVE LAV. D`URG. PER CONSOLID.DISSESTO LOC. PON	2013	2.880,00	-	2.880,00	Quota Avanzo Amministrazione
COSTITUZIONE F.DO PER ACCORDO BONARIO ART.12 DPR 207/2010 DD.9798/13 PER LAV.DI RIORG. SPAZI INT. PER TRASF.SEDI	2013	16.590,00	-	16.590,00	Quota Avanzo Amministrazione

Descrizione Investimento	Anno Inves.to	Importo (in EURO)			Fonti di finanz.to
		Totale Investimento	Importo liquidato al 31/12/2014	Importo da Liquidare	
BONARIO ART.12 DPR207/2010 PROG.ESEC. DD.10004/13 PER S.P.N.104/2 MORRA LAV.RIS. BANCHINE E BITUM. ALLARG.SEDE LOC.BONSC	2013	1.650,00	-	1.650,00	Quota Avanzo Amministrazione
Costituzione fondo per accordi bonari art.12 DPR 207/10 - DD.10791/13 coperture Palestra Liceo Scientifico Umbertide € 25.000,00	2013	750,00	-	750,00	Quota Avanzo Amministrazione
Costituzione fondo per accordi bonari art.12 DPR 207/10 - DD.10140/13 ITAS Ciuffelli - Einaudi di Todì € 52.400,00	2013	1.572,00	-	1.572,00	Quota Avanzo Amministrazione
Costituzione fondo per accordi bonari art.12 DPR 207/10 - DD.10699/13 Laboratorio di scienze sperimentali di Foligno. € 6.257,56	2013	187,73	-	187,73	Quota Avanzo Amministrazione
Costituzione fondo per accordi bonari art.12 DPR 207/10 - DD.10693/13 lavori di realizz. ascensore c/o Conservatorio musica F.Morlacchi € 120.000,00	2013	3.600,00	-	3.600,00	Quota Avanzo Amministrazione
Costituzione fondo per accordi bonari art.12 DPR 207/10 - DD.10688/13 Liceo Classico di Gubbio. € 59.778,76	2013	1.793,36	-	1.793,36	Quota Avanzo Amministrazione
Costituzione fondo per accordi bonari art.12 DPR 207/10 - DD.10691/13 Polo Scolastico di Marsciano - € 29.858,90	2013	895,77	-	895,77	Quota Avanzo Amministrazione
Costituzione fondo per accordi bonari art.12 DPR 207/10 - DD.10686/13 Ristrutturazione ex Convento degli Olivetani - Isola Polvese - € 1.192.525,56	2013	35.775,77	-	35.775,77	Quota Avanzo Amministrazione
Costituzione fondo per accordi bonari art.12 DPR 207/10 - DD.10679/13 L.S.Alessi - € 50.000,00	2013	1.500,00	-	1.500,00	Quota Avanzo Amministrazione
Costituzione fondo per accordi bonari art.12 DPR 207/10 - DD.10690/13 IPSIA di Piscille. Sistemazione coperture (L.23/96) € 26.086,81	2013	782,60	-	782,60	Quota Avanzo Amministrazione
COSTITUZIONE F.DO PER ACCORDI BOANRI ART.12 DPR207/2010 ASS.IMP. AI SENSI ART.183 DLGS.267/00 DD.10808/13 PER SP.N.321 PILONICO MATERNO LAV. COMP.FUNZ	2013	855,01	-	855,01	Quota Avanzo Amministrazione
BONARIO ART.12 DPR207/2010 DD.ASS.IMP. AI SENSI SRT.183 DLGS267/00 DD.10841/13 PER INT.STR.MANUT. SU SP A SEG. EV.METEOR	2013	600,00	-	600,00	Quota Avanzo Amministrazione
Costituzione fondo per accordi bonari art.12 DPR 207/10 Progetto esecutivo DD.6944/13 TORRENTE TRESA-CANALE ARTIFICIALE MOIANO	2013	3.600,00	-	3.600,00	Quota Avanzo Amministrazione

Descrizione Investimento	Anno Inves.to	Importo (in EURO)			Fonti di finanz.to
		Totale Investimento	Importo liquidato al 31/12/2014	Importo da Liquidare	
Costituzione fondo per accordi bonari art.12 DPR 207/10 Progetto esecutivo DD.7071/13 FIUME TEVERE- COMUNE TODI DA P.SAN MARTINO A PONTECUTI	2013	13.500,00	-	13.500,00	Quota Avanzo Amministrazione
COSTITUZIONE F.DO PER ACC.BONARIO ART.12 DPR207/2010 PROG.ESEC. DD.7164/13 PER FIUME NESTORE RIC.E ADEG. OPERE INDRAULICHE COMUNE DI MARSCIANO	2013	16.143,39	-	16.143,39	Quota Avanzo Amministrazione

4.2 – Considerazioni sullo stato di attuazione dei programmi

Il piano degli investimenti 2014 è stato attuato per complessivi Euro 7.894.419,77 come di seguito specificato:

MUTUO O ALTRE FORME DI INDEBITAMENTO

Viabilità	€	-
Edilizia	€	-
Ambiente e Territorio	€	-
Servizi Vari	€	-
Totale ...	€	-

ALIENAZIONI PATRIMONIALI

Viabilità	€	9.511,21
Edilizia	€	256,22
Ambiente e Territorio	€	-
Servizi Vari	€	4.312,44
Totale ...	€	14.079,87

CONTRIBUTI DI ENTI DEL SETTORE PUBBLICO

Viabilità	€	5.604.624,20
Edilizia	€	10.000,00
Ambiente e Territorio	€	252.658,38
Servizi Vari	€	203.000,00
Totale ...	€	6.070.282,58

ENTRATE ACQUISITE MEDIANTE APPORTI DI CAPITALI PRIVATI

Viabilità	€	-
Edilizia	€	-
Ambiente e Territorio	€	2.372,18
Servizi Vari	€	-
Totale ...	€	2.372,18

ENTRATE CORRENTI DI BILANCIO DIVERSE DAI CONTRIBUTI

Viabilità	€	-
Edilizia	€	360.858,19
Ambiente e Territorio	€	19.627,82
Servizi Vari	€	100.539,83
Totale ...	€	481.025,84

ALTRE FORME DI FINANZIAMENTO DIVERSE DALLE PRECEDENTI

Viabilità	€	-
Edilizia	€	-
Ambiente e Territorio	€	-
Servizi Vari	€	7.929,74
Totale ...	€	7.929,74

AVANZO DI AMMINISTRAZIONE

Viabilità	€	1.125.770,30
Edilizia	€	53.621,69
Ambiente e Territorio	€	-
Servizi Vari	€	139.337,57
Totale ...	€	1.318.729,56

Totale complessivo degli investimenti ... € 7.894.419,77

SEZIONE 5

RILEVAZIONE PER IL CONSOLIDAMENTO DEI CONTI PUBBLICI (D. LGS. 267/2000)

5.2 - DATI ANALITICI DI CASSA DEL RENDICONTO DELIBERATO DAL CONSIGLIO PER L'ANNO 2013

PROVINCIA PERUGIA

(Sistema contabile D.Lgs. 267/00 e D.P.R. 194/96)

(Dati espressi in EURO)	8										Totale generale					
	7			8			9									
Classificazione funzionale	Tutela ambientale			Settore sociale			Sviluppo economico				Totale					
	Tutela ambiant. Serv. Da 01 a 04	Caccia e pesca serv. 05	Altri serv. da 06 a 08	Totale	Sanità serv. 01	Assistenza serv. 02	Totale	Agricolt. Serv. 01	Industr. Comm. E antig. Serv. 02	Merato del lavoro serv. 03		Totale				
A) SPESE CORRENTI																
1. Personale	18.541.736,00	1.971.737,00	766.685,00	403.264,00	695.985,00	7.819.992,00	3.042.317,00	772.717,00	1.480.309,00	5.295.343,00	0,00	0,00	701.958,00	3.647.603,00	4.349.561,00	39.844.283,00
di cui:																
- oneri sociali	4.825.405,00	513.136,00	199.526,00	104.948,00	181.122,00	2.035.118,00	791.750,00	201.096,00	385.244,00	1.378.090,00	0,00	0,00	182.681,00	949.273,00	1.131.954,00	10.369.299,00
- ritenute IRPEF																
2. Acquisto beni e servizi	8.104.560,00	4.795.484,00	89.331,00	25.738,00	14.479.374,00	2.588.004,00	298.073,00	358.544,00	932.028,00	1.588.645,00	0,00	37.928,00	59.202,00	951.845,00	1.011.047,00	32.720.111,00
Trasferimenti correnti																
3. Trasferimenti a famiglie e Ist.Soc	115.518,00	9.462.818,00	529.140,00	55.000,00	3.418,00	0,00	0,00	287.963,00	0,00	287.963,00	0,00	117.111,00	134.686,00	2.736.519,00	2.871.205,00	13.442.173,00
4. Trasferimenti a imprese private	54.050,00	1.974.422,00	15.000,00	800,00	16.977,00	0,00	45.000,00	0,00	0,00	45.000,00	0,00	0,00	0,00	1.835.401,00	1.835.401,00	3.941.650,00
5. Trasferimenti a Enti pubblici	298.464,00	112.787,00	19.700,00	3.250,00	10.778.760,00	669.510,00	1.745.076,00	0,00	51.000,00	1.796.076,00	0,00	14.436,00	2.500,00	3.900,00	6.400,00	13.699.383,00
di cui:																
- Stato e Enti Amm.ne C.le	258.764,00	108.243,00	15.000,00	1.300,00			18.025,00		16.000,00	34.025,00	0,00	2.610,00	0,00	3.900,00	3.900,00	423.842,00
- Regione					685.546,00	353.860,00	1.627.051,00			1.627.051,00	0,00	0,00	0,00	0,00	0,00	2.666.457,00
- Province e Città metropolitane					126.306,00			0,00		0,00	0,00	5.826,00	0,00	0,00	0,00	132.132,00
- Comuni e Unione Comuni	9.700,00	4.544,00	4.700,00	1.950,00	9.798.362,00	315.650,00			35.000,00	35.000,00	0,00	6.000,00	2.500,00	2.500,00	2.500,00	10.178.406,00
- Az. Sanitarie e Ospedaliere											0,00	0,00	0,00	0,00	0,00	0,00
- Consorzi di comuni e istituzioni	30.000,00						100.000,00			100.000,00	0,00	0,00	0,00	0,00	0,00	30.000,00
- Comunità montane											0,00	0,00	0,00	0,00	0,00	0,00
- Aziende di pubblici servizi											0,00	0,00	0,00	0,00	0,00	0,00
- Altri Enti Amm.ne Locale					168.546,00						0,00	0,00	0,00	0,00	0,00	168.546,00
6. Totale trasferimenti correnti (3+4+5)	468.032,00	11.550.027,00	563.840,00	59.050,00	10.799.155,00	669.510,00	1.790.076,00	287.963,00	51.000,00	2.129.039,00	0,00	131.547,00	137.186,00	4.575.820,00	4.713.006,00	31.093.206,00
7. Interessi passivi	974.665,00	2.029.409,00	0,00	0,00	0,00	2.810.961,00	0,00	25.444,00	399.908,00	424.352,00	0,00	0,00	0,00	0,00	0,00	6.299.987,00
8. Altre spese correnti	3.467.997,00	525.528,00	80.385,00	0,00	0,00	68.783,00	150.571,00	44.171,00	1.960,00	594.248,00	0,00	1.099,00	902,00	209.020,00	209.922,00	4.947.962,00
TOTALE SPESE CORRENTI (1+2+6+7+8)	31.556.990,00	20.872.185,00	1.500.241,00	488.052,00	25.974.494,00	13.957.250,00	5.281.037,00	1.866.385,00	2.864.205,00	10.031.627,00	0,00	170.574,00	899.248,00	9.384.288,00	10.283.536,00	114.834.949,00

Classificazione funzionale	7 Tutela ambientale										8 Settore sociale			9 Sviluppo economico				Totale generale
	1 ammine gestione e controllo	2 Istruz. Pubblica	3 Cultura e beni culturali	4 Settore turismo sport e ricreativo	5 Trasporti	6 Gestione del territorio	Tutela ambient. Serv. Da 01 a 04	Caccia e pesca serv. 05	Altri serv. da 06 a 08	Totale	Sanità serv. 01	Assistenza serv. 02	Totale	Agricolt. Serv. 01	Industr. Comm. E artig. Serv. 02	Mercato del lavoro serv 03	Totale	
Classificazione economica																		
B) SPESA in C/CAPITALE																		
1. Costituzione di capitali fissi	768.322,00	2.295.163,00	0,00	0,00	0,00	7.463.768,00	8.677,00	255.006,00	1.109.991,00	1.373.674,00	0,00	0,00	0,00	5.700,00	21.478,00	27.178,00	11.928.105,00	
di cui:																		
- beni mobili, macchine e attrezz. tecnico-scient.	392.620,00	4.646,00	0,00	0,00	0,00	156.046,00	0,00	137.032,00	8.339,00	145.371,00	0,00	0,00	0,00	5.700,00	21.478,00	27.178,00	725.861,00	
Trasferimenti in c/capitale																		
2. Trasferimenti a famiglie e Ist.Soc	0,00	0,00	0,00	0,00	0,00	0,00	0,00	0,00	0,00	0,00	0,00	0,00	0,00	381.858,00	0,00	381.858,00	381.858,00	
3. Trasferimenti a imprese private	0,00	0,00	0,00	599.655,00	0,00	0,00	0,00	0,00	0,00	0,00	0,00	0,00	0,00	0,00	0,00	0,00	599.655,00	
4. Trasferimenti a Enti pubblici	34.070,00	62.391,00	0,00	0,00	0,00	183.643,00	0,00	0,00	0,00	0,00	0,00	0,00	0,00	0,00	0,00	0,00	280.104,00	
di cui:																		
- Stato e enti Amm.ne C.le						76.343,00											76.343,00	
- Regione						0,00											0,00	
- Province e città metropolitane						0,00											0,00	
- Comune Unione comuni	34.070,00	62.391,00	0,00	0,00	0,00	107.300,00											203.761,00	
- Az. Sanitarie e Ospedaliere																	0,00	
- Consorzi di comuni e istituzioni																	0,00	
- Comunità montane																	0,00	
- Aziende di pubblici servizi																	0,00	
- Altri Enti Amm.ne Locale																	0,00	
5. Totale trasferimenti in c/capitale (2+3+4)	34.070,00	62.391,00	0,00	599.655,00	0,00	183.643,00	0,00	0,00	0,00	0,00	0,00	0,00	0,00	381.858,00	0,00	381.858,00	1.261.617,00	
6. Partecipazioni e Conferimenti	0,00	0,00	0,00	0,00	0,00	0,00	0,00	0,00	0,00	0,00	0,00	0,00	0,00	2.892,00	0,00	2.892,00	2.892,00	
7. Concess. cred. e anticipazioni	3.600.000,00	0,00	0,00	0,00	0,00	0,00	0,00	0,00	0,00	0,00	0,00	0,00	0,00	0,00	0,00	0,00	3.600.000,00	
TOTALE SPESE in C/CAPITALE (1+5+6+7)	4.402.392,00	2.357.554,00	0,00	599.655,00	0,00	7.647.411,00	8.677,00	255.006,00	1.109.991,00	1.373.674,00	0,00	0,00	0,00	390.450,00	21.478,00	411.928,00	16.792.614,00	
TOTALE GENERALE SPESA	35.959.382,00	23.229.739,00	1.500.241,00	1.087.707,00	25.974.494,00	21.604.661,00	5.289.714,00	2.141.391,00	3.974.196,00	11.405.301,00	0,00	170.574,00	170.574,00	1.288.698,00	9.405.786,00	10.695.464,00	131.627.563,00	

5.2 - DATI ANALITICI DI CASSA DEL RENDICONTO DELIBERATO DAL CONSIGLIO PER L'ANNO 2014

(Sistema contabile D. L.gs 267/00 e D.P.R. 194/96)

PROVINCIA PERUGIA

(Dati espressi in EURO)	PROVINCIA PERUGIA										
Classificazione funzionale	1	2	3	4	5	6	7	8	9	Totale generale	
Classificazione economica	amm.ne gestione e controllo	Istruz. Pubblica	Cultura e beni culturali	Settore turismo sport e ricreativo	Trasporti	Gestione del territorio	Tutela ambientale	Settore sociale	Sviluppo economico		
A) SPESE CORRENTI											
1. Personale	18.254.304,04	1.858.527,79	670.931,34	443.254,70	661.286,41	7.866.631,65	5.329.385,15	0,00	4.178.062,04		39.262.373,12
2. Acquisto beni di consumo	480.256,26	63.431,94	8.044,35	2.072,27	1.203,53	1.025.991,86	175.177,99	1.012,72	12.578,01		1.769.768,93
3. Prestazioni di servizi	6.048.754,41	4.941.712,60	64.244,51	11.427,47	21.747.260,63	813.513,97	1.042.061,86	45.491,18	536.494,89		35.250.961,52
4. Utilizzo di beni di terzi	240.180,86	479.837,52	75.340,69	0,00	0,00	47.791,74	141.218,04	0,00	195.123,60		1.179.492,45
5. Trasferimenti correnti	3.823.091,91	10.681.278,45	304.309,37	34.765,00	306.306,54	957.029,09	736.115,24	108.597,67	2.137.634,09		19.089.127,36
6. Interessi passivi e oneri finanziari diversi	891.862,46	1.939.812,94	0,00	0,00	0,00	2.687.944,95	399.657,56	0,00	0,00		5.919.277,91
7. Imposte e tasse	2.838.994,33	0,00	0,00	0,00	0,00	14.975,62	21.423,03	0,00	0,00		2.875.392,98
8. Oneri straordinari della gestione corrente	294.498,71	0,00	0,00	0,00	0,00	0,00	55.453,12	0,00	0,00		349.951,83
9. Ammortamento di esercizio	0,00	0,00	0,00	0,00	0,00	0,00	0,00	0,00	0,00		0,00
10. Fondo svalutazione crediti	0,00	0,00	0,00	0,00	0,00	0,00	0,00	0,00	0,00		0,00
11. Fondo di riserva	0,00	0,00	0,00	0,00	0,00	0,00	0,00	0,00	0,00		0,00
TOTALE SPESE CORRENTI	32.871.942,98	19.964.601,24	1.122.870,26	491.519,44	22.716.057,11	13.413.878,88	7.900.491,99	155.101,57	7.059.882,63		105.696.346,10

(continua)										
Classificazione funzionale	1	2	3	4	5	6	7	8	9	Totale generale
Classificazione economica	amm.ne gestione e controllo	Istruz. Pubblica	Cultura e beni culturali	Settore turismo sport e ricreativo	Trasporti	Gestione del territorio	Tutela ambientale	Settore sociale	Sviluppo economico	
B) SPESE IN CONTO CAPITALE										
1. Acquisione di beni immobili	950.345,08	2.713.788,07	0,00	0,00	0,00	6.185.954,98	1.456.039,82	0,00	0,00	11.306.127,95
2. Espropri e servizi onerose	0,00	0,00	0,00	0,00	0,00	0,00	0,00	0,00	0,00	0,00
3. Acquisto di beni specifici per realizzazioni in economia	0,00	0,00	0,00	0,00	0,00	0,00	0,00	0,00	0,00	0,00
4. Utilizzo di beni di terzi per realizzazioni in economia	0,00	0,00	0,00	0,00	0,00	0,00	0,00	0,00	0,00	0,00
5. Acquisione di beni mobili, macchine ed attrezzature tecnico - scientifiche	284.495,35	0,00	0,00	0,00	0,00	203.468,64	25.933,99	0,00	58.241,44	572.139,42
6. Incarichi professionali esterni	0,00	0,00	0,00	0,00	0,00	28.243,00	0,00	0,00	0,00	28.243,00
7. Trasferimenti di capitale	0,00	20.658,27	48.327,02	448.800,70	0,00	14.581,29	100.496,51	0,00	0,00	632.863,79
8. Partecipazioni azionarie	0,00	0,00	0,00	0,00	0,00	0,00	0,00	0,00	723,11	723,11
9. Conferimenti di capitale	0,00	0,00	0,00	0,00	0,00	0,00	0,00	0,00	0,00	0,00
10. Concessioni di crediti e anticipazioni	0,00	0,00	0,00	0,00	0,00	0,00	0,00	0,00	0,00	0,00
TOTALE SPESE IN CONTO CAPITALE	1.234.840,43	2.734.446,34	48.327,02	448.800,70	0,00	6.432.247,91	1.582.470,32	0,00	58.964,55	12.540.097,27
TOTALE GENERALE SPESE	34.106.783,41	22.699.047,58	1.171.197,28	940.320,14	22.716.057,11	19.846.126,79	9.482.962,31	155.101,57	7.118.847,18	118.236.443,37

SEZIONE 6

CONSIDERAZIONI FINALI SULLA COERENZA DEI PROGRAMMI RISPETTO AI PIANI REGIONALI DI SVILUPPO, AI PIANI REGIONALI DI SETTORE, AGLI ATTI PROGRAMMATICI DELLA REGIONE

6.1 - Valutazioni finali della programmazione.

Il ciclo della programmazione provinciale è fortemente compromesso dalle difficoltà finanziarie che la legge di stabilità 2015 ha imposto alle province, tant'è che il D.L. 78/2015 all'art. 1 ter stabilisce:

“1. Per il solo esercizio 2015, le province e le città metropolitane predispongono il bilancio di previsione per la sola annualità 2015.

2. Per il solo esercizio 2015, le province e le città metropolitane, al fine di garantire il mantenimento degli equilibri finanziari, possono applicare al bilancio di previsione, sin dalla previsione iniziale, l'avanzo destinato.....”.

E' opportuno far presente che i pesanti tagli alle finanze provinciali erano correlati al riordino istituzionale delle province, ma i ritardi nell'attuazione della legge 56/2014, che pone a carico delle Province e Città metropolitane l'obbligo di esercitare le funzioni e sostenere la spesa dei dipendenti in attesa di essere ricollocati per effetto del predetto riordino, ha inciso pesantemente sulla situazione finanziaria degli enti. Il contributo alla finanza pubblica ammontante, per la provincia di Perugia, a complessivi €. 17.694.812,52 – €. 29.399.819,00 - €. 41.104.825,48 rispettivamente per gli anni 2015, 2016 e 2017 costringe ad una notevole contrazione delle spese e di conseguenza dei servizi erogati ai cittadini.

Per garantire l'equilibrio di bilancio per il solo anno 2015 si è fatto ricorso all'applicazione dell'avanzo di amministrazione e ad entrate straordinarie da parte dello Stato ai sensi dell'art. 8 comma 13 ter del D.L. 78/15 e della Regione in ottemperanza all'accordo quadro Stato-Regioni del 30/07/2015 per il funzionamento dei centri per l'impiego.

Va precisato che il bilancio per gli anni 2016 e 2017 non è in equilibrio ed ha valore solo conoscitivo.

....., lì

Il Responsabile del Servizio Finanziario

Il Segretario Generale

Il Rappresentante Legale

Timbro